



GOBIERNO DEL ESTADO  
DE OAXACA

## TOMO V – G

### SECTOR PARAESTATAL

#### INDICE

1

#### 1. INSTITUTO OAXAQUEÑO CONSTRUCTOR DE INFRAESTRUCTURA EDUCATIVA

7-105

1.1.- Resultados Generales

1.2.- Información Contable

- 1.2.1.- Estado de Actividades
- 1.2.2.- Estado de Situación financiera
- 1.2.3.- Estado de variación en la hacienda pública
- 1.2.4.- Estado de cambios en la situación financiera
- 1.2.5.- Estado de Flujos de Efectivo
- 1.2.6.- Estado analítico del activo
- 1.2.7.- Estado analítico de la deuda y otros pasivos
- 1.2.8.- Informe sobre pasivos contingentes consolidado
- 1.2.9.- Notas a los estados financieros consolidado

1.3.- Información Presupuestaria

- 1.3.1.- Estado analítico de los ingresos presupuestarios
- 1.3.2.- Estado analítico del ejercicio del presupuesto de egresos en Clasificación por Objeto del Gasto
- 1.3.3.- Estado analítico del ejercicio del presupuesto de egresos en Clasificación Económica (por Tipo de Gasto)
- 1.3.4.- Estado analítico del ejercicio del presupuesto de egresos en Clasificación Administrativa
- 1.3.5.- Estado analítico del ejercicio del presupuesto de egresos en Clasificación Funcional

1.4.- Deuda

- 1.4.1.- endeudamiento neto
- 1.4.2.- Intereses de la deuda
- 1.4.3.- Indicadores de postura fiscal

1.5.- Información Programática

- 1.5.1.- Resumen por programa presupuestario
- 1.5.2.- Indicadores de resultados
- 1.5.3.- Programas y Proyectos de inversión

1.6.- Anexos (Información Adicional)

- 1.6.1.- Relación de los bienes inmuebles
- 1.6.2.- Relación de los bienes muebles
- 1.6.3.- Relación de cuentas bancarias Productivas
- 1.6.4.- Relación de esquema bursátiles y de cobertura financiera



GOBIERNO DEL ESTADO  
DE OAXACA

1.6.5.- Montos pagados por ayudas y subsidios

1.7.- Información Correspondiente a Disciplina Financiera

1.7.1.- Estado de Situación Financiera Detallado-LDF

1.7.2.- Balance Presupuestario

1.7.3.- Estado Analítico de Ingresos Detallado

1.7.4.- Informe Analítico de la Deuda y Otros Pasivos

1.7.5.- Informe Analítico de Obligaciones Diferentes de Financiamiento

1.7.6.- Estado Analítico del Presupuesto de Egresos Clasificador por Objeto del Gasto (Capítulo-Concepto)

1.7.7.- Estado Analítico del Presupuesto de Egresos Clasificación Administrativa

1.7.8.- Estado Analítico del Presupuesto de Egresos Clasificación Funcional (Finalidad y Función)

1.7.9.- Estado Analítico del Presupuesto de Egresos Clasificación de Servicios Personales

1.7.10.- Informes sobre estudios actuariales

**2. INSTITUTO DE ATENCIÓN INTEGRAL AL MIGRANTE OAXAQUEÑO**

**106-181**

2.1.- Resultados Generales

2.2.- Información Contable

2.2.1.- Estado de Actividades

2.2.2.- Estado de Situación financiera

2.2.3.- Estado de variación en la hacienda pública

2.2.4.- Estado de cambios en la situación financiera

2.2.5.- Estado de Flujos de Efectivo

2.2.6.- Estado analítico del activo

2.2.7.- Estado analítico de la deuda y otros pasivos

2.2.8.- Informe sobre pasivos contingentes

2.2.9.- Notas a los estados financieros

2.3.- Información Presupuestaria

2.3.1.- Estado analítico de ingresos presupuestarios

2.3.2.- Estado analítico del ejercicio del presupuesto de egresos en Clasificación por Objeto del Gasto

2.3.3.- Estado analítico del ejercicio del presupuesto de egresos en Clasificación Económica (por Tipo de Gasto)

2.3.4.- Estado analítico del ejercicio del presupuesto de egresos en Clasificación Administrativa

2.3.5.- Estado analítico del ejercicio del presupuesto de egresos en Clasificación Funcional

2.4.- Deuda

2.4.1.- Endeudamiento neto

2.4.2.- Intereses de la deuda

2.4.3.- Indicadores de postura fiscal





GOBIERNO DEL ESTADO  
DE OAXACA

2.5.- Información Programática

- 2.5.1.- Resumen por programa presupuestario
- 2.5.2.- Indicadores de resultados
- 2.5.3.- Programas y Proyectos de inversión

2.6.- Anexos (Información Adicional)

- 2.6.1.- Relación de los bienes inmuebles
- 2.6.2.- Relación de los bienes muebles
- 2.6.3.- Relación de cuentas bancarias Productivas
- 2.6.4.- Relación de esquema bursátiles y de cobertura financiera
- 2.6.5.- Montos pagados por ayudas y subsidios

2.7.- Información Correspondiente a Disciplina Financiera

- 2.7.1.- Estado de Situación Financiera Detallado-LDF
- 2.7.2.- Balance Presupuestario
- 2.7.3.- Estado Analítico de Ingresos Detallado
- 2.7.4.- Informe Analítico de la Deuda y Otros Pasivos
- 2.7.5.- Informe Analítico de Obligaciones Diferentes de Financiamiento
- 2.7.6.- Estado Analítico del Presupuesto de Egresos Clasificador por Objeto del Gasto (Capítulo-Concepto)
- 2.7.7.- Estado Analítico del Presupuesto de Egresos Clasificación Administrativa
- 2.7.8.- Estado Analítico del Presupuesto de Egresos Clasificación Funcional (Finalidad y Función)
- 2.7.9.- Estado Analítico del Presupuesto de Egresos Clasificación de Servicios Personales
- 2.7.10.- Informe Sobre Estudios Actuariales

**3. INSTITUTO PARA EL FOMENTO Y LA PROTECCIÓN DE LAS ARTESANÍAS**

**182-270**

3.1.- Resultados Generales

3.2.- Información Contable

- 3.2.1.- Estado de Actividades
- 3.2.2.- Estado de Situación financiera
- 3.2.3.- Estado de variación en la hacienda pública
- 3.2.4.- Estado de cambios en la situación financiera
- 3.2.5.- Estado de Flujos de Efectivo
- 3.2.6.- Estado analítico del activo
- 3.2.7.- Estado analítico de la deuda y otros pasivos
- 3.2.8.- Informe sobre pasivos contingentes
- 3.2.9.- Notas a los estados financieros

3.3.- Información Presupuestaria

- 3.3.1.- Estado analítico de ingresos presupuestarios



GOBIERNO DEL ESTADO  
DE OAXACA

- 3.3.2.- Estado analítico del ejercicio del presupuesto de egresos en Clasificación por Objeto del Gasto
- 3.3.3.- Estado analítico del ejercicio del presupuesto de egresos en Clasificación Económica (por Tipo de Gasto)
- 3.3.4.- Estado analítico del ejercicio del presupuesto de egresos en Clasificación Administrativa
- 3.3.5.- Estado analítico del ejercicio del presupuesto de egresos en Clasificación Funcional

3.4.- Deuda

- 3.4.1.- Endeudamiento neto
- 3.4.2.- Intereses de la deuda
- 3.4.3.- Indicadores de postura fiscal

3.5.- Información Programática

- 3.5.1.- Resumen por programa presupuestario
- 3.5.2.- Indicadores de resultados
- 3.5.3.- Programas y Proyectos de inversión

3.6.- Anexos (Información Adicional)

- 3.6.1.- Relación de los bienes inmuebles
- 3.6.2.- Relación de los bienes muebles
- 3.6.3.- Relación de cuentas bancarias Productivas
- 3.6.4.- Relación de esquema bursátiles y de cobertura financiera
- 3.6.5.- Montos pagados por ayudas y subsidios

3.7.- Información Correspondiente a Disciplina Financiera

- 3.7.1.- Estado de Situación Financiera Detallado-LDF
- 3.7.2.- Balance Presupuestario
- 3.7.3.- Estado Analítico de Ingresos Detallado
- 3.7.4.- Informe Analítico de la Deuda y Otros Pasivos
- 3.7.5.- Informe Analítico de Obligaciones Diferentes de Financiamiento
- 3.7.6.- Estado Analítico del Presupuesto de Egresos Clasificador por Objeto del Gasto (Capítulo-Concepto)
- 3.7.7.- Estado Analítico del Presupuesto de Egresos Clasificación Administrativa
- 3.7.8.- Estado Analítico del Presupuesto de Egresos Clasificación Funcional (Finalidad y Función)
- 3.7.9.- Estado Analítico del Presupuesto de Egresos Clasificación de Servicios Personales
- 3.7.10.- Informe Sobre Estudios Actuariales

**4. INSTITUTO TECNOLÓGICO SUPERIOR DE SAN MIGUEL EL GRANDE**

**271-333**

- 4.1.- Resultados Generales
- 4.2.- Información Contable
  - 4.2.1.- Estado de Actividades



GOBIERNO DEL ESTADO  
DE OAXACA

- 4.2.2.- Estado de Situación financiera
- 4.2.3.- Estado de variación en la hacienda pública
- 4.2.4.- Estado de cambios en la situación financiera
- 4.2.5.- Estado de Flujos de Efectivo
- 4.2.6.- Estado analítico del activo
- 4.2.7.- Estado analítico de la deuda y otros pasivos
- 4.2.8.- Informe sobre pasivos contingentes
- 4.2.9.- Notas a los estados financieros

4.3.- Información Presupuestaria

- 4.3.1.- Estado analítico de ingresos presupuestarios
- 4.3.2.- Estado analítico del ejercicio del presupuesto de egresos en Clasificación por Objeto del Gasto
- 4.3.3.- Estado analítico del ejercicio del presupuesto de egresos en Clasificación Económica (por Tipo de Gasto)
- 4.3.4.- Estado analítico del ejercicio del presupuesto de egresos en Clasificación Administrativa
- 4.3.5.- Estado analítico del ejercicio del presupuesto de egresos en Clasificación Funcional

4.4.- Deuda

- 4.4.1.- Endeudamiento neto
- 4.4.2.- Intereses de la deuda
- 4.4.3.- Indicadores de postura fiscal

4.5.- Información Programática

- 4.5.1.- Resumen por programa presupuestario
- 4.5.2.- Indicadores de Resultados
- 4.5.3.- Programas y Proyectos de inversión

4.6.- Anexos (Información Adicional)

- 4.6.1.- Relación de los bienes inmuebles
- 4.6.2.- Relación de los bienes muebles
- 4.6.3.- Relación de cuentas bancarias productivas
- 4.6.4.- Relación de esquema bursátiles y de cobertura financiera
- 4.6.5.- Montos pagados por ayudas y subsidios

4.7.- Información Correspondiente a Disciplina Financiera

- 4.7.1.- Estado de Situación Financiera Detallado-LDF
- 4.7.2.- Balance Presupuestario
- 4.7.3.- Estado Analítico de Ingresos Detallado
- 4.7.4.- Informe Analítico de la Deuda y Otros Pasivos
- 4.7.5.- Informe Analítico de Obligaciones Diferentes de Financiamiento



GOBIERNO DEL ESTADO  
DE OAXACA

- 4.7.6.- Estado Analítico del Presupuesto de Egresos Clasificador por Objeto del Gasto (Capítulo-Concepto)
- 4.7.7.- Estado Analítico del Presupuesto de Egresos Clasificación Administrativa
- 4.7.8.- Estado Analítico del Presupuesto de Egresos Clasificación Funcional (Finalidad y Función)
- 4.7.9.- Estado Analítico del Presupuesto de Egresos Clasificación de Servicios Personales
- 4.7.10.- Informe Sobre Estudios Actuariales



GOBIERNO DEL ESTADO  
DE OAXACA

# **INSTITUTO OAXAQUEÑO CONSTRUCTOR DE INFRAESTRUCTURA EDUCATIVA**

**(Entidades Paraestatales y Fideicomisos No Empresariales y No Financieros)**



GOBIERNO DEL ESTADO  
DE OAXACA



**INFRAESTRUCTURA EDUCATIVA**  
Instituto Oaxaqueño Constructor de Infraestructura Educativa

## RESULTADOS GENERALES

### INSTITUTO OAXAQUEÑO CONSTRUCTOR DE INFRAESTRUCTURA EDUCATIVA (IOCIED)

La atención de infraestructura física educativa constituye una parte relevante para el impulso de la educación en nuestro Estado, ya que la construcción, reparación y mejoramiento de las instalaciones educativas aunado al equipamiento adecuado respaldan el aprendizaje de la población estudiantil.

En lo que va del presente ejercicio el IOCIED ha realizado la construcción, reparación y equipamiento en diversos planteles educativos que incluyen en el nivel básico jardines de niños, escuelas primarias, secundarias generales, telesecundarias y secundarias técnicas y en escuelas de nivel superior, institutos tecnológicos, universidades tecnológicas establecidos en todas las regiones del estado.

Con el objetivo de lograr espacios dignos y mejor equipados para incentivar una educación de calidad en el Estado de Oaxaca, durante el tercer trimestre del año se autorizó la construcción, rehabilitación y equipamiento de espacios educativos de 186 planteles de las ocho regiones de nuestro estado con una inversión total de \$ 676,067,656.49 con 652 acciones

El déficit de espacios educativos de calidad y otros con alto grado de deterioro es una demanda de atención prioritaria, por ello en el presente ejercicio el gobierno del estado construyó 196 aulas, un laboratorio, 106 anexos, 50 techados, cancha deportiva, así mismo se considera la reparación de 43 escuelas en los tres niveles educativos, se considera la entrega de 260 lotes de equipamiento en el mismo número de escuelas de los 3 niveles educativos, los cuales representan 41.80% al nivel básico y 8.04% en el nivel medio superior y 50.16% en el nivel Superior.

En el presente ejercicio el número de alumnos y alumnas beneficiadas será en total de 142,419 estudiantes desde nivel básico, medio superior y nivel superior.

Gobierno del Estado de Oaxaca  
**UR: 532 - INSTITUTO OAXAQUEÑO CONSTRUCTOR DE INFRAESTRUCTURA EDUCATIVA**  
 Estado de Actividades  
 Del 1° de enero al 31 de diciembre de 2023 y 2022  
 (Pesos)



CONCEPTO	2023	2022
<b>INGRESOS Y OTROS BENEFICIOS</b>		
<b>INGRESOS DE GESTIÓN</b>	0	0
IMPUESTOS	0	0
CUOTAS Y APORTACIONES DE SEGURIDAD SOCIAL	0	0
CONTRIBUCIONES DE MEJORAS	0	0
DERECHOS	0	0
PRODUCTOS	0	0
APROVECHAMIENTOS	0	0
INGRESOS POR VENTA DE BIENES Y PRESTACION DE SERVICIOS	0	0
<b>PARTICIPACIONES, APORTACIONES, CONVENIOS, INCENTIVOS DERIVADOS DE LA COLABORACION FIS CAL, FONDOS DISTINTOS DE APORTACIONES, TRANSFERENCIAS, ASIGNACIONES, SUBSIDIOS Y SUBV</b>	<b>711,190,913</b>	<b>549,819,964</b>
<b>PARTICIPACIONES, APORTACIONES, CONVENIOS, INCENTIVOS DERIVADOS DE LA COLABORACION FIS CAL Y FONDOS DISTINTOS DE APORTACIONES</b>	<b>0</b>	<b>0</b>
<b>TRANSFERENCIAS, ASIGNACIONES, SUBSIDIOS Y SUBVENCIONES, Y PENSIONES Y JUBILACIONES</b>	<b>711,190,913</b>	<b>549,819,964</b>
<b>OTROS INGRESOS Y BENEFICIOS</b>	<b>0</b>	<b>0</b>
INGRESOS FINANCIEROS	0	0
INCREMENTO POR VARIACIÓN DE INVENTARIOS	0	0
DISMINUCIÓN DEL EXCESO DE ESTIMACIONES POR PÉRDIDA O DETERIORO U OBSOLESCENCIA	0	0
DISMINUCIÓN DEL EXCESO DE PROVISIONES	0	0
OTROS INGRESOS Y BENEFICIOS VARIOS	0	0
<b>TOTAL DE INGRESOS Y OTROS BENEFICIOS</b>	<b>711,190,913</b>	<b>549,819,964</b>
<b>GASTOS Y OTRAS PÉRDIDAS</b>		
<b>GASTOS DE FUNCIONAMIENTO</b>	<b>0</b>	<b>0</b>
SERVICIOS PERSONALES	0	0
MATERIALES Y SUMINISTROS	0	0
SERVICIOS GENERALES	0	0
<b>TRANSFERENCIAS, ASIGNACIONES, SUBSIDIOS Y OTRAS AYUDAS</b>	<b>55,870,810</b>	<b>51,847,903</b>
<b>TRANSFERENCIAS INTERNAS Y ASIGNACIONES AL SECTOR PÚBLICO</b>	<b>55,870,810</b>	<b>51,847,903</b>
TRANSFERENCIAS AL RESTO DEL SECTOR PÚBLICO	0	0
SUBSIDIOS Y SUBVENCIONES	0	0
AYUDAS SOCIALES	0	0
PENSIONES Y JUBILACIONES	0	0
TRANSFERENCIAS A FIDEICOMISOS, MANDATOS Y CONTRATOS ANÁLOGOS	0	0
TRANSFERENCIAS A LA SEGURIDAD SOCIAL	0	0
DONATIVOS	0	0
TRANSFERENCIAS AL EXTERIOR	0	0
<b>PARTICIPACIONES Y APORTACIONES</b>	<b>0</b>	<b>0</b>
PARTICIPACIONES	0	0
APORTACIONES	0	0
CONVENIOS	0	0
<b>INTERESES, COMISIONES Y OTROS GASTOS DE LA DEUDA PÚBLICA</b>	<b>0</b>	<b>0</b>
INTERESES DE LA DEUDA PÚBLICA	0	0
COMISIONES DE LA DEUDA PÚBLICA	0	0
GASTOS DE LA DEUDA PÚBLICA	0	0
COSTO POR COBERTURAS	0	0
APOYOS FINANCIEROS	0	0
<b>OTROS GASTOS Y PÉRDIDAS EXTRAORDINARIAS</b>	<b>477,112</b>	<b>1,347,875</b>
<b>ESTIMACIONES, DEPRECIACIONES, DETERIOROS, OBSOLESCENCIA Y AMORTIZACIONES</b>	<b>477,112</b>	<b>1,347,875</b>
PROVISIONES	0	0
DISMINUCIÓN DE INVENTARIOS	0	0
AUMENTO POR INSUFICIENCIA DE ESTIMACIONES POR PÉRDIDA O DETERIORO U OBSOLESCENCIA	0	0
AUMENTO POR INSUFICIENCIA DE PROVISIONES	0	0
OTROS GASTOS	0	0
<b>INVERSIÓN PÚBLICA</b>	<b>0</b>	<b>0</b>
INVERSIÓN PÚBLICA NO CAPITALIZABLE	0	0
<b>TOTAL DE GASTOS Y OTRAS PERDIDAS</b>	<b>56,347,922</b>	<b>53,195,777</b>
<b>AHORRO NETO DEL EJERCICIO</b>	<b>654,842,991</b>	<b>496,624,186</b>



Bajo protesta de decir verdad declaramos que los estados financieros y sus Notas son razonablemente correctos y responsabilidad del emisor.

**DIRECTOR ADMINISTRATIVO**

LCP. JESUS REY GANDARILLAS TOLEDANO

**DIRECTOR GENERAL**

LIC. EMMANUEL ALEJANDRO LÓPEZ JARQUÍN

**Gobierno del Estado de Oaxaca**  
**UR: 532 - INSTITUTO OAXAQUEÑO CONSTRUCTOR DE INFRAESTRUCTURA EDUCATIVA**  
**Estado de Situación Financiera**  
**Al 31 de diciembre de 2023 y 2022**  
**(Pesos)**



CONCEPTO	2023	2022	CONCEPTO	2023	2022
<b>ACTIVO</b>			<b>PASIVO</b>		
<b>ACTIVO CIRCULANTE</b>			<b>PASIVO CIRCULANTE</b>		
EFFECTIVO Y EQUIVALENTES	429,358,786	158,118,411	CUENTAS POR PAGAR A CORTO PLAZO	2,106,732,185	1,990,348,882
DERECHOS A RECIBIR EFECTIVO O EQUIVALENTES	1,922,707,730	1,819,295,818	DOCUMENTOS POR PAGAR A CORTO PLAZO	0	0
DERECHOS A RECIBIR BIENES O SERVICIOS	119,579,805	102,917,854	PORCIÓN A CORTO PLAZO DE LA DEUDA PÚBLICA A LARGO PLAZO	0	0
INVENTARIOS	0	0	TÍTULOS Y VALORES A CORTO PLAZO	0	0
ALMACENES	0	0	PASIVOS DIFERIDOS A CORTO PLAZO	0	0
ESTIMACIÓN POR PÉRDIDA O DETERIORO DE ACTIVOS CIRCULANTES	0	0	FONDOS Y BIENES DE TERCEROS EN GARANTÍA Y/O ADMINISTRACIÓN A CORTO PLAZO	0	0
OTROS ACTIVOS CIRCULANTES	0	0	PROVISIONES A CORTO PLAZO	0	0
<b>Total de ACTIVO CIRCULANTE</b>	<b>2,471,646,321</b>	<b>2,080,332,082</b>	OTROS PASIVOS A CORTO PLAZO	0	0
<b>ACTIVO NO CIRCULANTE</b>			<b>Total de PASIVO CIRCULANTE</b>	<b>2,106,732,185</b>	<b>1,990,348,882</b>
INVERSIONES FINANCIERAS A LARGO PLAZO	0	0	<b>PASIVO NO CIRCULANTE</b>		
DERECHOS A RECIBIR EFECTIVO O EQUIVALENTES A LARGO PLAZO	0	0	CUENTAS POR PAGAR A LARGO PLAZO	0	0
BIENES INMUEBLES, INFRAESTRUCTURA Y CONSTRUCCIONES EN PROCESO	527,660,359	507,492,119	DOCUMENTOS POR PAGAR A LARGO PLAZO	0	0
BIENES MUEBLES	3,352,428	4,117,638	DEUDA PÚBLICA A LARGO PLAZO	0	0
ACTIVOS INTANGIBLES	41,400	41,400	PASIVOS DIFERIDOS A LARGO PLAZO	1,453,201	1,471,308
DEPRECIACIÓN, DETERIORO Y ARMORTIZACIÓN ACUMULADA DE BIENES	-5,838,229	-5,361,117	FONDOS Y BIENES DE TERCEROS EN GARANTÍA Y/O ADMINISTRACIÓN A LARGO PLAZO	0	0
ACTIVOS DIFERIDOS	0	0	PROVISIONES A LARGO PLAZO	0	0
ESTIMACIÓN POR PÉRDIDA O DETERIORO DE ACTIVOS NO CIRCULANTES	0	0	<b>Total de PASIVO NO CIRCULANTE</b>	<b>1,453,201</b>	<b>1,471,308</b>
OTROS ACTIVOS NO CIRCULANTES	0	0	<b>TOTAL PASIVO</b>	<b>2,108,185,387</b>	<b>1,991,820,190</b>
<b>Total de ACTIVO NO CIRCULANTE</b>	<b>525,215,959</b>	<b>506,290,041</b>	HACIENDA PÚBLICA/PATRIMONIO		
<b>TOTAL DE ACTIVOS</b>	<b>2,996,862,279</b>	<b>2,586,622,123</b>	HACIENDA PÚBLICA/PATRIMONIO CONTRIBUIDO		
			APORTACIONES	0	0
			DONACIONES DE CAPITAL	0	0
			ACTUALIZACIÓN DE LA HACIENDA PÚBLICA/ PATRIMONIO	-1,730,304	-1,254,574
			<b>Total de HACIENDA PÚBLICA/PATRIMONIO CONTRIBUIDO</b>	<b>-1,730,304</b>	<b>-1,254,574</b>
			HACIENDA PÚBLICA/PATRIMONIO GENERADO		
			RESULTADOS DE EJERCICIO (AHORRO/ DESAHORRO)	654,842,991	496,624,186
			RESULTADOS DE EJERCICIOS ANTERIORES	235,564,205	99,432,321
			REVALÚOS	0	0
			RESERVAS	0	0
			RECTIFICACIONES DE RESULTADOS DE EJERCICIOS ANTERIORES	0	0
			<b>Total de HACIENDA PÚBLICA/PATRIMONIO GENERADO</b>	<b>890,407,197</b>	<b>596,056,507</b>
			EXCESO O INSUFICIENCIA EN LA ACTUALIZACIÓN DE LA HACIENDA PÚBLICA/PATRIMONIO		
			RESULTADO POR POSICIÓN MONETARIA	0	0
			RESULTADO POR TENENCIA DE ACTIVOS NO MONETARIOS	0	0
			<b>TOTAL DE HACIENDA PÚBLICA/PATRIMONIO</b>	<b>888,676,893</b>	<b>594,801,933</b>
			<b>TOTAL DE HACIENDA PÚBLICA/PATRIMONIO</b>	<b>888,676,893</b>	<b>594,801,933</b>
			<b>Total de Pasivo y Patrimonio/Hacienda Pública</b>	<b>2,996,862,279</b>	<b>2,586,622,123</b>

Bajo protesta de decir verdad declaramos que los estados financieros y sus Notas son razonablemente correctos y responsabilidad del emisor.

**DIRECTOR ADMINISTRATIVO**

LCP. JESUS REY GANDARILLAS TOLEDANO



**DIRECCIÓN ADMINISTRATIVA**  
**INSTITUTO OAXAQUEÑO CONSTRUCTOR DE INFRAESTRUCTURA EDUCATIVA**  
**OAXACA 2023-2028**

**DIRECTOR GENERAL**

LIC. EMMANUEL ALEJANDRO LÓPEZ JARQUÍN



Gobierno del Estado de Oaxaca  
 UR: 532 - INSTITUTO OAXAQUEÑO CONSTRUCTOR DE INFRAESTRUCTURA EDUCATIVA  
 Estado de Variación de la Hacienda Pública  
 Del 1° de enero al 31 de diciembre de 2023 y 2022  
 (Pesos)



Concepto	Hacienda Pública/ Patrimonio			Exceso o Insuficiencia en la Actualización de la Hacienda Pública/Patrimonio	Total
	Contribuido	Generado			
		Ejerc. Ant.	Del Ejercicio		
<b>Rectificaciones de Resultados de Ejercicios Anteriores</b>	0	0	0	0	0
CAMBIOS EN POLÍTICAS CONTABLES	0	0	0	0	0
CAMBIOS POR ERRORES CONTABLES	0	0	0	0	0
<b>Patrimonio Neto Inicial Ajustado del Ejercicio</b>	<b>-1,254,574</b>	<b>0</b>	<b>0</b>	<b>0</b>	<b>-1,254,574</b>
APORTACIONES	0	0	0	0	0
DONACIONES DE CAPITAL	0	0	0	0	0
ACTUALIZACIONES DEL PATRIMONIO	-1,254,574	0	0	0	-1,254,574
<b>Variaciones de la Hacienda Pública / Patrimonio Neto del Ejercicio</b>	<b>0</b>	<b>0</b>	<b>99,432,321</b>	<b>0</b>	<b>99,432,321</b>
RESULTADOS DEL EJERCICIO (AHORRO/ DESAHORRO)	0	0	0	0	0
RESULTADOS DE EJERCICIOS ANTERIORES	0	0	99,432,321	0	99,432,321
REVALÚOS	0	0	0	0	0
RESERVAS	0	0	0	0	0
<b>Hacienda Pública / Patrimonio Neto Final del Ejercicio 2022</b>	<b>-1,254,574</b>	<b>0</b>	<b>99,432,321</b>	<b>0</b>	<b>98,177,747</b>
<b>Cambios en la Hacienda Pública / Patrimonio Neto del Ejercicio 2023</b>	<b>-1,730,304</b>	<b>0</b>	<b>0</b>	<b>0</b>	<b>-1,730,304</b>
APORTACIONES	0	0	0	0	0
DONACIONES DE CAPITAL	0	0	0	0	0
ACTUALIZACIONES DEL PATRIMONIO	-1,730,304	0	0	0	-1,730,304
<b>Variaciones de la Hacienda Pública / Patrimonio Neto del Ejercicio</b>	<b>0</b>	<b>0</b>	<b>235,564,205</b>	<b>0</b>	<b>235,564,205</b>
REVALÚOS	0	0	0	0	0
RESULTADOS DEL EJERCICIO (AHORRO/ DESAHORRO)	0	0	0	0	0

Gobierno del Estado de Oaxaca  
 UR: 532 - INSTITUTO OAXAQUEÑO CONSTRUCTOR DE INFRAESTRUCTURA EDUCATIVA  
 Estado de Variación de la Hacienda Pública  
 Del 1° de enero al 31 de diciembre de 2023 y 2022  
 (Pesos)



Concepto	Hacienda Pública/ Patrimonio			Exceso o Insuficiencia en la Actualización de la Hacienda Pública/Patrimonio	Total
	Contribuido	Generado			
		Ejerc. Ant.	Del Ejercicio		
RESULTADOS DE EJERCICIOS ANTERIORES	0	0	235,564,205	0	235,564,205
RESERVAS	0	0	0	0	0
<b>Saldo Neto en la Hacienda Pública / Patrimonio 2023</b>	<b>-1,730,304</b>	<b>0</b>	<b>235,564,205</b>	<b>0</b>	<b>233,833,902</b>



Bajo protesta de decir verdad declaramos que los estados financieros y sus Notas son razonablemente correctos y responsabilidad del emisor.

**DIRECTOR ADMINISTRATIVO**

LCP. JESUS REY GANDARILLAS TOLEDANO

**DIRECTOR GENERAL**

LIC. EMMANUEL ALEJANDRO LÓPEZ JARQUÍN

Gobierno del Estado de Oaxaca  
 UR: 532 - INSTITUTO OAXAQUEÑO CONSTRUCTOR DE INFRAESTRUCTURA EDUCATIVA  
 Estado de Cambios en la Situación Financiera  
 Del 1° de enero al 31 de diciembre de 2023 y 2022  
 (Pesos)



CONCEPTO	ORIGEN	APLICACIÓN	CONCEPTO	ORIGEN	APLICACIÓN
<b>ACTIVO</b>	<b>1,242,322</b>	<b>411,482,478</b>	<b>PASIVO</b>	<b>116,383,303</b>	<b>18,106</b>
ACTIVO CIRCULANTE	0	391,314,238	PASIVO CIRCULANTE	116,383,303	0
EFFECTIVO Y EQUIVALENTES	0	271,240,376	CUENTAS POR PAGAR A CORTO PLAZO	116,383,303	0
DERECHOS A RECIBIR EFECTIVO O EQUIVALENTES	0	103,411,912	DOCUMENTOS POR PAGAR A CORTO PLAZO	0	0
DERECHOS A RECIBIR BIENES O SERVICIOS	0	16,661,951	PORCIÓN A CORTO PLAZO DE LA DEUDA PÚBLICA A LARGO PLAZO	0	0
INVENTARIOS	0	0	TITULOS Y VALORES A CORTO PLAZO	0	0
ALMACENES	0	0	PASIVOS DIFERIDOS A CORTO PLAZO	0	0
ESTIMACIÓN POR PÉRDIDA O DETERIORO DE ACTIVOS CIRCULANTES	0	0	FONDOS Y BIENES DE TERCEROS EN GARANTÍA Y/O ADMINISTRACIÓN A CORTO PLAZO	0	0
OTROS ACTIVOS CIRCULANTES	0	0	PROVISIONES A CORTO PLAZO	0	0
<b>ACTIVO NO CIRCULANTE</b>	<b>1,242,322</b>	<b>20,168,240</b>	OTROS PASIVOS A CORTO PLAZO	0	0
INVERSIONES FINANCIERAS A LARGO PLAZO	0	0	<b>PASIVO NO CIRCULANTE</b>	<b>0</b>	<b>18,106</b>
DERECHOS A RECIBIR EFECTIVO O EQUIVALENTES A LARGO PLAZO	0	0	CUENTAS POR PAGAR A LARGO PLAZO	0	0
BIENES INMUEBLES, INFRAESTRUCTURA Y CONSTRUCCIONES EN PROCESO	0	20,168,240	DOCUMENTOS POR PAGAR A LARGO PLAZO	0	0
BIENES MUEBLES	765,210	0	DEUDA PÚBLICA A LARGO PLAZO	0	0
ACTIVOS INTANGIBLES	0	0	PASIVOS DIFERIDOS A LARGO PLAZO	0	18,106
DEPRECIACIÓN, DETERIORO Y ARMORTIZACIÓN ACUMULADA DE BIENES	477,112	0	FONDOS Y BIENES DE TERCEROS EN GARANTÍA Y/O ADMINISTRACIÓN A LARGO PLAZO	0	0
ACTIVOS DIFERIDOS	0	0	PROVISIONES A LARGO PLAZO	0	0
ESTIMACIÓN POR PÉRDIDA O DETERIORO DE ACTIVOS NO CIRCULANTES	0	0	<b>HACIENDA PÚBLICA/PATRIMONIO</b>	<b>136,131,885</b>	<b>475,730</b>
OTROS ACTIVOS NO CIRCULANTES	0	0	<b>HACIENDA PÚBLICA/PATRIMONIO CONTRIBUIDO</b>	<b>0</b>	<b>475,730</b>
			APORTACIONES	0	0
			DONACIONES DE CAPITAL	0	0
			ACTUALIZACIÓN DE LA HACIENDA PÚBLICA/ PATRIMONIO	0	475,730
			<b>HACIENDA PÚBLICA/PATRIMONIO GENERADO</b>	<b>136,131,885</b>	<b>0</b>
			RESULTADOS DE EJERCICIO (AHORRO/ DESAHORRO)	0	0
			RESULTADOS DE EJERCICIOS ANTERIORES	136,131,885	0
			REVALÚOS	0	0
			RESERVAS	0	0
			RECTIFICACIONES DE RESULTADOS DE EJERCICIOS ANTERIORES	0	0

Gobierno del Estado de Oaxaca  
 UR: 532 - INSTITUTO OAXAQUEÑO CONSTRUCTOR DE INFRAESTRUCTURA EDUCATIVA  
 Estado de Cambios en la Situación Financiera  
 Del 1° de enero al 31 de diciembre de 2023 y 2022  
 (Pesos)



CONCEPTO	ORIGEN	APLICACIÓN	CONCEPTO	ORIGEN	APLICACIÓN
			EXCESO O INSUFICIENCIA EN LA ACTUALIZACIÓN DE LA HACIENDA PÚBLICA/PATRIMONIO	0	0
			RESULTADO POR POSICIÓN MONETARIA	0	0
			RESULTADO POR TENENCIA DE ACTIVOS NO MONETARIOS	0	0
			RESULTADOS DEL EJERCICIO (AHORRO/DESAHORRO)	161,370,949	0
			<b>TOTALES</b>	<b>413,886,137</b>	<b>493,836</b>



Bajo protesta de decir verdad declaramos que los estados financieros y sus Notas son razonablemente correctos y responsabilidad del emisor.

**DIRECTOR ADMINISTRATIVO**

LCP. JESUS REY GANDARILLAS TOLEDANO

**DIRECTOR GENERAL**

LIC. EMMANUEL ALEJANDRO LÓPEZ JARQUÍN





**ESTADO DE FLUJO DE EFECTIVO**

INSTITUTO OAXAQUEÑO CONSTRUCTOR DE INFRAESTRUCTURA FÍSICA EDUCATIVA			
DEL 1 de enero al 31 de diciembre 2023 y 2022			
Concepto	ENE - DIC 2023	ENE - DIC 2022	
<b>Flujos de Efectivo de las Actividades de Operación</b>			
<b>Origen</b>	466,588,078	345,975,087	
Impuestos			
Cuotas y Aportaciones de Seguridad Social			
Contribuciones de Mejoras			
Derechos			
Productos			
Aprovechamientos			
Ingresos por Venta de Bienes y Prestación de Servicios			
Participaciones, Aportaciones, Convenios, Incentivos Derivados de la Colaboración Fiscal y Fondos Distintos de Aportaciones			
Transferencias, Asignaciones, Subsidios y Subvenciones, y Pensiones y Jubilaciones	466,588,078	345,975,087	
Otros Orígenes de Operación	0	0	
<b>Aplicación</b>	176,421,784	163,361,131	
Servicios Personales			
Materiales y Suministros			
Servicios Generales	120,073,863	110,165,354	
Transferencias Internas y Asignaciones al Sector Público	56,347,922	53,195,777	
Transferencias al resto del Sector Público			
Subsidios y Subvenciones			
Ayudas Sociales			
Pensionamientos y Jubilaciones			
Transferencias a Fideicomisos, Mandatos y Contratos Análogos			
Transferencias a la Seguridad Social			
Donativos			
Transferencias al Exterior			
Participaciones			
Aportaciones			
Convenios			
Otras Aplicaciones de Operación			
<b>Flujos Netos de Efectivo por Actividades de Operación</b>	<b>290,166,294</b>	<b>182,613,956</b>	
<b>Flujos de Efectivo de las Actividades de Inversión</b>			
<b>Origen</b>	0	0	
Bienes Inmuebles, Infraestructura y Construcciones en Proceso			
Bienes Muebles			
Otros Orígenes de Inversión			
<b>Aplicación</b>	18,925,918	185,987,426	
Bienes Inmuebles, Infraestructura y Construcciones en Proceso	20,168,240	189,028,757	
Bienes Muebles	-765,210	-1,693,456	
Depreciaciones acumuladas	-477,112	-1,347,875	
<b>Flujos Netos de Efectivo por Actividades de Inversión</b>	<b>-18,925,918</b>	<b>-185,987,426</b>	
<b>Flujo de Efectivo de las Actividades de Financiamiento</b>			
<b>Origen</b>	0	0	
<i>Endeudamiento Neto</i>	0	0	
Interno			
Externo			
Otros Orígenes de Financiamiento			
<b>Aplicación</b>	0	0	
<i>Servicios de la Deuda</i>	0	0	
Interno			
Externo			
Otras Aplicaciones de Financiamiento			
<b>Flujos Netos de Efectivo por Actividades de Financiamiento</b>	<b>0</b>	<b>0</b>	
<b>Incremento/Disminución Neta en el Efectivo y Equivalentes al Efectivo</b>	<b>271,240,376</b>	<b>-3,373,471</b>	
<b>Efectivo y Equivalentes al Efectivo al Inicio del Ejercicio</b>	<b>158,118,411</b>	<b>161,491,882</b>	
<b>Efectivo y Equivalentes al Efectivo al Final del Ejercicio</b>	<b>429,358,786</b>	<b>158,118,411</b>	



Bajo protesta de decir verdad declaramos que los Estados Financieros y sus Notas son razonablemente correctos y responsabilidad del emisor.

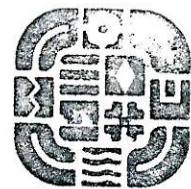
C.D. Jesús Rey Gandarillas Toledano  
Director Administrativo

Lic. Emmanuel Alejandro López Jarquín  
Director General

Gobierno del Estado de Oaxaca  
 UR: 532 - INSTITUTO OAXAQUEÑO CONSTRUCTOR DE INFRAESTRUCTURA EDUCATIVA  
 Estado Analítico del Activo  
 Del 1° de enero al 31 de diciembre de 2023  
 (Pesos)



DESCRIPCION	SALDO INICIAL	CARGOS DEL PERIODO	ABONOS DEL PERIODO	SALDO FINAL	VARIACIÓN DEL PERIODO
ACTIVO	2,586,622,123	1,335,561,516	925,321,360	2,996,862,279	410,240,156
<b>ACTIVO CIRCULANTE</b>	<b>2,080,332,082</b>	<b>1,022,408,159</b>	<b>631,093,921</b>	<b>2,471,646,321</b>	<b>391,314,238</b>
EFFECTIVO Y EQUIVALENTES	158,118,411	827,145,773	555,905,398	429,358,786	271,240,376
DERECHOS A RECIBIR EFECTIVO O EQUIVALENTES	1,819,295,818	118,518,358	15,106,446	1,922,707,730	103,411,912
DERECHOS A RECIBIR BIENES O SERVICIOS	102,917,854	76,744,028	60,082,077	119,579,805	16,661,951
INVENTARIOS	---	---	---	---	---
ALMACENES	---	---	---	---	---
ESTIMACIÓN POR PÉRDIDA O DETERIORO DE ACTIVOS CIRCULANTES	---	---	---	---	---
OTROS ACTIVOS CIRCULANTES	---	---	---	---	---
<b>ACTIVO NO CIRCULANTE</b>	<b>506,290,041</b>	<b>313,153,357</b>	<b>294,227,439</b>	<b>525,215,959</b>	<b>18,925,918</b>
INVERSIONES FINANCIERAS A LARGO PLAZO	---	---	---	---	---
DERECHOS A RECIBIR EFECTIVO O EQUIVALENTES A LARGO PLAZO	---	---	---	---	---
BIENES INMUEBLES, INFRAESTRUCTURA Y CONSTRUCCIONES EN PROCESO	507,492,119	313,165,048	292,996,808	527,660,359	20,168,240
BIENES MUEBLES	4,117,638	-11,691	753,519	3,352,428	-765,210
ACTIVOS INTANGIBLES	41,400	---	---	41,400	---
DEPRECIACIÓN, DETERIORO Y ARMORTIZACIÓN ACUMULADA DE BIENES	-5,361,117	---	477,112	-5,838,229	-477,112
ACTIVOS DIFERIDOS	---	---	---	---	---
ESTIMACIÓN POR PÉRDIDA O DETERIORO DE ACTIVOS NO CIRCULANTES	---	---	---	---	---
OTROS ACTIVOS NO CIRCULANTES	---	---	---	---	---



**DIRECCIÓN ADMINISTRATIVA**  
 INSTITUTO OAXAQUEÑO CONSTRUCTOR DE INFRAESTRUCTURA EDUCATIVA

Bajo protesta de decir verdad declaramos que los estados financieros son razonablemente correctos y responsabilidad del emisor.

**DIRECTOR ADMINISTRATIVO**

ECP. JESÚS REY GANDARILLAS TOLEDANO

**DIRECTOR GENERAL**

LIC. EMMANUEL ALEJANDRO LÓPEZ JARQUIN

Cuenta de la Hacienda Pública Estatal 2022  
 Gobierno del Estado de Oaxaca  
 UR:532.- Instituto Oaxaqueño Constructor de Infraestructura Educativa  
 UE:001.-Instituto Oaxaqueño Constructor de Infraestructura Educativa  
 Estado Analítico de la Deuda y Otros Pasivos  
 Del 1° de enero al 31 de diciembre de 2023  
 (Pesos)



**INFRAESTRUCTURA EDUCATIVA**  
 Instituto Oaxaqueño Constructor de Infraestructura Educativa

Denominación de las Deudas	Moneda de Contratación	Institución o País Acreedor	Saldo Inicial del Periodo	Saldo Final del Periodo
<b>DEUDA PÚBLICA</b>				
<b>Corto Plazo</b>				
<b>Deuda Interna</b>				
Instituciones de Crédito			0	0
Títulos y Valores			0	0
Arrendamientos Financieros			0	0
<b>Deuda Externa</b>				
Organismos Financieros Internacionales			0	0
Deuda Bilateral			0	0
Títulos y Valores			0	0
Arrendamientos Financieros			0	0
<b>Subtotal a Corto Plazo</b>			<b>0</b>	<b>0</b>
<b>Largo Plazo</b>				
<b>Deuda Interna</b>				
Instituciones de Crédito			0	0
Títulos y Valores			0	0
Arrendamientos Financieros			0	0
<b>Deuda Externa</b>				
Organismos Financieros Internacionales			0	0
Deuda Bilateral			0	0
Títulos y Valores			0	0
Arrendamientos Financieros			0	0
<b>Subtotal a Largo Plazo</b>			<b>0</b>	<b>0</b>
Otros Pasivos			1,991,820,190	2,108,185,387
<b>Total de Deuda y Otros Pasivos</b>			<b>1,991,820,190</b>	<b>2,108,185,387</b>



Bajo protesta de decir verdad declaramos que los Estados Financieros y sus Notas son razonablemente correctos y responsabilidad del emisor

LCP. JESUS REY GANDARILLAS TOLEDANO  
 DIRECTOR ADMINISTRATIVO

LCP. ALBERTO PASTRANA RODRIGUEZ  
 JEFE DEL DEPARTAMENTO DE CONTABILIDAD



GOBIERNO DEL ESTADO  
DE OAXACA



**INFRAESTRUCTURA EDUCATIVA**  
Instituto Oaxaqueño Constructor de Infraestructura Educativa

## INFORME SOBRE PASIVOS CONTINGENTES

NO APLICA



**NOTAS A LOS ESTADOS FINANCIEROS**  
DEL 01 DE ENERO AL 31 DE DICIEMBRE DEL 2023  
(PESOS)

El informe del periodo relacionado con la Información Financiera del Instituto Oaxaqueño Constructor de Infraestructura Educativa, a efecto de dar cumplimiento a los artículos 46, fracción I, inciso g), 47, 48 y 49 de la Ley General de Contabilidad Gubernamental, Manual de Contabilidad Gubernamental de fecha 6 de diciembre de 2022, emitido por el Consejo Nacional de Armonización Contable; se presentan las notas a los Estados Financieros teniendo presente las normas de información financiera NIF A-7 presentación y revelación, en relación a la responsabilidad de rendir cuentas conforme a los postulados de revelación suficiente e importancia relativa, con la finalidad que la información sea de mayor utilidad para los interesados en la toma de decisiones, integrando reportes con los siguientes apartados.

- Notas de Gestión Administrativa.
- Notas de Desglose.
- Notas de Memoria (cuentas de orden).

Las cifras consignadas en la contabilidad de la entidad fueron obtenidas del Sistema de Contabilidad Gubernamental, la responsabilidad y confiabilidad de las mismas corresponde a la unidad responsable de la Administración Pública Estatal quienes consideran distintas reglas para el registro de sus operaciones.

**NOTAS DE GESTIÓN ADMINISTRATIVA**

**INTRODUCCIÓN:**

Los Estados Financieros de la Entidad proveen de información financiera a los principales interesados, al Congreso y a los ciudadanos para la toma de decisiones; se conforman con la información resultante de las operaciones derivadas de las transferencias de los ingresos presupuestarios para el ejercicio del gasto público, el manejo y custodia de los recursos propiedad de la entidad así como, todas aquellas operaciones contables que modifiquen el Patrimonio, considerando en su registro contable las características administrativas descentralizadas, en este contexto, en la normatividad aplicable se establecen registros que permitan identificar la interrelación de las operaciones.

El objetivo del presente documento; es la revelación del contexto y de los aspectos económicos-financieros más relevantes que influyeron en las

decisiones del período y deberán ser considerados en la elaboración de los estados financieros para mayor comprensión y sus particularidades.

De esta manera, se informa y explica la respuesta de gobierno a las condiciones relacionadas con la información financiera de cada periodo de gestión; además de exponer aquellas políticas que podrían afectar la toma de decisiones en períodos posteriores.

## **1. AUTORIZACIÓN E HISTORIA.**

### **a) Fecha de creación del ente.**

El Instituto Oaxaqueño Constructor de Infraestructura Educativa (IOCIED). Organismo Público Descentralizado, con personalidad jurídica y patrimonio propio, autonomía técnica y de gestión, en base al decreto numero 49 publicado el día 03 de diciembre del 2022, donde se reforma el nombre del Instituto Oaxaqueño Constructor de Infraestructura Física Educativa, según decreto número 31 TOMO XC emitido por el Poder Ejecutivo del Estado de Oaxaca, publicado en el Periódico Oficial del Estado de Oaxaca el 02 de Agosto de 2008; y dispone que los recursos humanos, materiales, obligaciones y derechos derivados de contratos, convenios o cualquier otro instrumento legal o administrativo suscrito por el “Instituto Oaxaqueño Constructor de Infraestructura Física Educativa” se entenderán vigentes, subrogados y contratos por el “Instituto Oaxaqueño Constructor de Infraestructura Educativa”

### **Principales cambios en su estructura.**

Por inicio de la presente administración estatal sufrió modificación en la razón social, sin embargo se continúa con normatividad anterior durante la actualización del reglamento interno, manual de organización y manual de procedimientos.

## **2. PANORAMA ECONÓMICO Y FINANCIERO:**

Al Instituto Oaxaqueño Constructor de Infraestructura Educativa, se le autorizó un presupuesto de egresos por un importe de \$ 45'198,072.28 (Cuarenta y cinco millones ciento noventa y ocho mil setenta y dos pesos 28/100 M.N.) para el ejercicio fiscal 2023, en la Ley Orgánica del Poder Ejecutivo del Estado de Oaxaca y el Decreto del Presupuesto de Egresos del Estado de Oaxaca, mismo que se encuentra distribuido conforme al Clasificador por Objeto de Gasto y la Estructura Programática presentada en el Programa Operativo Anual para el Ejercicio Fiscal 2023; en la idea de ejercer el presupuesto con eficiencia, eficacia, economía, honradez y transparencia.

### **3. ORGANIZACIÓN Y OBJETO SOCIAL**

a) Objeto Social; De acuerdo al artículo segundo de su decreto de creación.

Ser la única entidad del Gobierno del Estado, encargada de organizar, dirigir, coordinar, evaluar, y llevar a cabo el Programa Estatal de Construcción, Reparación, mantenimiento, rehabilitación, refuerzo, reconstrucción, reconversión, habilitación y equipamiento de inmuebles e Instalaciones destinadas al servicio de la educación en general del Estado de Oaxaca.

b) Principal Actividad; Sus objetivos principales son:

Construir, Reparar, mantenimiento, rehabilitar, reforzar, reconstruir, reconversión, habilitación y equipamiento de inmuebles educativos.

#### **Misión:**

Construir Infraestructura Física Educativa para que la población Oaxaqueña tenga acceso a edificaciones funcionales de calidad, en los espacios técnicos, legales y normativos aplicables.

#### **Visión:**

Lograr que la infraestructura física educativa del Estado, pública y privada cumpla con los requisitos de calidad, seguridad, funcionalidad, oportunidad, equidad, sustentabilidad y pertinencia con la finalidad de implementar el control, la legalidad, el orden y la transparencia a las normas preestablecidas, atendiendo de manera paralela el aspecto de medio ambiente, seguridad e higiene, impulsando el desarrollo educativo y cultural, satisfaciendo las expectativas de nuestros usuarios y mejorando continuamente los procesos de trabajo, fundamentados en el desarrollo de la cultura de la calidad entre sus colaboradores.

c) Ejercicio Fiscal;

Los Estados Financieros que se presentan corresponden al 31 de diciembre del ejercicio fiscal 2023, los cuales contabilizan los eventos y transacciones económicas de las operaciones expresadas y contabilizadas en moneda nacional.

d) Régimen Jurídico;

Persona moral con fines no lucrativos, regulado por las siguientes leyes: La Constitución Política de los Estados Unidos Mexicanos, la Constitución del Estado de Oaxaca, el Código de la Administración Pública del Estado de Oaxaca, el Reglamento de la Administración Pública del Estado de Oaxaca, la Ley de Presupuesto del Estado de Oaxaca y su Reglamento, la Ley General de Contabilidad Gubernamental, la Ley de Disciplina Financiera, la Ley de Responsabilidades de los Servidores Públicos del Estado de Oaxaca, la Ley de Adquisiciones, Arrendamientos y Prestaciones de Servicios relacionados con Bienes Muebles, entre otras.

e) Consideraciones fiscales del ente;

- Entero de retenciones mensuales de impuestos sobre sueldos y salarios.
- Entero de retenciones mensual y bimestral por cuotas de Seguridad Social.
- Entero de retención mensual y bimestral de cuotas Crédito Infonavit.
- Entero del 3% sobre nómina.

f) Estructura Organizacional Básica;

Para el despacho de los asuntos de su competencia cuenta con las atribuciones y organización que determinan las disposiciones legales.



- g) Fideicomisos de los cuales es fideicomitente o fideicomisario, y contratos análogos, incluyendo mandatos de los cuales es parte.

El Instituto no tiene Fideicomiso y tampoco contratos análogos.

#### **4. BASES DE PREPARACIÓN DE LOS ESTADOS FINANCIEROS.**

##### **a) Elaboración de los Estados Financieros observando la normatividad emitida por el CONAC y las disposiciones legales aplicables:**

Los Estados Financieros del Instituto Oaxaqueño Constructor de Infraestructura Educativa se elaboraron en apego y con fundamento en el Título IV de la Ley General de Contabilidad Gubernamental y las Normas emitidas por el CONAC.

##### **b) Normatividad Aplicable para el reconocimiento, valuación y revelación de los diferentes rubros de la Información Financiera:**

Los Estados Financieros del Instituto se han elaborado observando las normas emitidas por el Consejo Nacional de Armonización Contable, el Manual de Contabilidad Gubernamental y las disposiciones legales aplicables. El reconocimiento, valuación y revaluación, se realizó considerando que todos los eventos que afecten económicamente al ente público deben ser cuantificados en términos monetarios y se registrarán al costo histórico o al valor económico más objetivo en moneda nacional. Para aquellos bienes que no cuentan con un valor se les asigna un valor estimado. Los Estados Financieros fueron preparados en apego a los Postulados Básicos de Contabilidad Gubernamental, mismos que configuran el Sistema de Contabilidad Gubernamental. Éstos sustentan de forma técnica tanto el registro como la presentación de la información financiera con la finalidad de uniformar métodos, procedimientos y prácticas contables.

##### **c) Postulados básicos de Contabilidad Gubernamental.**

Los emitidos por el Consejo Nacional de Armonización Contable:

- Sustancia Económica
- Entes Públicos
- Existencia Permanente
- Revelación Suficiente
- Importancia Relativa
- Registro e Integración Presupuestaria

- Consolidación de Información financiera
- Devengo Contable
- Valuación
- Dualidad Económica
- Consistencia

#### **d) Normatividad supletoria.**

- Acuerdo por el que Emite al Clasificador funcional por Objeto del Gasto
- Acuerdo por el que se emite el Marco Metodológico sobre la forma y términos en que deberá orientarse el desarrollo de los componentes de las finanzas públicas con relación a los objetivos y prioridades, que en la materia establezca la planeación y desarrollo para su integración en la Cuenta Pública.
- Acuerdo por el que se emiten las principales reglas de Registro y Valoración del Patrimonio.
- Manual de Contabilidad Gubernamental
- Adecuaciones al Clasificador por Objeto del Gasto
- Acuerdo por el que se emite el Marco Conceptual de Contabilidad Gubernamental.
- Acuerdo por el que se emiten los Postulados Básicos de Contabilidad Gubernamental.
- Acuerdo por el que se emiten las Normas y Metodologías para la determinación de los Momentos Contables de los Egresos.
- Acuerdo por el que se emite el Clasificador por Objeto de Gasto.
- Acuerdo por el que se emite el Clasificador por Rubros de Ingresos
- Acuerdo por el que se emiten las Normas y Metodologías para la determinación de los Momentos Contables de los Ingresos.
- Acuerdo por el que se emiten las Normas y Metodologías para la Emisión de Información Financiera y Estructura de los Estados Financieros Básicos del ente Público y características de sus notas.
- Clasificador por Objeto del Gasto (Capítulo, Concepto y Partida Genérica).
- Clasificador por Tipo del Gasto.
- Clasificador Funcional del Gasto.
- Guías contabilizadoras.
- Instructivo de Manejo de Cuentas
- Guías Contabilizadora y Modelo de asientos
- Matriz de Conversión.

**e) Esta entidad pública desde ejercicios anteriores ya viene implementando la base de devengado de conformidad con la Ley General de Contabilidad.** (El instituto no público).

## **5. POLÍTICAS DE CONTABILIDAD SIGNIFICATIVAS:**

### **a) Actualización.**

El registro de la contabilidad se realiza en base a los lineamientos establecidos por el Consejo Nacional de Armonización Contable y derivadas de pérdidas o destrucción de activos físicos se actualiza el importe de los registros, cuando el valor histórico en libros sea diferente al costo de recuperación o de reposición y la diferencia se refleja como un resultado positivo o negativo según corresponda y de las depreciaciones realizada.

**b) Realización de operaciones en el extranjero.**

Durante el ejercicio fiscal 2023, no se realizaron operaciones en Moneda Extranjera.

**c) Método de evaluación de la inversión en acciones de compañías subsidiarias no consolidadas y asociadas.**

Este Ente Público no realiza subsidios.

**d) Sistema y método de valuación de inventarios y costo de lo vendido.**

Los inventarios y almacenes se encuentran valuados a su costo de adquisición atendiendo a lo que señalan las Principales Reglas de Registro y Valoración del Patrimonio (Elementos Generales) emitidas por el Consejo de Nacional de Armonización Contable y el método aplicable para la valuación de los inventarios es el de costo históricos contenidos en las normas particulares aplicables a los distintos elementos integrantes de los estados Financieros.

**e) Beneficios a empleados.**

No se tienen reservas para beneficios futuros de los empleados, más que las contempladas por la Ley del Seguridad Social, en sus cuentas individuales, los cuales generarán rendimientos capitalizables y representan un pasivo en favor de los trabajadores, contabilizado y administrado por el Instituto Mexicano del Seguro Social o la opción del pago de las pensiones a cargo del Gobierno Estatal incluido el costo de su administración, de las diferentes modalidades establecidas en la Ley mencionada.

**f) Provisiones.**

De conformidad a las Reglas Específicas del Registro y Valoración del Patrimonio, en específico al numeral -12. Provisiones para demandas, juicios y contingencias, establece que representa el monto de las obligaciones a cargo del ente público, originadas en circunstancias ciertas, cuya exactitud del valor depende de un hecho futuro; estas obligaciones deben ser justificables y su medición monetaria debe ser confiable.

Derivado de lo anterior, no se registran provisiones en el ente público.

#### **g) Reservas.**

La entidad no realiza registro al no contar con reservas.

#### **h) Cambios en políticas contables y corrección de errores.**

De conformidad a las Reglas Específicas del Registro y Valoración del Patrimonio el numeral -16.1 Cambios en criterios contables, establece que los cambios en criterios contables pueden obedecer bien a una decisión voluntaria debidamente justificada, que implique la obtención de una mejor información o bien a la imposición de una norma, así mismo, el numeral -16.3 Errores, determina que los entes públicos elaborarán sus Estados Financieros corrigiendo los errores realizados en ejercicios anteriores. Dichos errores pueden ser entre otros por omisiones, inexactitudes, imprecisiones, registros contables extemporáneos, errores aritméticos, errores en la aplicación de políticas contables, así como la inadvertencia o mala interpretación de hechos, junto con la revelación de los efectos que se tendrá en la información financiera del ente público, ya sea retrospectivos o prospectivos.

#### **i) Reclasificaciones.**

Se realizan reclasificaciones por la aplicación indebida de tipos de cuenta, concepto y claves de leyenda, que afectaron las cuentas de activo, pasivo y patrimonio, las cuales no tuvieron impacto en los resultados del ejercicio.

#### **j) Depuración y Cancelación de saldos.**

Con el propósito de que la información emanada de la contabilidad muestre razonablemente los saldos, Las depuraciones y cancelaciones de saldos se realizaron cada mes en diferentes cuentas contables durante el periodo, con la finalidad de presentar cifras actualizadas en los Estados Financieros.

### **6. POSICIÓN EN MONEDA EXTRANJERA Y PROTECCIÓN POR RIESGO CAMBIARIO**

- a) **Activos en moneda extranjera.** Actualmente los activos se registran solo en moneda de origen en el caso de que se presentará el uso de moneda extranjera, su registro será expresado en moneda de origen.
- b) **Pasivos en moneda extranjera.** Actualmente los pasivos se registran solo en moneda de origen en el caso de que se presentará el uso de moneda extranjera, su registro será expresado en moneda de origen.
- c) **Posición en moneda extranjera.** No se realizan transacciones en moneda extranjera.
- d) **Tipo de cambio.** Si llegara a realizarse alguna transacción en moneda extranjera, el registro se realizará al tipo de cambio vigente que señale el Banco de México.



- e) **Equivalente en moneda nacional.** Si llegara a realizarse alguna transacción en moneda extranjera, el registro se realizará en lo equivalente al valor vigente del tipo de cambio que señale el Banco de México.

## 7. REPORTE ANALÍTICO DEL ACTIVO:

**a) Vida útil, porcentajes de depreciación y amortización utilizados en los diferentes tipos de activos, o el importe de las pérdidas por deterioro reconocidas;** En las Reglas Específicas del Registro y Valoración del Patrimonio se definió como vida útil de un activo, al período durante el que se espera utilizar el activo por parte del ente público, en este mismo documento se menciona que se considerará que un activo tiene una vida útil indefinida cuando, sobre la base de un análisis de todos los factores relevantes, no exista un límite previsible al período a lo largo del cual se espera que el activo genere rendimientos económicos o potencial de servicio para el ente público o a la utilización en la producción de bienes y servicios públicos. Con base en estas reglas, la entidad determinó que sus bienes tienen una vida útil definida dependiendo de los porcentajes por lo cual se deprecian, deterioran o amortizan.

**b) Cambios en el porcentaje de depreciación y amortización y en el valor de los activos ocasionado por deterioro;** Esta entidad no ha realizado cambios en el porcentaje.

**c) Importe de los gastos capitalizados en el ejercicio, tanto financieros como de investigación y desarrollo;** Esta entidad no ha realizado gastos de ninguna índole durante este periodo.

**d) Riesgos por tipos de cambio o tipo de interés de las inversiones financieras;** Esta entidad no ha realizado transacciones en moneda extranjera.

**e) Valor en el ejercicio de los bienes construidos por la Entidad;** a la fecha el Ente Público no ha construido bienes.

**f) Otras circunstancias de carácter significativo que afecten el activo, tales como bienes en garantía, señalados en embargos, litigios, títulos de inversiones, entregados en garantías, baja significativa del valor de inversiones financieras, etc;** Esta entidad no ha registrado los conceptos que se describen con antelación.

**g) Desmantelamiento de Activos, procedimientos, implicaciones, efectos contables;** Este ente público no ha realizado los conceptos que se describen el presente inciso.

**h) Administración de activos;** planeación con el objetivo de que el ente los utilice de manera más efectiva; se utilizan los activos con la operación y mantenimiento óptimo. Adicionalmente, se deben incluir las explicaciones de las principales variaciones en el activo, en cuadros comparativos como sigue:

- a) No se realiza Inversiones en valores.
- b) No se cuenta con Patrimonio de Organismos descentralizados.
- c) No se realiza Inversiones en empresas de participación mayoritaria.
- d) No se realiza Inversiones en empresas de participación minoritaria.
- e) No se cuenta con Patrimonio de Organismos Descentralizados de control presupuestario directo, según corresponda.

## **8. FIDEICOMISOS, MANDATOS Y ANÁLOGOS.**

- a) Por ramo administrativo que los reporta; El Instituto no tiene fideicomisos, mandatos y análogos.
- b) Enlistar los de mayor monto de disponibilidad. El Instituto no tiene fideicomisos, mandatos y análogos.

## **9. REPORTE DE LA RECAUDACIÓN.**

- a) Análisis del comportamiento de la recaudación correspondiente a la entidad o cualquier tipo de ingreso, de forma separada los ingresos locales y federales; El Instituto no recauda.
- b) Proyección de la recaudación e Ingresos en el mediano plazo. El instituto no recauda.

## **10. INFORMACIÓN SOBRE LA DEUDA Y EL REPORTE ANALÍTICO DE LA DEUDA:**

- a) Utilizar al menos los siguientes indicadores. Deuda respecto al PIB y deuda respecto a la recaudación tomando, como mínimo, un periodo igual o menor a 5 años. El Ente Público no tiene deuda.
- b) Información de manera agrupada por tipo de valor gubernamental o instrumento financiero en la que se considere intereses, comisiones, tasa, perfil de vencimiento y otros gastos de la deuda. El Ente Público no tiene deuda pública.

## **11. CALIFICACIONES OTORGADAS.**

No se cuenta con calificaciones otorgadas o certificaciones, las calificaciones crediticias se le otorga únicamente al gobierno del Estado y no se le otorga a la entidad en particular.

## **12.PROCESO DE MEJORA.**

### **a) Principales Políticas de control interno.**

En los acuerdos del comité de control interno, integrado por todas las áreas operativas del Instituto, se identifican las fallas de procedimiento y se toman acuerdos con el objetivo de corregir y mejorar la operatividad.

### **b) Medidas de desempeño financiero, metas y alcance.**

Para la consecución de los objetivos y programas se atenderá a lo dispuesto en la normatividad Gubernamental en materia presupuestaria y financiera a efectos de dar continuidad a los proyectos establecidos en el Presupuesto de Egresos.

## **13.INFORMACIÓN POR SEGMENTOS.**

Toda la información del Ente, está procesada y se encuentra disponible por Unidad Responsable de realizar las funciones propias.

## **14. EVENTOS POSTERIORES AL CIERRE.**

El ente público no tiene hechos ocurridos en el periodo posterior al que informa, que proporcionen mayor evidencia sobre eventos que le afectan económicamente y que no se conocían a la fecha de cierre.

## **15.PARTES RELACIONADAS.**

El ente público no presenta partes relacionadas que pudieran ejercer influencia significativa en la toma de decisiones financieras y operativas.

## **16. RESPONSABILIDAD SOBRE LA PRESENTACIÓN RAZONABLE DE LA INFORMACIÓN FINANCIERA.**

Estos Estados Financieros fueron autorizados para su emisión el día 04 del mes de marzo del 2024, por el Lic. Emmanuel Alejandro López Jarquín y C.P. Jesús Rey Gandarillas Toledano en su carácter de Director General y Director Administrativo respectivamente; y bajo protesta de decir verdad declaro que los Estados Financieros y sus Notas, son razonablemente correctas y son responsabilidad del emisor.

## NOTAS DE DESGLOSE.

### I) NOTAS AL ESTADO DE ACTIVIDADES

Muestra el resultado de las operaciones de la entidad al 31 de diciembre del ejercicio 2023, integrado de la siguiente forma:

CUENTAS	Ene - Dic 2023	Ene - Dic 2022
<b>INGRESOS Y OTROS BENEFICIOS</b>		
Participaciones, Aportaciones, Transferencias, Asignaciones, Subsidios Y Otras Ayudas	711,190,913.00	549,819,964.00
Otros Ingresos De Ejercicios Anteriores	0	0
<b>TOTAL DE INGRESOS Y OTROS BENEFICIOS</b>	<b>711,190,913.00</b>	<b>549,819,964.00</b>
<b>GASTOS Y OTRAS PERDIDAS</b>		
Transferencias Internas Y Asignaciones Al Sector Publico	55,870,810.00	51,847,903.00
Estimaciones, Depreciaciones, Deterioros, Obsolescencia Y Amortizaciones	477,112.00	1,347,875.00
Aumento Por Insuficiencia De Estimaciones Por Pérdida O Deterioró U Obsolescencia	0	0
<b>TOTAL DE GASTOS Y OTRAS PERDIDAS</b>	<b>56,347,922.00</b>	<b>53,195,778.00</b>
<b>AHORRO NETO DEL EJERCICIO</b>	<b>654,842,991.00</b>	<b>496,624,186.00</b>

#### 1. Ingresos y otros beneficios

Los ingresos corresponden a los recursos ministrados al 31 de diciembre del ejercicio 2023, el cual asciende a un importe de \$ 711'190,913.00 (Setecientos once millones ciento noventa mil novecientos tres pesos 00/100 M.N.), recursos que fueron comprometidos y devengados desde 01 de enero al 31 de diciembre del ejercicio 2023.

#### 2. Gastos y Otras Pérdidas

El rubro de Gastos y Otras Pérdidas corresponden a lo devengado por la Entidad durante el periodo del 01 de enero al 31 de diciembre del ejercicio fiscal 2023, por la cantidad de \$ 56'347,922.00 (Cincuenta y seis millones trescientos cuarenta y siete mil novecientos veintidós pesos 00/100 M.N.), integrado de la siguiente manera:

Transferencias, Asignaciones, Subsidios y Otras Ayudas. Transferencias Internas y Asignaciones al Sector Público, refleja un saldo por la cantidad de \$ 55'870,810.00 (Cincuenta y cinco millones ochocientos setenta mil ochocientos diez pesos 00/100 M.N.), correspondiente a recursos que fueron comprometidos y devengados en los rubros de: Servicios personales, Materiales y Suministros, Servicios Generales al 31 de diciembre del ejercicio 2023.

Estimaciones, Depreciaciones, Deterioros, Obsolescencia Y Amortizaciones: Refleja un saldo de \$ 477,112.00 (Cuatrocientos setenta y siete mil ciento doce pesos 00/100 M.N.), que representa la depreciación de bienes del Instituto al 31 de diciembre del ejercicio 2023.

Ahorro Neto del Ejercicio En el Estado de Actividades al 31 de diciembre del ejercicio 2023, refleja un Ahorro Neto del Ejercicio, por la cantidad de \$ 654'842,991.00 (Seiscientos cincuenta y cuatro millones ochocientos cuarenta y dos mil novecientos noventa y un pesos 12/100 M.N.) que representan el recurso Federal ministrado correspondiente a los programas de Recursos federales pendiente de ejercer.

## II) NOTAS AL ESTADO DE SITUACION FINANCIERA

El Estado de Situación Financiera muestra la posición financiera de la entidad y tiene como propósito revelar información relativa a los recursos, derechos y obligaciones, que se clasifican en rubros de acuerdo a su disponibilidad de liquidez a igual que sus obligaciones, con relación a su exigibilidad.

### ACTIVO.

CUENTAS	ENE - DIC 2023	ENE - DIC 2022
<b>ACTIVO CIRCULANTE</b>		
Efectivo Equivalentes	429,358,786.00	158,118,411.00
Derechos a recibir efectivo o Equivalentes	1,922,707,730.00	1,819,295,818.00
Derechos a recibir Bienes o Servicios	119,579,805.00	102,917,854.00
<b>Total de Activo Circulante</b>	<b>2,471,646,321.00</b>	<b>2,080,332,083.00</b>
Bienes Inmuebles, Infraestructura y Construcciones en Proceso de Bienes Muebles	527,660,359.00	507,492,119.00
Bienes Muebles	3,352,428.00	4,117,638.00
Activos Intangibles	41,400.00	41,400.00
Depreciación, Deterioro y amortización Acumulada de Bienes	-5,838,229.00	-5,361,117.00
<b>Total de Activo no Circulante</b>	<b>525,215,958.00</b>	<b>506,290,040.00</b>
<b>TOTAL DE ACTIVOS</b>	<b>2,996,862,279.00</b>	<b>2,586,622,123.00</b>

### Efectivo y Equivalentes.

El rubro de efectivo y equivalentes se integra por un saldo de \$ 00.03 (cero pesos 03/100 M.N.) al 31 de diciembre del 2023, que representa el importe disponible asignado a caja para gastos emergentes y un importe de \$ 429'358,786.21 (Cuatrocientos veintinueve millones trescientos cincuenta y ocho mil setecientos ochenta y seis pesos 21/100 M.N.), que se integra por 8 cuentas

bancarias de Banamex, 48 cuentas bancarias BBVA BANCOMER y 30 cuentas bancarias de Banorte.

### **Derechos a recibir Efectivo o Equivalentes y bienes o servicios.**

En el rubro de Deudores por responsabilidades por cobrar a C.P. el saldo al 31 de diciembre del 2023 es por un importe de \$206,845.71 (Doscientos seis mil ochocientos cuarenta y cinco pesos 71/100 M.N.), corresponden a Anticipos pagados del Ramo 33 a contratista para construcción de escuelas los cuales se encuentran sujetos a Resolución Judicial ante la Unidad Jurídica de la Secretaria de Finanzas.

El saldo al 31 de diciembre del 2023 de Otros Deudores Diversos por cobrar a C.P. corresponde Gastos acumulados de ejercicios anteriores sin cobertura presupuestal, Retenciones de Impuestos por sueldos y salarios y prestaciones al personal de base, Programa Escuelas al Cien pendiente de regularizar en Presupuesto, ministración de la SEFIN por \$14'969,234.34 correspondiente a ejercicios anteriores al 2017 de los cuales se adeudan a proveedores y contratistas.

DESCRIPCION	ENE - DIC 2023	ENE - DIC 2022
Gastos acumulables de años anteriores sin cobertura presupuestal	1,889,437,222.10	14,650,333.29
Retención de Impuestos por sueldos y salarios y prestaciones personal de base.	1,721,744.51	2,354,940.61
Programa Escuelas al Cien	14,717,797.24	1,784,123,307.22
Retenciones 5 Y 2 al Millar.	416,973.67	629,282.93
Contratistas (obras no ejecutadas)	1,237,912.39	1,015,246.40
SEFIN (CLC's pendientes de ejercicios anteriores al 2017).	14,969,234.34	15,023,507.75
SEFIN (CLC's pendientes de depósito).	0.00	1,292,354.43
<b>TOTAL</b>	<b>1,922,500,884.25</b>	<b>1,819,088,972.63</b>

### **Bienes Muebles, Inmuebles e Intangibles.**

El saldo del rubro de Activo no Circulante es de \$ 525'215,958.60 (Quinientos veinticinco millones doscientos quince mil novecientos cincuenta y ocho pesos 60/100 M.N.). Integrado por el rubro de Bienes Inmuebles, Bienes Muebles e intangibles al 31 de diciembre del ejercicio 2023, el cual se integra de la siguiente forma:

<b>CUENTAS</b>	<b>ENE - DIC 2023</b>	<b>ENE - DIC 2022</b>
Bienes Inmuebles	6,715,443.56	6,715,443.56
Edificación No Habitacional En Proceso (Obra Dominio público)	350,975,508.54	290,799,020.55
Otras Construcciones De Ingeniería Civil U Obra Pesada En Proceso (Obra Dominio Público)	23,539,012.23	23,539,012.23
Instalaciones Y Equipamiento En Construcciones En Proceso (Obra Dominio Público)	146,430,394.80	186,438,642.74
<b>Total de Bienes Inmuebles, Infraestructura y Construcciones en Proceso</b>	<b>527,660,359.13</b>	<b>507,492,119.08</b>
Muebles de Oficina y Estantería	133,155.16	133,155.16
Equipo de Cómputo y Tecnologías de la Información	488,261.40	488,261.40
Equipos y aparatos audiovisuales	42,980.00	42,980.00
Cámaras fotográficas y de video	21,920.00	21,920.00
Otro Mobiliario y Equipo Educativo y Recreativo	0.00	289,480.09
Vehículos y Equipo de Transporte	2,626,111.56	3,089,541.59
Sistemas de Aire acondicionado, Calefacción y de Refrigeración Industrial y Comercial	0.00	12,300.00
Equipo de comunicación y telecomunicación	15,000.00	15,000.00
Herramientas y Maquinas-Herramientas	25,000.00	25,000.00
<b>Total Bienes Muebles</b>	<b>3,352,428.12</b>	<b>4,117,638.24</b>
Intangibles -Software	41,400.03	41,400.03
<b>Totales Bienes Muebles e Intangibles</b>	<b>3,393,828.15</b>	<b>4,159,038.27</b>
Depreciación, Deterioro y amortización Acumulable de Bienes e Intangibles	-5,838,228.68	-5,361,116.55
<b>Total de Activo no Circulante</b>	<b>525,215,958.60</b>	<b>506,290,040.80</b>

## PASIVO

El saldo de este rubro al 31 de diciembre del 2023, asciende a la cantidad de \$ 2,108'185,386.66 (Dos mil ciento ocho millones ciento ochenta y cinco mil trescientos ochenta y seis pesos 66/100 M.N.) que corresponden a los compromisos de pagos adquiridos durante los ejercicios fiscales con varios proveedores y prestadores de servicios por las adquisiciones de bienes y contratación de servicios por pagar a corto y largo plazo, también este rubro contempla los montos de las provisiones de nóminas (retenciones de los trabajadores) correspondiente al mes de diciembre del año en curso, detallándose de la siguiente forma:

## Cuentas y Documentos por pagar a corto plazo

CUENTAS	Ene - Dic 2023	Ene - Dic 2022
Cuentas por Pagar a corto plazo		
Otras Prestaciones Sociales y Económicas por Pagar a CP	0.00	0.00
Deudas por Adquisición de Bienes y Contratación de Servicios por Pagar a CP	0.00	29,068.04
Contratistas por obras en bienes de dominio público por pagar a CP	119,915,657.02	81,287,603.15
Transferencias Internas y Asignaciones al Sector Público	7,310,259.60	8,189,322.11
Retenciones de Impuestos por Pagar a CP	6,367,702.04	5,989,376.03
Retenciones del Sistema de seguridad social por Pagar a CP	232,234.77	225,026.47
Otras retenciones y Contribuciones por Pagar a CP	2,208,261.61	2,465,088.67
Fondos Rotatorios por Pagar a CP	100,000.00	438.48
Cuentas por Pagar por Préstamos Otorgados	2,855,851.35	2,653,351.35
Otras Cuentas por Pagar a corto plazo	1,967,742,218.93	1,889,509,607.95
<b>TOTAL</b>	<b>2,106,732,185.32</b>	<b>1,990,348,882.25</b>

El importe de \$ 1,967'742,218.93 (Un mil novecientos sesenta y siete millones setecientos cuarenta y dos mil doscientos dieciocho pesos 93/100 M.N.), se integra por conceptos de rendimientos bancarios pendientes de reintegrar a la SEFIN; saldos a favor de comprobación de comisiones que presentan los trabajadores que se encargan de supervisar las obras en diferentes puntos del Estado y por un importe de \$1,956'485,536.66 corresponden al programa **ESCUELAS AL CIEN MONETIZACION** pendientes de regularizar presupuestalmente por la asignación de fuente de financiamiento.

### PASIVO NO CIRCULANTE

Cuentas por Pagar a largo plazo	ENE - DIC 2023	ENE - DIC 2022
Otros Pasivos Diferidos a Largo Plazo	1,453,201.34	1,471,307.66
<b>TOTAL</b>	<b>1,453,201.34</b>	<b>1,471,307.66</b>

### III) NOTAS AL ESTADO DE VARIACIÓN EN LA HACIENDA PÚBLICA

El apartado de Hacienda Pública/Patrimonio Generado, al 31 de diciembre del ejercicio 2023, asciende a la cantidad de \$ 233'833,901.00 (Doscientos treinta y tres millones ochocientos treinta y tres mil novecientos un peso 00/100 M.N.) integrándose de la siguiente manera:



<b>(I) Variaciones de la hacienda Pública/Patrimonio Neto</b>	<b>ENE - DIC 2023</b>	<b>ENE - DIC 2022</b>
Actualización de la Hacienda Pública/Patrimonio	-1,730,304.00	-1,254,574.00
Resultados de Ejercicios Anteriores	235,564,205.00	99,432,321.00
<b>Saldo Neto en la Hacienda Pública/Patrimonio Periodo Enero - Diciembre 2023</b>	<b>233,833,901.00</b>	<b>98,177,747.00</b>

#### **IV) NOTAS AL ESTADO DE FLUJOS DE EFECTIVO**

Se refleja el origen y aplicación de los recursos en flujo de efectivo por las actividades de; Operación, Inversión y Financiamiento, las cuales se representan en Efectivo y Equivalentes.

##### **Flujo de Efectivo de las Actividades de Operación.**

Los orígenes de actividades de operación ministrados y correspondientes al periodo ascienden a \$ 711'190,913.00 y las aplicaciones de actividades de operación pagadas por el periodo fueron de \$ 55'870,810.00

##### **Efectivo y equivalentes.**

El análisis de los saldos inicial y final que figuran en la última parte del Estado de Flujo de Efectivo en la cuenta de efectivo y equivalentes determinado, por actividad de operación, inversión y financiamientos es como sigue.

<b>Concepto</b>	<b>ENE - DIC 2023</b>	<b>ENE - DIC 2022</b>
Efectivo	0.03	0.03
Bancos / Tesorería	0	0
Bancos / Dependencias y otros	429,358,786.21	158,118,410.49
Inversiones temporales (hasta 3 meses)	0	0
Fondos con afectación específica	0	0
Depósitos de fondos de terceros en garantía y/o administración	0	0
Otros efectivos y equivalentes	0	0
<b>Total de Efectivos y Equivalentes</b>	<b>429,358,786.24</b>	<b>158,118,410.52</b>

## Conciliación de los Flujos de Efectivo Netos de las Actividades de Operación y los saldos de resultados del Ejercicio (Ahorro/Desahorro)

Conciliación de los Flujos de Efectivo Netos de las Actividades de Operación y los saldos de resultados del Ejercicio Ahorro/Desahorro	ENE - DIC 2023	ENE - DIC 2022
<b>Resultado del Ejercicio Ahorro/Desahorro</b>	654,842,991.00	496,624,186.00
Movimientos de partida o rubros que no afectan al efectivo	0.00	0.00
Depreciación	-5,838,229.00	-5,361,117.00
Amortización	0.00	0.00
Incrementos en las provisiones	0.00	0.00
Incremento en inversiones producido por revaluación	0.00	0.00
Ganancia/pérdida en venta de propiedad, planta y equipo	0.00	0.00
Partidas extraordinarias	0.00	0.00

## V) CONCILIACIÓN ENTRE LOS INGRESOS PRESUPUESTARIOS Y CONTABLES

<b>1. Ingresos Presupuestarios</b>	<b>711,190,913</b>
<b>2. Más ingresos contables no presupuestarios</b>	<b>0</b>
Ingresos financieros Incremento por variación de Inventarios Disminución del exceso de estimaciones por pérdida o deterioro u obsolescencia Disminución del exceso por provisiones Otros Ingresos y beneficios varios Otros ingresos contables no presupuestarios	
<b>3. Menos ingresos contables no presupuestarios</b>	<b>0</b>
Productos de capital Aprovechamientos capital Ingresos derivados de financiamiento Otros ingresos presupuestarios no contables	
<b>4. Ingresos contables (4=1+2-3)</b>	<b>711,190,913</b>

## VI) CONCILIACIÓN ENTRE LOS EGRESOS PRESUPUESTARIOS Y CONTABLES

<b>1. Egresos Presupuestarios</b>	<b>55,870,810</b>
<b>2. Menos egresos presupuestarios no contables</b>	<b>0.00</b>
Materias Primas y Materiales de Producción y Comercialización Materiales y Suministros Mobiliario y equipo de administración Mobiliario y equipo educacional y recreativo Equipo e instrumental médico y de laboratorio Vehículos y equipo de transporte Equipo de defensa y seguridad Maquinaria, otros equipos y herramientas Activos biológicos Bienes inmuebles Activos intangibles Obra pública en Bienes de Dominio Público Obra pública en Bienes propios Proyectos Productivos y Acciones de Fomento Acciones y participaciones de capital Compra de títulos y valores Concesión de Préstamos Inversiones en fideicomisos, mandatos y otros análogos Provisiones para contingencias y otras erogaciones especiales Amortización de la deuda publica Adeudos de ejercicios fiscales anteriores (ADEFAS) Otros Egresos Presupuestales No Contables	
<b>3. Más gastos contables no presupuestarios</b>	<b>477,112</b>
Estimaciones, depreciaciones, deterioros, obsolescencia y amortizaciones Provisiones Disminución de inventarios Aumento por insuficiencia de estimaciones por pérdida odeterioro u obsolescencia Aumento por insuficiencia de provisiones Otros Gastos Otros Gastos Contables No Presupuestales	
<b>4. Egresos contables (4=1+2-3)</b>	<b>56,347,922</b>

### **NOTAS DE MEMORIA (CUENTAS DE ORDEN)**

Las cuentas de orden se utilizan para registrar movimientos de valores que no afecten o modifiquen el balance del ente contable, sin embargo, su incorporación en libros es necesaria con fines de recordatorio contable, de control y en general sobre los aspectos administrativos, o bien, para consignar sus derechos o responsabilidades contingentes que puedan o no presentarse en el futuro; las cuentas que se manejan para efectos de este informe son las presupuestarias de egresos emitidas y autorizadas por el Consejo Nacional de Armonización Contable para la vinculación de los momentos contables, reflejado en la última parte de la balanza de comprobación, que se detallan a continuación.

<b>CUENTAS DE ORDEN PRESUPUESTARIOS</b>	<b>ENE - DIC 2023</b>	<b>ENE - DIC 2022</b>
Presupuesto de Egresos Aprobado	45,198,072.28	31,832,064.33
Presupuesto de Egresos Modificado	711,378,054.47	558,911,265.27
Presupuesto de Egresos Comprometido	355,778,201.63	484,079,847.72
Presupuesto de Egresos Devengado	355,778,201.63	484,079,847.72
Presupuesto de Egresos Ejercido	262,917,624.11	484,079,847.72
Presupuesto de Egresos Pagado	262,917,624.11	484,079,847.72

**Lugar y fecha de generación: Reyes Mantecón, Oaxaca; a 04 de marzo de 2024.**

**Bajo protesta de decir verdad declaro que los Estados Financieros y sus Notas, son razonablemente correctas y son responsabilidad del emisor.**



**C.P. Jesús Rey Gandarillas Toledano**  
**Director Administrativo**



**Lic. Emmanuel Alejandro López Jarquín**  
**Director General**





GOBIERNO DEL ESTADO DE OAXACA

Gobierno del Estado de Oaxaca  
**INSTITUTO OAXAQUEÑO CONSTRUCTOR DE INFRAESTRUCTURA EDUCATIVA**  
**ESTADO ANALITICO DE INGRESOS**  
**DEL 01 DE ENERO AL 31 DE DICIEMBRE DEL 2023**  
 (Cifras en Pesos)



INFRAESTRUCTURA EDUCATIVA

Rubro de Ingresos	Ingreso					Diferencia (6= 5 - 1)
	Estimado	Ampliaciones y Reducciones	Modificado	Devengado	Recaudado	
	(1)	(2)	(3= 1 + 2)	(4)	(5)	
Impuestos						0
Cuotas y Aportaciones de Seguridad Social						0
Contribuciones de Mejoras						0
Derechos						0
Productos						0
Aprovechamientos						0
Ingresos por Venta de Bienes, Prestación de Servicios y Otros Ingresos						0
Participaciones, Aportaciones, Convenios, Incentivos Derivados de la Colaboración Fiscal y Fondos Distintos de Aportaciones						0
Transferencias, Asignaciones, Subsidios y Subvenciones, y Pensiones y Jubilaciones	45,198,072	711,378,054	756,576,126	355,778,202	355,778,202	310,580,130
Ingresos Derivados de Financiamientos						0
<b>Total</b>	<b>45,198,072</b>	<b>711,378,054</b>	<b>756,576,126</b>	<b>355,778,202</b>	<b>355,778,202</b>	<b>310,580,130</b>
<b>Ingresos excedentes</b>						<b>310,580,130</b>

Estado Analítico de Ingresos Por Fuente de Financiamiento	Ingreso					Diferencia (6= 5 - 1)
	Estimado	Ampliaciones y Reducciones	Modificado	Devengado	Recaudado	
	(1)	(2)	(3= 1 + 2)	(4)	(5)	
<b>Ingresos del Poder Ejecutivo Federal o Estatal y de los Municipios</b>	<b>45,198,072</b>	<b>711,378,054</b>	<b>756,576,126</b>	<b>355,778,202</b>	<b>355,778,202</b>	<b>310,580,130</b>
Impuestos						
Cuotas y Aportaciones de Seguridad Social						
Contribuciones de Mejoras						
Derechos						
Productos						
Aprovechamientos						
Participaciones, Aportaciones, Convenios, Incentivos Derivados de la Colaboración Fiscal y Fondos Distintos de Aportaciones						
Transferencias, Asignaciones, Subsidios y Subvenciones, y Pensiones y Jubilaciones	45,198,072	711,378,054	756,576,126	355,778,202	355,778,202	310,580,130
<b>Ingresos de los Entes Públicos de los Poderes Legislativo y Judicial, de los Órganos Autónomos y del Sector Paraestatal o Paramunicipal, así como de las Empresas Productivas del Estado</b>	<b>0</b>	<b>0</b>	<b>0</b>	<b>0</b>	<b>0</b>	<b>0</b>
Cuotas y Aportaciones de Seguridad Social						
Productos						
Ingresos por Venta de Bienes, Prestación de Servicios y Transferencias, Asignaciones, Subsidios y Subvenciones, y Pensiones y Jubilaciones						
<b>Ingresos Derivados de Financiamientos</b>						
Ingresos Derivados de Financiamientos						
<b>Total</b>	<b>45,198,072</b>	<b>711,378,054</b>	<b>756,576,126</b>	<b>355,778,202</b>	<b>355,778,202</b>	<b>310,580,130</b>
<b>Ingresos excedentes</b>						<b>310,580,130</b>

"Cuenta Pública del Estado de Oaxaca del Ejercicio Fiscal 2023"



Cve	Concepto	Aprobado 1	Ampliaciones / Reducciones 2= (3-1)	Modificado 3 = (1+2)	Devengado 4	Pagado 5	Subejercicio 6 = (3-4)
<b>532</b>	<b>INSTITUTO OAXAQUEÑO CONSTRUCTOR DE INFRAESTRUCTURA</b>						
	<b>EDUCATIVA</b>						
<b>4</b>	<b>TRANSFERENCIAS, ASIGNACIONES, SUBSIDIOS Y OTRAS AYUDAS</b>	45,198,072.28	10,672,834.47	55,870,906.75	55,870,809.59	55,870,809.59	97.16
1	TRANSFERENCIAS INTERNAS Y ASIGNACIONES AL SECTOR PÚBLICO	45,198,072.28	10,672,834.47	55,870,906.75	55,870,809.59	55,870,809.59	97.16
<b>6</b>	<b>INVERSIÓN PÚBLICA</b>	0.00	700,705,220.00	700,705,220.00	299,907,392.04	207,046,814.52	400,797,827.96
1	OBRA PÚBLICA EN BIENES DE DOMINIO PÚBLICO	0.00	700,705,220.00	700,705,220.00	299,907,392.04	207,046,814.52	400,797,827.96
	<b>TOTAL DEPENDENCIA / ENTIDAD</b>	<b>45,198,072.28</b>	<b>711,378,054.47</b>	<b>756,576,126.75</b>	<b>355,778,201.63</b>	<b>262,917,624.11</b>	<b>400,797,925.12</b>





Cve	Concepto	Aprobado 1	Ampliaciones / Reducciones 2= (3-1)	Modificado 3 = (1+2)	Devengado 4	Pagado 5	Subejercicio 6 = (3-4)
532	<b>INSTITUTO OAXAQUEÑO CONSTRUCTOR DE INFRAESTRUCTURA EDUCATIVA</b>						
1	GASTO CORRIENTE	45,198,072.28	10,672,834.47	55,870,906.75	55,870,809.59	55,870,809.59	97.16
2	GASTO DE CAPITAL	0.00	700,705,220.00	700,705,220.00	299,907,392.04	207,046,814.52	400,797,827.96
	<b>TOTAL DEPENDENCIA / ENTIDAD:</b>	<b>45,198,072.28</b>	<b>711,378,054.47</b>	<b>756,576,126.75</b>	<b>355,778,201.63</b>	<b>262,917,624.11</b>	<b>400,797,925.12</b>



Cve	Concepto	Aprobado 1	Ampliaciones / Reducciones 2= (3-1)	Modificado 3 = (1+2)	Devengado 4	Pagado Transferido 5	Subejercicio 6 = (3-4)
5	ORGANISMOS PÚBLICOS DESCENTRALIZADOS	45,198,072.28	711,378,054.47	756,576,126.75	355,778,201.63	262,917,624.11	400,797,925.12
32	INSTITUTO OAXAQUEÑO CONSTRUCTOR DE INFRAESTRUCTURA EDUCATIVA	45,198,072.28	711,378,054.47	756,576,126.75	355,778,201.63	262,917,624.11	400,797,925.12
	<b>TOTAL DEL GASTO:</b>	<b>45,198,072.28</b>	<b>711,378,054.47</b>	<b>756,576,126.75</b>	<b>355,778,201.63</b>	<b>262,917,624.11</b>	<b>400,797,925.12</b>



Cve	Concepto	Aprobado 1	Ampliaciones / Reducciones 2= (3-1)	Modificado 3 = (1+2)	Devengado 4	Pagado 5	Subejercicio 6 = (3-4)
<b>532</b>	<b>INSTITUTO OAXAQUEÑO CONSTRUCTOR DE INFRAESTRUCTURA EDUCATIVA</b>						
<b>2</b>	<b>DESARROLLO SOCIAL</b>	45,198,072.28	711,378,054.47	756,576,126.75	355,778,201.63	262,917,624.11	400,797,925.12
5	EDUCACIÓN	45,198,072.28	711,378,054.47	756,576,126.75	355,778,201.63	262,917,624.11	400,797,925.12
	<b>TOTAL DEPENDENCIA / ENTIDAD</b>	<b>45,198,072.28</b>	<b>711,378,054.47</b>	<b>756,576,126.75</b>	<b>355,778,201.63</b>	<b>262,917,624.11</b>	<b>400,797,925.12</b>



GOBIERNO DEL ESTADO  
DE OAXACA



**INFRAESTRUCTURA EDUCATIVA**  
Instituto Oaxaqueño Constructor de Infraestructura Educativa

ENDEUDAMIENTO NETO  
DEL 1° DE ENERO AL 31 DE DICIEMBRE 2023  
(Pesos)

Identificación de Crédito o Instrumento	Contratación/Colocación	Amortización	Endeudamiento Neto
	A	B	C = A - B
<b>Créditos Bancarios</b>			
Total Créditos Bancarios			
<b>Otros Instrumentos de Deuda</b>			
Total Otros Instrumentos de Deuda			
<b>TOTAL</b>			

**NO APLICA**



GOBIERNO DEL ESTADO  
DE OAXACA



**INFRAESTRUCTURA EDUCATIVA**  
Instituto Oaxaqueño Constructor de Infraestructura Educativa

INTERESES DE LA DEUDA  
DEL 1° DE ENERO AL 31 DE DICIEMBRE 2023  
(Pesos)

Identificación de Crédito o Instrumento	Devengado	Pagado
Créditos Bancarios		
Total de intereses de Créditos Bancarios		
Otros Instrumentos de Deuda		
Total de intereses de Otros Instrumentos de Deuda		
TOTAL		

**NO APLICA**



GOBIERNO DEL ESTADO  
DE OAXACA



**INFRAESTRUCTURA EDUCATIVA**  
Instituto Oaxaqueño Constructor de Infraestructura Educativa

INDICADORES DE POSTURA FISCAL  
DEL 1° DE ENERO AL 31 DE DICIEMBRE 2023  
(Pesos)

Concepto	Estimado	Devengado	Pagado <sup>3</sup>
I. Ingresos Presupuestarios (I=1+2)			
1. Ingresos del Gobierno de la Entidad Federativa <sup>1</sup>			
2. Ingresos del Sector Paraestatal <sup>1</sup>			
II. Egresos Presupuestarios (II=3+4)			
3. Egresos del Gobierno de la Entidad Federativa <sup>2</sup>			
4. Egresos del Sector Paraestatal <sup>2</sup>			
III. Balance Presupuestario (Superávit o Déficit) (III = I - II)			

Concepto	Estimado	Devengado	Pagado <sup>3</sup>
III. Balance Presupuestario (Superávit o Déficit)			
IV. Intereses, Comisiones y Gastos de la Deuda			
V. Balance Primario (Superávit o Déficit) (V= III - IV)			

Concepto	Estimado	Devengado	Pagado <sup>3</sup>
A. Financiamiento			
B. Amortización de la deuda			
C. Endeudamiento o desendeudamiento (C = A - B)			

1. Los Ingresos que se presentan son los ingresos presupuestarios totales sin incluir los ingresos por financiamientos. Los Ingresos del Gobierno de la Entidad Federativa corresponden a los del Poder Ejecutivo, Legislativo Judicial y Autónomos
2. Los egresos que se presentan son los egresos presupuestarios totales sin incluir los egresos por amortización. Los egresos del Gobierno de la Entidad Federativa corresponden a los del Poder Ejecutivo, Legislativo, Judicial y Órganos Autónomos
3. Para Ingresos se reportan los ingresos recaudados; para egresos se reportan los egresos pagados



Clave	Concepto	Aprobado 1	Ampliaciones / Reducciones 2= (3-1)	Modificado 3 = (1+2)	Devengado 4	Pagado 5	Subejercicio 6 = (3-4)
<b>5</b>	<b>ORGANISMOS PÚBLICOS DESCENTRALIZADOS</b>	45,198,072.28	711,378,054.47	756,576,126.75	355,778,201.63	262,917,624.11	400,797,925.12
32	INSTITUTO OAXAQUEÑO CONSTRUCTOR DE INFRAESTRUCTURA EDUCATIVA	45,198,072.28	711,378,054.47	756,576,126.75	355,778,201.63	262,917,624.11	400,797,925.12
1	PROGRAMAS	45,198,072.28	711,378,054.47	756,576,126.75	355,778,201.63	262,917,624.11	400,797,925.12
2	DESEMPEÑO DE LAS FUNCIONES	45,198,072.28	711,378,054.47	756,576,126.75	355,778,201.63	262,917,624.11	400,797,925.12
	<b>TOTAL DEPENDENCIA / ENTIDAD</b>	45,198,072.28	711,378,054.47	756,576,126.75	355,778,201.63	262,917,624.11	400,797,925.12



**GOBIERNO DEL ESTADO DE OAXACA  
PROGRAMA OPERATIVO ANUAL 2023  
MATRÍZ DE INDICADORES PARA RESULTADOS  
REPORTE DE CIERRE**



**OAXACA**  
GOBIERNO DEL ESTADO



**FINANZAS**  
SECRETARÍA DE FINANZAS

DATOS DEL PROGRAMA								
PROGRAMA 200 AMPLIACIÓN DE LA COBERTURA DE LA EDUCACIÓN MEDIA SUPERIOR								
UR Responsable:	122	COORDINACIÓN GENERAL DE EDUCACIÓN MEDIA SUPERIOR Y SUPERIOR, CIENCIA Y TECNOLOGÍA			UR's Participantes	106	SECRETARÍA DE INFRAESTRUCTURAS Y COMUNICACIONES	
UR's Participantes	133	SECRETARÍA DE EDUCACIÓN PÚBLICA				403	UNIVERSIDAD AUTÓNOMA "BENITO JUÁREZ" DE OAXACA	
	506	COLEGIO DE BACHILLERES DEL ESTADO DE OAXACA				507	COLEGIO DE ESTUDIOS CIENTÍFICOS Y TECNOLÓGICOS DEL ESTADO DE OAXACA	
	508	COLEGIO SUPERIOR PARA LA EDUCACIÓN INTEGRAL INTERCULTURAL DE OAXACA				515	COMISIÓN ESTATAL PARA LA PLANEACIÓN Y PROGRAMACIÓN DE LA EDUCACIÓN MEDIA SUPERIOR DEL ESTADO DE OAXACA	
	525	INSTITUTO DE ESTUDIOS DE BACHILLERATO DEL ESTADO DE OAXACA				532	INSTITUTO OAXAQUEÑO CONSTRUCTOR DE INFRAESTRUCTURA EDUCATIVA	
	563	TELEBACHILLERATO COMUNITARIO DEL ESTADO DE OAXACA				902	INVERSIÓN CONCERTADA	
ALINEACIÓN								
<b>PLAN ESTATAL DE DESARROLLO</b>		AMPLIAR LA COBERTURA DE UNA EDUCACIÓN MEDIA SUPERIOR, FAVORECIENDO						
<b>EJE:</b> OAXACA INCLUYENTE CON EL DESARROLLO SOCIAL	<b>TEMA:</b> EDUCACIÓN	<b>OBJETIVO:</b> LAS ZONAS DE MAYOR REZAGO EDUCATIVO Y CON ATENCIÓN A LA DIVERSIDAD CULTURAL.						
<b>SECTOR:</b> EDUCACION	<b>SUBSECTOR:</b> EDUCACIÓN MEDIA SUPERIOR							
INDICADORES PARA RESULTADOS								
NIVEL	RESUMEN NARRATIVO	INDICADOR					MEDIOS DE VERIFICACIÓN	SUPUESTOS
		1.NOMBRE 4.DIMENSIÓN	2. FÓRMULA DE CÁLCULO 5.FRECUENCIA	3. TIPO 6.SENTIDO	7.AVANCE			
FIN	CONTRIBUIR A LA AMPLIACIÓN DE LA COBERTURA DE LA EDUCACIÓN MEDIA SUPERIOR FAVORECIENDO LAS ZONAS DE MAYOR REZAGO EDUCATIVO.	1 - PORCENTAJE DE COBERTURA EN EDUCACIÓN MEDIA SUPERIOR 2 - (ALUMNOS INSCRITOS EN EL NIVEL EDUCATIVO MEDIO SUPERIOR AL INICIO DEL CICLO ESCOLAR DE REFERENCIA DE 15 A 17 AÑOS/POBLACIÓN DE 15 A 17 AÑOS)*100 3 - ESTRATÉGICO 4 - EFICACIA 5 - ANUAL 6 - ASCENDENTE 7 - PROGRAMADA 72.64	ACTUALIZADA 72.64	ALCANZADA La meta alcanzada sera reportado en el MIDO	%ALCANZADO	INFORMACIÓN QUE SE ENCUENTRA DISPONIBLE EN: <a href="https://www.planeacion.sep.gob.mx/doc/estadistica_e_indicadores/principales_cifras/principales_cifras_2020_2021_bolsillo.pdf">HTTPS://WWW.PLANEACION.SEP.GOB.MX/DOC/ESTADISTICA_E_INDICADORES/PRINCIPALES_CIFRAS/PRINCIPALES_CIFRAS_2020_2021_BOLSILLO.PDF</a> INFORMACIÓN QUE SE ENCUENTRA DISPONIBLE EN: <a href="https://www.planeacion.sep.gob.mx/doc/estadistica_e_indicadores/principales_cifras/principales_cifras_2020_2021_bolsillo.pdf">HTTPS://WWW.PLANEACION.SEP.GOB.MX/DOC/ESTADISTICA_E_INDICADORES/PRINCIPALES_CIFRAS/PRINCIPALES_CIFRAS_2020_2021_BOLSILLO.PDF</a>	EXISTEN INSTITUCIONES DE EDUCACIÓN MEDIA SUPERIOR EN TODO EL ESTADO PARA LA ATENCIÓN DE LOS JÓVENES OAXAQUEÑOS. LAS CONDICIONES POLÍTICAS Y SOCIALES SE MANTIENEN ESTABLES EXISTEN INSTITUCIONES DE EDUCACIÓN MEDIA SUPERIOR EN TODO EL ESTADO PARA LA ATENCIÓN DE LOS JÓVENES OAXAQUEÑOS. LAS CONDICIONES POLÍTICAS Y SOCIALES SE MANTIENEN ESTABLES	
PROPOSITO	LOS JOVENES DE 15 A 19 AÑOS DE EDAD EN EL ESTADO DE OAXACA INGRESAN A LA EDUCACIÓN MEDIA SUPERIOR	1 - PORCENTAJE DE ABANDONO ESCOLAR MEDIA SUPERIOR 2 - $1 - \frac{[(MATRÍCULA\ TOTAL\ DEL\ CICLO\ POSTERIOR - NUEVO\ INGRESO\ 1^{\circ}\ CICLO\ POSTERIOR + EGRESADOS\ DEL\ CICLO\ ACTUAL)]}{MATRÍCULA\ TOTAL\ DEL\ CICLO\ ACTUAL} * 100$ 3 - ESTRATÉGICO 4 - EFICIENCIA 5 - ANUAL 6 - DESCENDENTE 7 - PROGRAMADA 93.97	ACTUALIZADA 93.97	ALCANZADA 0.0000	%ALCANZADO 0.0000 %	PRINCIPALES CIFRAS DE LA SEP <a href="https://snie.sep.gob.mx/estadistica.html">HTTPS://snie.sep.gob.mx/estadistica.html</a> PRINCIPALES CIFRAS DE LA SEP <a href="https://snie.sep.gob.mx/estadistica.html">HTTPS://snie.sep.gob.mx/estadistica.html</a>	LOS JOVENES DE 15 A 17 AÑOS TIENEN EL INTERES DE REALIZAR ESTUDIOS DE EDUCACIÓN MEDIA SUPERIOR, ASÍ COMO LA POSIBILIDAD DE HACER LOS JOVENES DE 15 A 17 AÑOS TIENEN EL INTERES DE REALIZAR ESTUDIOS DE EDUCACIÓN MEDIA SUPERIOR, ASÍ COMO LA POSIBILIDAD DE HACER	

**GOBIERNO DEL ESTADO DE OAXACA  
PROGRAMA OPERATIVO ANUAL 2023  
MATRÍZ DE INDICADORES PARA RESULTADOS  
REPORTE DE CIERRE**



NIVEL	RESUMEN NARRATIVO	INDICADOR					MEDIOS DE VERIFICACIÓN	SUPUESTOS
		1.NOMBRE 4.DIMENSIÓN	2. FÓRMULA DE CÁLCULO 5.FRECUENCIA	3. TIPO 6.SENTIDO 7.AVANCE				
COMPONENTE	ESPACIOS EDUCATIVOS EN EL NIVEL MEDIO SUPERIOR CONSTRUIDOS	1 - PORCENTAJE DE OBRAS CONSTRUIDAS 2 - (NÚMERO DE OBRAS CONSTRUIDAS/ TOTAL DE OBRAS AUTORIZADAS A CONSTRUIR)*100 3 - GESTIÓN 4 - EFICACIA 5 - SEMESTRAL 6 - ASCENDENTE 7. VARIABLES DEL INDICADOR PORCENTAJE DE OBRAS CONSTRUIDAS UR PROGRAMADA ACTUALIZADA ALCANZADA %ALCANZADO 106 ----- 55.56 55.56 0.00 0.00 % 532 ----- 100.00 100.00 0.00 0.00 % 902 ----- 100.00 100.00 0.00 0.00 %	UR 106 REPORTE SEMESTRAL DE: A) PROYECTOS DE INVERSIÓN PÚBLICA REFRENDADOS EN 2023, B) PROYECTOS DE INVERSIÓN PÚBLICA AUTORIZADOS EN 2023, C) PROYECTOS DE INVERSIÓN PÚBLICA AUTORIZADOS REALIZADOS EN 2023. REPORTES GENERADOS POR LA SUBSECRETARÍA DE PLANEACIÓN Y PROGRAMACIÓN DE OBRA, DISPONIBLES PARA CONSULTA EN: HTTPS://WWW.OAXACA.GOB.MX/SINFRA/MATRIZ-DE-INDICADORES-PARA-RESULTADOS/ UR 532 REPORTE DE AVANCE DE OBRA, LO EMITE LA DIRECCIÓN DE CONSTRUCCIÓN UR 902 INFORMACIÓN QUE SE ENCUENTRA DISPONIBLE EN LOS ARCHIVOS ADMINISTRATIVOS Y CONTABLES DE LOS MUNICIPIOS, EMITIDOS DE FORMA TRIMESTRAL, LOS CUALES SON GENERADOS y REVISADOS POR LA TESORERÍA MUNICIPAL Y POR LA REGIDURÍA DE HACIENDA.	UR 106 SE CUENTA CON DISPONIBILIDAD DE RECURSOS DE FONDOS FEDERALES Y ESTATALES PARA EL FINANCIAMIENTO DE LAS OBRAS O ACCIONES Y LAS CONDICIONES LABORALES Y ECONÓMICAS SON FAVORABLES. UR 532 FENOMENOS NATURALES (SISMOS, HURACANES, LLUVIAS INTENSAS), ESTABILIDAD SOCIAL, DISPONIBILIDAD PRESUPUESTAL PARA GASTOS DE OPERACION. UR 902 LA DEMANDA DE LOS MUNICIPIOS DEPENDE DE LAS CONDICIONES SOCIALES, ECONÓMICAS Y AMBIENTALES.				
ACTIVIDAD 1	REPARAR ESPACIOS EDUCATIVOS EN EL NIVEL MEDIO SUPERIOR	1 - PORCENTAJE DE ESPACIOS EDUCATIVOS EN EL NIVEL MEDIO SUPERIOR REPARADOS 2 - (NÚMERO DE ESPACIOS EDUCATIVOS EN EL NIVEL MEDIO SUPERIOR REPARADOS/NÚMERO DE ESPACIOS EDUCATIVOS EN EL NIVEL MEDIO SUPERIOR PROGRAMADOS A REPARAR)*100 3 - GESTIÓN 4 - EFICACIA 5 - TRIMESTRAL 6 - ASCENDENTE 7. VARIABLES DEL INDICADOR *--* UR PROGRAMADA ACTUALIZADA ALCANZADA %ALCANZADO 106 ----- 0.00 0.00 0.00 0.00 % 532 ----- 1.00 0.00 0.00 0.00 % 902 ----- 0.00 0.00 0.00 0.00 %	UR 106 NO APLICA  UR 532 PORCENTAJE DE ESPACIOS EDUCATIVOS REPARADOS Y CONSTRUIDOS EN EL NIVEL MEDIO SUPERIOR  UR 902 NO APLICA	UR 106 ESTA UNIDAD EJECUTORA DE GASTO NO GENERARA UN PRODUCTO INSTITUCIONAL ALINEADO A ESTA ACTIVIDAD POR LO QUE EN EL EJERCICIO NO SE DESTINARA RECURSO  UR 532 FENOMENOS NATURALES (SISMOS, HURACANES, LLUVIAS INTENSAS), ESTABILIDAD SOCIAL, DISPONIBILIDAD PRESUPUESTAL PARA GASTOS DE OPERACION.  UR 902 ESTA UNIDAD EJECUTORA DE GASTO, NO GENERA UN PRODUCTO INSTITUCIONAL ALINEADO A ESTA ACTIVIDAD POR LO QUE EN EL EJERCICIO NO SE DESTINARÁ RECURSO.				

**GOBIERNO DEL ESTADO DE OAXACA  
PROGRAMA OPERATIVO ANUAL 2023  
MATRÍZ DE INDICADORES PARA RESULTADOS  
REPORTE DE CIERRE**



NIVEL	RESUMEN NARRATIVO	INDICADOR					MEDIOS DE VERIFICACIÓN	SUPUESTOS
		1.NOMBRE 4.DIMENSIÓN	2. FÓRMULA DE CÁLCULO 5.FRECUENCIA	3. TIPO 7.AVANCE	6.SENTIDO			
ACTIVIDAD 2	REALIZAR INVESTIGACIONES EN CAMPO	1 - PORCENTAJE DE INVESTIGACIÓN REALIZADA 2 - (NÚMERO DE INVESTIGACIONES REALIZADAS/ NÚMERO DE INVESTIGACIONES SOLICITADAS)*100 3 - GESTIÓN 4 - EFICACIA 5 - TRIMESTRAL 6 - ASCENDENTE 7. VARIABLES DEL INDICADOR *--* UR PROGRAMADA ACTUALIZADA ALCANZADA %ALCANZADO 106 ----- 0.00 0.00 0.00 0.00 0.00 % 532 ----- 5.00 0.00 0.00 0.00 0.00 % 902 ----- 0.00 0.00 0.00 0.00 0.00 %	UR 106 NO APLICA  UR 532 BITACORAS DE LEVANTAMIENTOS DE INVESTIGACION DE CAMPO, LO EMITE LA DIRECCIÓN DE CONSTRUCCIÓN  UR 902 NO APLICA	UR 106 ESTA UNIDAD EJECUTORA DE GASTO NO GENERARA UN PRODUCTO INSTITUCIONAL ALINEADO A ESTA ACTIVIDAD POR LO QUE EN EL EJERCICIO NO SE DESTINARA RECURSO  UR 532 FENOMENOS NATURALES (SISMOS, HURACANES, LLUVIAS INTENSAS), ESTABILIDAD SOCIAL, DISPONIBILIDAD PRESUPUESTAL PARA GASTOS DE OPERACION.  UR 902 ESTA UNIDAD EJECUTORA DE GASTO, NO GENERA UN PRODUCTO INSTITUCIONAL ALINEADO A ESTA ACTIVIDAD POR LO QUE EN EL EJERCICIO NO SE DESTINARA RECURSO.				
ACTIVIDAD 3	ELABORAR PROYECTOS Y PRESUPUESTOS DE OBRAS	1 - PORCENTAJE DE PROYECTOS Y PRESUPUESTOS AUTORIZADOS 2 - (NÚMERO DE PROYECTOS AUTORIZADOS/ NÚMERO DE PRESUPUESTOS SOLICITADOS)*100 3 - GESTIÓN 4 - EFICACIA 5 - TRIMESTRAL 6 - ASCENDENTE 7. VARIABLES DEL INDICADOR *--* UR PROGRAMADA ACTUALIZADA ALCANZADA %ALCANZADO 106 ----- 0.00 0.00 0.00 0.00 0.00 % 532 ----- 5.00 0.00 0.00 0.00 0.00 % 902 ----- 0.00 0.00 0.00 0.00 0.00 %	UR 106 NO APLICA  UR 532 BITACORAS DE LEVANTAMIENTOS DE INVESTIGACION DE CAMPO, LO EMITE LA DIRECCIÓN DE CONSTRUCCIÓN  UR 902 NO APLICA	UR 106 ESTA UNIDAD EJECUTORA DE GASTO NO GENERARA UN PRODUCTO INSTITUCIONAL ALINEADO A ESTA ACTIVIDAD POR LO QUE EN EL EJERCICIO NO SE DESTINARA RECURSO  UR 532 FENOMENOS NATURALES (SISMOS, HURACANES, LLUVIAS INTENSAS), ESTABILIDAD SOCIAL, DISPONIBILIDAD PRESUPUESTAL PARA GASTOS DE OPERACION.  UR 902 ESTA UNIDAD EJECUTORA DE GASTO, NO GENERA UN PRODUCTO INSTITUCIONAL ALINEADO A ESTA ACTIVIDAD POR LO QUE EN EL EJERCICIO NO SE DESTINARA RECURSO.				

**GOBIERNO DEL ESTADO DE OAXACA  
PROGRAMA OPERATIVO ANUAL 2023  
MATRÍZ DE INDICADORES PARA RESULTADOS  
REPORTE DE CIERRE**



NIVEL	RESUMEN NARRATIVO	INDICADOR					MEDIOS DE VERIFICACIÓN	SUPUESTOS
		1.NOMBRE 4.DIMENSIÓN	2. FÓRMULA DE CÁLCULO 5.FRECUENCIA	3. TIPO 7.AVANCE	6.SENTIDO			
ACTIVIDAD 4	CONSTRUIR ESPACIOS EDUCATIVOS EN EL NIVEL MEDIO SUPERIOR	1 - PORCENTAJE DE AULAS DIDACTICAS CONSTRUIDAS 2 - (AULAS DIDÁCTICAS CONSTRUIDAS/ AULAS DIDÁCTICAS PROGRAMADAS A CONSTRUIR)*100 3 - GESTIÓN 4 - EFICACIA 5 - TRIMESTRAL 6 - ASCENDENTE 7. VARIABLES DEL INDICADOR *--* UR PROGRAMADA ACTUALIZADA ALCANZADA %ALCANZADO 106 ----- 0.00 0.00 0.00 0.00 0.00 % 902 ----- 0.00 0.00 0.00 0.00 0.00 %	UR 106 INFORME MENSUAL DE AVANCE FÍSICO FINANCIERO (IMAFF) INTEGRADO POR EL DEPARTAMENTO DE SEGUIMIENTO INFORMATICO DE OBRAS, DISPONIBLE EN LA SUBSECRETARÍA DE PLANEACIÓN Y PROGRAMACIÓN DE OBRA. (ACTUALIZACIÓN MENSUAL).  UR 532 REPORTE DE AVANCE DE OBRA, LO EMITE LA DIRECCIÓN DE CONSTRUCCIÓN  UR 902 INFORMACIÓN QUE SE ENCUENTRA DISPONIBLE EN LOS ARCHIVOS ADMINISTRATIVOS Y CONTABLES DE LOS MUNICIPIOS, EMITIDOS DE FORMA TRIMESTRAL, LOS CUALES SON GENERADOS Y REVISADOS POR LA TESORERÍA MUNICIPAL Y POR LA REGIDURÍA DE HACIENDA.	UR 106 SE CUENTA CON DISPONIBILIDAD DE RECURSOS DE FONDOS FEDERALES Y ESTATALES PARA EL FINANCIAMIENTO DE LAS OBRAS O ACCIONES Y LAS CONDICIONES LABORALES Y ECONÓMICAS SON FAVORABLES.  UR 532 FENOMENOS NATURALES (SISMOS, HURACANES, LLUVIAS INTENSAS), ESTABILIDAD SOCIAL, DISPONIBILIDAD PRESUPUESTAL PARA GASTOS DE OPERACION.  UR 902 LA DEMANDA DE LOS MUNICIPIOS DEPENDE DE LAS CONDICIONES SOCIALES, ECONÓMICAS Y AMBIENTALES.				
		1 - PORCENTAJE DE CANCHAS DEPORTIVAS CONSTRUIDAS 2 - (NÚMERO DE CANCHAS DEPORTIVAS CONSTRUIDAS/NÚMERO DE CANCHAS DEPORTIVAS PROGRAMADAS A CONSTRUIR)*100 3 - GESTIÓN 4 - EFICACIA 5 - TRIMESTRAL 6 - ASCENDENTE 7. VARIABLES DEL INDICADOR *--* UR PROGRAMADA ACTUALIZADA ALCANZADA %ALCANZADO 106 ----- 0.00 0.00 0.00 0.00 0.00 % 902 ----- 0.00 0.00 0.00 0.00 0.00 %						
		1 - PORCENTAJE DE SANITARIOS CONSTRUIDOS 2 - (NÚMERO DE SANITARIOS CONSTRUIDOS/NÚMERO DE SANITARIOS PROGRAMADOS A CONSTRUIR) 3 - GESTIÓN 4 - EFICACIA 5 - TRIMESTRAL 6 - ASCENDENTE 7. VARIABLES DEL INDICADOR *--* UR PROGRAMADA ACTUALIZADA ALCANZADA %ALCANZADO 106 ----- 0.00 0.00 0.00 0.00 0.00 % 902 ----- 0.00 0.00 0.00 0.00 0.00 %						

**GOBIERNO DEL ESTADO DE OAXACA**  
**PROGRAMA OPERATIVO ANUAL 2023**  
**MATRÍZ DE INDICADORES PARA RESULTADOS**  
**REPORTE DE CIERRE**



NIVEL	RESUMEN NARRATIVO	INDICADOR					MEDIOS DE VERIFICACIÓN	SUPUESTOS
		1.NOMBRE 4.DIMENSIÓN	2. FÓRMULA DE CÁLCULO 5.FRECUENCIA	3. TIPO 6.SENTIDO 7.AVANCE				
COMPONENTE	ESPACIOS EDUCATIVOS EN EL NIVEL MEDIO SUPERIOR REPARADOS	1- PORCENTAJE DE OBRAS REHABILITADAS 2 - (NÚMERO DE OBRAS REHABILITADAS/ TOTAL DE OBRAS AUTORIZADAS A REHABILITAR)*100 3 - GESTIÓN 4 - EFICACIA 5 - SEMESTRAL 6 - ASCENDENTE 7. VARIABLES DEL INDICADOR PORCENTAJE DE OBRAS REHABILITADAS UR PROGRAMADA ACTUALIZADA ALCANZADA %ALCANZADO 106 ----- 100.00 100.00 0.00 0.00 % 506 ----- 0.00 0.00 0.00 nan % 532 ----- 100.00 100.00 0.00 0.00 %	UR 506 NO APLICA UR 532 REPORTE DE AVANCE DE OBRA, LO EMITE LA DIRECCIÓN DE CONSTRUCCIÓN UR 106 REPORTE SEMESTRAL DE: A) PROYECTOS DE INVERSIÓN PÚBLICA REFRENDADOS EN 2023, B) PROYECTOS DE INVERSIÓN PÚBLICA AUTORIZADOS EN 2023, C) PROYECTOS DE INVERSIÓN PÚBLICA AUTORIZADOS REALIZADOS EN 2023. REPORTES GENERADOS POR LA SUBSECRETARÍA DE PLANEACIÓN Y PROGRAMACIÓN DE OBRA, DISPONIBLES PARA CONSULTA EN: <a href="https://www.oaxaca.gob.mx/sinfra/matriz-de-indicadores-para-resultados/">HTTPS://WWW.OAXACA.GOB.MX/SINFRA/MATRIZ-DE-INDICADORES-PARA-RESULTADOS/</a>	UR 506 ESTA UNIDAD EJECUTORA DE GASTO NO GENERA UN PRODUCTO INSTITUCIONAL ALINEADO A ESTA ACTIVIDAD, POR LO QUE EN EL EJERCICIO NO SE DESTINARÁ RECURSO UR 532 FENOMENOS NATURALES (SISMOS, HURACANES, LLUVIAS INTENSAS), ESTABILIDAD SOCIAL, DISPONIBILIDAD PRESUPUESTAL PARA GASTOS DE OPERACION. UR 106 SE CUENTA CON DISPONIBILIDAD DE RECURSOS DE FONDOS FEDERALES Y ESTATALES PARA EL FINANCIAMIENTO DE LAS OBRAS O ACCIONES Y LAS CONDICIONES LABORALES Y ECONÓMICAS SON FAVORABLES.				
ACTIVIDAD 1	REALIZAR INVESTIGACIONES EN CAMPO	1- PORCENTAJE DE INVESTIGACIÓN PARA LA REHABILITACIÓN REALIZADA 2 - (NÚMERO DE INVESTIGACIÓN PARA LA REHABILITACIÓN REALIZADA/ NÚMERO DE INVESTIGACIÓN PARA LA REHABILITACIÓN SOLICITADA)*100 3 - GESTIÓN 4 - EFICACIA 5 - TRIMESTRAL 6 - ASCENDENTE 7. VARIABLES DEL INDICADOR *--* UR PROGRAMADA ACTUALIZADA ALCANZADA %ALCANZADO 506 ----- 0.00 0.00 0.00 0.00 % 106 ----- 0.00 0.00 0.00 0.00 % 532 ----- 5.00 0.00 0.00 0.00 % 902 ----- 0.00 0.00 0.00 0.00 %	UR 106 NO APLICA  UR 506 NO APLICA  UR 532 REPORTE DE AVANCE DE OBRA, LO EMITE LA DIRECCIÓN DE CONSTRUCCIÓN	UR 106 ESTA UNIDAD EJECUTORA DE GASTO NO PARTICIPA EN ESTA ACTIVIDAD POR LO QUE NO SE DESTINA RECURSO.  UR 506 ESTA UNIDAD EJECUTORA DE GASTO NO GENERA UN PRODUCTO INSTITUCIONAL ALINEADO A ESTA ACTIVIDAD, POR LO QUE EN EL EJERCICIO NO SE DESTINARÁ RECURSO  UR 532 FENOMENOS NATURALES (SISMOS, HURACANES, LLUVIAS INTENSAS), ESTABILIDAD SOCIAL, DISPONIBILIDAD PRESUPUESTAL PARA GASTOS DE OPERACION.				
ACTIVIDAD 2	ELABORAR PROYECTOS Y PRESUPUESTOS DE REHABILITACIÓN DE OBRAS	1- PORCENTAJE DE PROYECTOS Y PRESUPUESTOS DE REHABILITACIÓN AUTORIZADOS 2 - (NÚMERO DE PROYECTOS Y PRESUPUESTOS DE REHABILITACIÓN AUTORIZADO/ NÚMERO DE PROYECTOS Y PRESUPUESTOS DE REHABILITACIÓN SOLICITADOS)*100 3 - GESTIÓN 4 - EFICACIA 5 - TRIMESTRAL 6 - ASCENDENTE 7. VARIABLES DEL INDICADOR *--* UR PROGRAMADA ACTUALIZADA ALCANZADA %ALCANZADO 506 ----- 0.00 0.00 0.00 0.00 % 106 ----- 0.00 0.00 0.00 0.00 % 532 ----- 3.00 0.00 0.00 0.00 % 902 ----- 0.00 0.00 0.00 0.00 %	UR 106 NO APLICA  UR 506 NO APLICA  UR 532 RESUMEN DE ESTADÍSTICA DE PROYECTOS, LO EMITE LA DIRECCIÓN DE PLANEACIÓN	UR 106 ESTA UNIDAD EJECUTORA DE GASTO NO GENERARA UN PRODUCTO INSTITUCIONAL ALINEADO A ESTA ACTIVIDAD POR LO QUE EN EL EJERCICIO NO SE DESTINARA RECURSO  UR 506 ESTA UNIDAD EJECUTORA DE GASTO NO GENERA UN PRODUCTO INSTITUCIONAL ALINEADO A ESTA ACTIVIDAD, POR LO QUE EN EL EJERCICIO NO SE DESTINARÁ RECURSO  UR 532 FENOMENOS NATURALES (SISMOS, HURACANES, LLUVIAS INTENSAS), ESTABILIDAD SOCIAL, DISPONIBILIDAD PRESUPUESTAL PARA GASTOS DE OPERACION.				

**GOBIERNO DEL ESTADO DE OAXACA  
PROGRAMA OPERATIVO ANUAL 2023  
MATRÍZ DE INDICADORES PARA RESULTADOS  
REPORTE DE CIERRE**



NIVEL	RESUMEN NARRATIVO	INDICADOR			MEDIOS DE VERIFICACIÓN	SUPUESTOS
		1.NOMBRE 4.DIMENSIÓN	2. FÓRMULA DE CÁLCULO 5.FRECUENCIA	3. TIPO 6.SENTIDO 7.AVANCE		
COMPONENTE	SERVICIOS EDUCATIVOS PARA LA COBERTURA PROPORCIONADOS	1- TASA DE VARIACIÓN DE LA MATRÍCULA INICIAL POR CICLO ESCOLAR ATENDIDA 2 - ((MATRÍCULA INICIAL ATENDIDA EN EL CICLO ACTUAL/MATRÍCULA INICIAL ATENDIDA EN EL CICLO BASE)-1)*100 3 - GESTIÓN 4 - EFICACIA 5 - SEMESTRAL 6 - ASCENDENTE 7. VARIABLES DEL INDICADOR TASA DE VARIACIÓN DE LA MATRÍCULA INICIAL POR CICLO ESCOLAR ATENDIDA UR PROGRAMADA ACTUALIZADA ALCANZADA %ALCANZADO 122 ----- 4.00 100.00 100.00 100.00 % 403 ----- 13,286.00 16.01 7.62 47.58 % 506 ----- 37,467.00 0.00 18,733.00 nan % 507 ----- 16,844.00 -5.42 0.00 0.00 % 508 ----- 91,002.00 0.00 0.00 nan % 515 ----- 0.00 0.00 0.00 nan % 525 ----- 23,002.00 0.01 10,277.00 118,126,436.78 % 563 ----- 4,206.00 0.05 2.00 4,201.68 %	UR 122 FORMATO DE OFICIALIZACIÓN DE CAPTURA DEL F911 , GENERADO POR LA PLATAFORMA FEDERAL <a href="https://www.f911.sep.gob.mx/2022-2023/Login.aspx">https://www.f911.sep.gob.mx/2022-2023/Login.aspx</a> , CON ACCESO POR USUARIO Y CONTRASEÑA, EN RESGUARDO DEL DEPARTAMENTO DE ESTADÍSTICA EDUCATIVA, PERÍODO DE ACTUALIZACIÓN ANUAL UR 525 REPORTE DE FORMATO ESTADÍSTICO EN LÍNEA 911, GENERADO POR LA SECRETARÍA DE EDUCACIÓN PÚBLICA, RESGUARDADO POR EL DEPARTAMENTO DE INFORMACIÓN Y ESTADÍSTICA DEL IEBO, ACTUALIZADO 1 VEZ AL AÑO. UR 506 FORMATO DE OFICIALIZACIÓN DE CAPTURA DEL F911 , GENERADO POR LA PLATAFORMA FEDERAL <a href="https://www.f911.sep.gob.mx/2022-2023/Login.aspx">https://www.f911.sep.gob.mx/2022-2023/Login.aspx</a> , CON ACCESO POR USUARIO Y CONTRASEÑA, EN RESGUARDO DEL DEPARTAMENTO DE NORMATIVIDAD Y ESTADÍSTICA, PERÍODO DE ACTUALIZACIÓN ANUAL UR 563 REPORTE DE FORMATO 911 DE LA SEP, RESGUARDADO POR EL DEPARTAMENTO DE PLANEACIÓN DEL TEBCEO, ACTUALIZADO ANUALMENTE UR 507 FORMATO DE OFICIALIZACIÓN DE CAPTURA DEL F911 , GENERADO POR LA PLATAFORMA FEDERAL <a href="https://www.f911.sep.gob.mx/2022-2023/Login.aspx">https://www.f911.sep.gob.mx/2022-2023/Login.aspx</a> , CON ACCESO POR USUARIO Y CONTRASEÑA, EN RESGUARDO DEL DEPARTAMENTO DE REGISTRO ESCOLAR Y ESTADÍSTICA DEL CECYTEO, PERÍODO DE ACTUALIZACIÓN ANUAL UR 515 FORMATO 911 DE LA SEP HTTP://WWW.SNIE.SEP.GOB.MX/ /DESCARGAS/ESTADISTICAS_E_INDICADORES_2oOAXPDF UR 508 FORMATO 911 DE LA SEP HTTP://WWW.SNIE.SEP.GOB.MX/DESCARGAS/ESTADISTICA_E_INDICADORES/ESTADISTICA_E_INDICADO RES_EDUCATIVOS_200AX.PDF UR 403 INFORME DE LA MATRÍCULA GENERADO Y RESGUARDADO POR LA CONTRALORIA GENERAL DE LA UABJO, ACTUALIZADO UNA VEZ AL AÑO.	UR 122 CONDICIONES SOCIALES, POLÍTICAS Y CLIMATOLÓGICAS EN LAS COMUNIDADES SON FAVORABLES UR 525 QUE LOS ALUMNOS EGRESADOS DE NIVEL SECUNDARIA SE INSCRIBAN EN EL IEBO. UR 506 QUE EXISTA SUFICIENCIA PRESUPUESTARIA Y LAS CONDICIONES SANITARIAS, ECONÓMICAS, LABORALES Y AMBIENTALES SEAN FAVORABLES UR 563 EXISTEN CONDICIONES FAVORABLES SANITARIAS, LABORALES Y ECONÓMICAS UR 507 LAS CONDICIONES SOCIALES, ECONÓMICAS Y METEOROLÓGICAS SE MANTIENEN ESTABLES UR 515 CONDICIONES SOCIALES, POLÍTICAS Y CLIMATOLÓGICAS SON FAVORABLES UR 508 CONDICIONES SOCIALES, POLITICAS Y CLIMATOLÓGICAS SEAN FAVORABLES UR 403 ASPIRANTES DE NIVEL MEDIO SUPERIOR		

**GOBIERNO DEL ESTADO DE OAXACA  
PROGRAMA OPERATIVO ANUAL 2023  
MATRÍZ DE INDICADORES PARA RESULTADOS  
REPORTE DE CIERRE**



**OAXACA**  
GOBIERNO DEL ESTADO



**FINANZAS**  
SECRETARIA DE FINANZAS

NIVEL	RESUMEN NARRATIVO	INDICADOR					MEDIOS DE VERIFICACIÓN	SUPUESTOS
		1.NOMBRE 4.DIMENSIÓN	2. FÓRMULA DE CÁLCULO 5.FRECUENCIA	3. TIPO 6.SENTIDO 7.AVANCE				
ACTIVIDAD 3	REALIZAR VISITAS DE INSPECCION A INSTITUCIONES DE EDUCACIÓN MEDIA SUPERIOR	1 - PORCENTAJE DE VISITAS DE INSPECCION A INSTITUCIONES DE EDUCACIÓN MEDIA SUPERIOR REALIZADAS 2 - (NÚMERO DE VISITAS DE INSPECCIÓN A INSTITUCIONES DE EDUCACIÓN MEDIA SUPERIOR REALIZADAS/NÚMERO DE VISITAS DE INSPECCIÓN A INSTITUCIONES DE EDUCACIÓN MEDIA SUPERIOR PROGRAMADAS)*100 3 - GESTIÓN 4 - EFICACIA 5 - TRIMESTRAL 6 - ASCENDENTE 7. VARIABLES DEL INDICADOR *--* UR PROGRAMADA ACTUALIZADA ALCANZADA %ALCANZADO 122 ----- 14.00 28.00 28.00 100.00 % 525 ----- 0.00 0.00 0.00 0.00 % 506 ----- 0.00 0.00 0.00 0.00 % 507 ----- 21.00 21.00 16.00 76.19 % 563 ----- 0.00 0.00 0.00 0.00 % 508 ----- 0.00 0.00 0.00 0.00 % 403 ----- 0.00 0.00 0.00 0.00 % 515 ----- 0.00 0.00 0.00 0.00 %	UR 122 INFORME TRIMESTRAL EMITIDO POR EL DEPARTAMENTO DE PROFESIONES Y VISITAS DE INSPECCIÓN DE LA CGEMSYSCYT  UR 403 NO APLICA  UR 506 NO APLICA  UR 507 REPORTE DE EVALUACIÓN DIGITAL, RESGUARDO EN LA DIRECCIÓN DE EMSAD, PERÍODO DE ACTUALIZACIÓN MENSUAL.  UR 508 NO APLICA  UR 515 NO APLICA  UR 525 NO APLICA  UR 563 NO APLICA	UR 122 LOS PARTICULARES SOLICITAN LA VISITA DE INSPECCION  UR 403 ESTA UNIDAD EJECUTORA DE GASTO, NO GENERA UN PRODUCTO INSTITUCIONAL, ALINEADA A ÉSTA ACTIVIDAD, POR LO QUE EN EL EJERCICIO NO SE DESTINARÁ RECURSO  UR 506 ESTA UNIDAD EJECUTORA DE GASTO NO GENERA UN PRODUCTO INSTITUCIONAL ALINEADO A ESTA ACTIVIDAD, POR LO QUE EN EL EJERCICIO NO SE DESTINARÁ RECURSO  UR 507 LAS CONDICIONES SOCIALES, ECONÓMICAS Y METEOROLÓGICAS SE MANTIENEN ESTABLES  UR 508 ESTA UNIDAD EJECUTORA DE GASTO, NO GENERA UN PRODUCTO INSTITUCIONAL ALINEADO A ESTA ACTIVIDAD POR LO QUE EN EL EJERCICIO NO SE DESTINARÁ RECURSO  UR 515 ESTA ACTIVIDAD NO ES COMPETENTE DE LA UR 515  UR 525 ESTA UNIDAD EJECUTORA DE GASTO, NO GENERA UN PRODUCTO INSTITUCIONAL ALINEADO A ESTA ACTIVIDAD POR LO QUE EN EL EJERCICIO NO SE DESTINARÁ RECURSO  UR 563 ESTA UNIDAD EJECUTORA DE GASTO NO GENERA UN PRODUCTO INSTITUCIONAL ALINEADO A ESTA ACTIVIDAD, POR LO QUE EN EL EJERCICIO NO SE DESTINARÁ RECURSO				



**GOBIERNO DEL ESTADO DE OAXACA  
PROGRAMA OPERATIVO ANUAL 2023  
MATRÍZ DE INDICADORES PARA RESULTADOS  
REPORTE DE CIERRE**



**OAXACA**  
GOBIERNO DEL ESTADO



**FINANZAS**  
SECRETARIA DE FINANZAS

NIVEL	RESUMEN NARRATIVO	INDICADOR					MEDIOS DE VERIFICACIÓN	SUPUESTOS
		1.NOMBRE 4.DIMENSIÓN	2. FÓRMULA DE CÁLCULO 5.FRECUENCIA	3. TIPO 6.SENTIDO 7.AVANCE				
ACTIVIDAD 4	INCORPORAR PLANTELES DE EDUCACION MEDIA SUPERIOR	1 - PORCENTAJE DE RECONOCIMIENTOS DE VALIDEZ OFICIAL EMITIDOS 2 - (NÚMERO DE RECONOCIMIENTOS DE VALIDEZ OFICIAL EMITIDOS/NÚMERO DE RECONOCIMIENTOS DE VALIDEZ OFICIAL PROGRAMADOS)* 100 3 - GESTIÓN 4 - EFICACIA 5 - TRIMESTRAL 6 - ASCENDENTE 7. VARIABLES DEL INDICADOR *--* UR PROGRAMADA ACTUALIZADA ALCANZADA %ALCANZADO 122 ----- 5.00 1.00 1.00 100.00 % 507 ----- 0.00 0.00 0.00 0.00 % 525 ----- 0.00 0.00 0.00 0.00 % 506 ----- 0.00 0.00 0.00 0.00 % 563 ----- 0.00 0.00 0.00 0.00 % 508 ----- 0.00 0.00 0.00 0.00 % 403 ----- 0.00 0.00 0.00 0.00 % 515 ----- 0.00 0.00 0.00 0.00 %	UR 122 REPORTE TRIMESTRAL EMITIDO POR EL DEPARTAMENTO DE INCORPORACIÓN DEL TIPO MEDIO SUPERIOR Y CAPACITACION PARA EL TRABAJO DE ESCUELAS PARTICULARES DE LA CGEMSYSCYT UR 403 NO APLICA UR 506 NO APLICA UR 507 NO APLICA UR 508 NO APLICA UR 515 NO APLICA UR 525 NO APLICA UR 563 NO APLICA	UR 122 LOS PARTICULARES SOLICITEN EL INGRESO Y CUMPLAN LA NORMATIVIDAD DEL SISTEMA EDUCATIVO NACIONAL UR 403 ESTA UNIDAD EJECUTORA DE GASTO, NO GENERA UN PRODUCTO INSTITUCIONAL, ALINEADA A ÉSTA ACTIVIDAD, POR LO QUE EN EL EJERCICIO NO SE DESTINARÁ RECURSO UR 506 ESTA UNIDAD EJECUTORA DE GASTO NO GENERA UN PRODUCTO INSTITUCIONAL ALINEADO A ESTA ACTIVIDAD, POR LO QUE EN EL EJERCICIO NO SE DESTINARÁ RECURSO UR 507 ESTA UNIDAD EJECUTORA DE GASTO, NO GENERA UN PRODUCTO INSTITUCIONAL ALINEADA A ESTA ACTIVIDAD UR 515 ESTA UNIDAD EJECUTORA DE GASTO, NO GENERA UN PRODUCTO INSTITUCIONAL ALINEADO A ESTA ACTIVIDAD UR 508 ESTA UNIDAD EJECUTORA DE GASTO, NO GENERA UN PRODUCTO INSTITUCIONAL ALINEADO A ESTA ACTIVIDAD UR 515 ESTA ACTIVIDAD NO ES COMPETENTE DE LA UR 515 UR 525 ESTA UNIDAD EJECUTORA DE GASTO, NO GENERA UN PRODUCTO INSTITUCIONAL ALINEADO A ESTA ACTIVIDAD POR LO QUE EN EL EJERCICIO NO SE DESTINARÁ RECURSO UR 563 ESTA UNIDAD EJECUTORA DE GASTO NO GENERA UN PRODUCTO INSTITUCIONAL ALINEADO A ESTA ACTIVIDAD, POR LO QUE EN EL EJERCICIO NO SE DESTINARÁ RECURSO				

**GOBIERNO DEL ESTADO DE OAXACA  
PROGRAMA OPERATIVO ANUAL 2023  
MATRÍZ DE INDICADORES PARA RESULTADOS  
REPORTE DE CIERRE**



**OAXACA**  
GOBIERNO DEL ESTADO



**FINANZAS**  
SECRETARIA DE FINANZAS

NIVEL	RESUMEN NARRATIVO	INDICADOR					MEDIOS DE VERIFICACIÓN	SUPUESTOS
		1.NOMBRE	2. FÓRMULA DE CÁLCULO	3. TIPO	6.SENTIDO			
		4.DIMENSIÓN	5.FRECUENCIA	7.AVANCE				
ACTIVIDAD 7	REALIZAR MANTENIMIENTO Y EQUIPAMIENTO A ESPACIOS EDUCATIVOS	1 - PORCENTAJE DE ESPACIOS EDUCATIVOS EQUIPADOS Y/O MANTENIDOS 2 - (NÚMERO DE ESPACIOS EDUCATIVOS EQUIPADOS Y/O MANTENIDOS/ NÚMERO DE ESPACIOS EDUCATIVOS TOTALES EN EL PLANTEL)*100 3 - GESTIÓN 4 - EFICACIA 5 - TRIMESTRAL 6 - ASCENDENTE 7. VARIABLES DEL INDICADOR *--* UR PROGRAMADA ACTUALIZADA ALCANZADA %ALCANZADO 122 ----- 0.00 0.00 0.00 5.00 0.00 0.00 % 525 ----- 0.00 0.00 0.00 5.00 0.00 % 506 ----- 8.00 67.00 100.00 149.25 % 507 ----- 30.00 29.00 52.00 179.31 % 563 ----- 0.00 0.00 0.00 0.00 % 508 ----- 0.00 0.00 0.00 0.00 % 403 ----- 0.00 1.00 0.00 0.00 % 515 ----- 0.00 0.00 0.00 0.00 %	UR 122 NO APLICA  UR 403 NO APLICA  UR 506 PROGRAMA DE MANTENIMIENTO EMITIDO POR EL DEPARTAMENTO DE INFRAESTRUCTURA DE LA DIRECCIÓN DE PLANEACIÓN DEL COBAO  UR 507 ACUSE DE SALIDAS DE ALMACEN EN RESGUARDO POR EL DEPARTAMENTO DE RECURSOS MATERIALES Y SERVICIOS DEL CECYTEO, PERIODO DE ACTUALIZACIÓN TRIMESTRAL  UR 508 NO APLICA  UR 515 NO APLICA  UR 525 NO APLICA  UR 563 NO APLICA	UR 122 ESTA UNIDAD EJECUTORA DE GASTO, NO GENERA UN PRODUCTO INSTITUCIONAL ALINEADA A ESTA ACTIVIDAD POR LO QUE EN EL EJERCICIO NO SE DESTINARÁ RECURSO  UR 403 ESTA UNIDAD EJECUTORA DE GASTO, NO GENERA UN PRODUCTO INSTITUCIONAL, ALINEADA A ÉSTA ACTIVIDAD, POR LO QUE EN EL EJERCICIO NO SE DESTINARÁ RECURSO.  UR 506 QUE EXISTA SUFICIENCIA PRESUPUESTARIA Y LAS CONDICIONES SANITARIAS, ECONÓMICAS, LABORALES Y AMBIENTALES SEAN FAVORABLES  UR 507 QUE EXISTAN LAS CONDICIONES SOCIALES, ECONÓMICAS Y CLIMATOLÓGICAS FAVORABLES  UR 508 ESTA UNIDAD EJECUTORA DE GASTO, NO GENERA UN PRODUCTO INSTITUCIONAL ALINEADO A ESTA ACTIVIDAD POR LO QUE EN EL EJERCICIO NO SE DESTINARA RECURSO  UR 515 ESTA ACTIVIDAD NO ES COMPETENTE DE LA UR 515  UR 525 ESTA UNIDAD EJECUTORA DE GASTO, NO GENERA UN PRODUCTO INSTITUCIONAL ALINEADA A ESTA ACTIVIDAD POR LO QUE EN EL EJERCICIO NO SE DESTINARÁ RECURSO  UR 563 ESTA UNIDAD EJECUTORA DE GASTO, NO GENERA UN PRODUCTO INSTITUCIONAL ALINEADA A ESTA ACTIVIDAD POR LO QUE EN EL EJERCICIO NO SE DE				

**GOBIERNO DEL ESTADO DE OAXACA  
PROGRAMA OPERATIVO ANUAL 2023  
MATRÍZ DE INDICADORES PARA RESULTADOS  
REPORTE DE CIERRE**



NIVEL	RESUMEN NARRATIVO	INDICADOR					MEDIOS DE VERIFICACIÓN	SUPUESTOS
		1.NOMBRE 4.DIMENSIÓN	2. FÓRMULA DE CÁLCULO 5.FRECUENCIA	3. TIPO 6.SENTIDO 7.AVANACE				
ACTIVIDAD 8	IMPARTIR CLASES	1 - PORCENTAJE DE HORAS CLASE IMPARTIDAS 2 - (NÚMERO DE HORAS CLASE IMPARTIDAS/ NÚMERO DE HORAS CLASE PROGRAMADAS)*100 3 - GESTIÓN 4 - EFICACIA 5 - TRIMESTRAL 6 - ASCENDENTE 7. VARIABLES DEL INDICADOR *--* UR PROGRAMADA ACTUALIZADA ALCANZADA %ALCANZADO 122 ---- 0.00 0.00 0.00 0.00 % 525 ---- 1,934,400.00 1,934,400.00 1,934,400.00 100.00 % 506 ---- 1,975,000.00 1,975,000.00 1,975,000.00 100.00 % 563 ---- 311,850.00 311,850.00 311,850.00 100.00 % 507 ---- 354,950.00 354,950.00 261,026.00 73.54 % 508 ---- 716,840.00 722,900.00 541,740.00 74.94 % 403 ---- 487,824.00 487,824.00 365,868.00 75.00 % 515 ---- 0.00 0.00 0.00 0.00 %	UR 122 NO APLICA  UR 403 CARGA HORARIA EMITIDA Y BAJO EL RESGUARDO DE LA SECRETARIA ADMINISTRATIVA Y NOMINA ACTUALIZACIÓN SEMESTRAL, SECRETARIA DE FINANZAS UABJO  UR 506 AUTORIZACIÓN DE CARGA HORARIA EMITIDA POR LA DIRECCIÓN DE PLANEACIÓN DEL COBAO  UR 507 CARGA HORARIA AUTORIZADA Y BAJO RESGUARDO POR LA DIRECCIÓN ACADÉMICA DEL CECYTEO, PERIODO DE ACTUALIZACIÓN SEMESTRAL Y COPIAS DE HORARIOS DE LOS DOCENTES, RESGUARDO EN LA DIRECCIÓN DE EMSAD, PERIODO DE ACTUALIZACIÓN SEMESTRAL.  UR 508 DOCUMENTO: ESTRUCTURA DEL PERSONAL AUTORIZADO; BAJO EL RESGUARDO DE LA DIRECCIÓN DESARROLLO ACADÉMICO Y GENERADO POR LOS DIRECTORES DE LOS PLANTELES; SE ACTUALIZA DE MANERA SEMESTRAL  UR 515 NO APLICA  UR 525 REPORTE DE CARGA HORARIA DE ACUERDO AL MAPA CURRICULAR DEL IEBO, EMITIDO Y RESGUARDADO POR EL DEPARTAMENTO DE DOCENCIA E INVERSIÓN DEL IEBO.  UR 563 CARGA HORARIA Y CALENDARIO ESCOLAR EMITIDO POR EL DEPARTAMENTO ACADÉMICO Y DOCENTE	UR 122 ESTA UNIDAD EJECUTORA DE GASTO, NO GENERA UN PRODUCTO INSTITUCIONAL ALINEADA A ESTA ACTIVIDAD POR LO QUE EN EL EJERCICIO NO SE DESTINARÁ RECURSO  UR 403 LA PANDEMIA PROVOCADA POR EL SAR-COV2 COVID 19 SE ENCUENTRA CONTROLADA  UR 506 QUE EXISTA SUFICIENCIA PRESUPUESTARIA Y LAS CONDICIONES SANITARIAS, ECONÓMICAS, LABORALES Y AMBIENTALES SEAN FAVORABLES  UR 507 QUE EXISTAN LAS CONDICIONES SOCIALES, POLÍTICAS Y CLIMATOLÓGICAS ESTABLES PARA EL CUMPLIMIENTO DE LA CARGA HORARIA  UR 508 ESTA UNIDAD EJECUTORA DE GASTO, NO GENERA UN PRODUCTO INSTITUCIONAL ALINEADO A ESTA ACTIVIDAD POR LO QUE EN EL EJERCICIO NO SE DESTINARA RECURSO  UR 515 ESTA ACTIVIDAD NO ES COMPETENTE DE LA UR 515  UR 525 QUE EXISTAN LAS CONDICIONES SOCIALES, POLÍTICAS Y CLIMATOLÓGICAS ESTABLES PARA EL CUMPLIMIENTO DE LA CARGA HORARIO.  UR 563 EXISTENCIA DE CONDICIONES SOCIALES, ECONÓMICAS, POLÍTICAS Y AMBIENTALES FAVORABLES PARA EL CUMPLIMIENTO DE LA CARGA HORARIA Y EL CALENDARIO ESCOLAR DEL TEBCEO				

**GOBIERNO DEL ESTADO DE OAXACA  
PROGRAMA OPERATIVO ANUAL 2023  
MATRÍZ DE INDICADORES PARA RESULTADOS  
REPORTE DE CIERRE**



NIVEL	RESUMEN NARRATIVO	INDICADOR					MEDIOS DE VERIFICACIÓN	SUPUESTOS
		1.NOMBRE	2. FÓRMULA DE CÁLCULO	3. TIPO				
		4.DIMENSIÓN	5.FRECUENCIA	6.SENTIDO				
		7.AVANCE						
ACTIVIDAD 9	PROMOVER Y DIFUNDIR LA COBERTURA EN EDUCACIÓN MEDIA SUPERIOR	1 - PORCENTAJE DE ALUMNOS ATENDIDOS EN BACHILLERATO 2 - (NÚMERO DE ALUMNOS ATENDIDOS EN BACHILLERATO/NÚMERO DE ALUMNOS PROGRAMADOS)*100 3 - GESTIÓN 4 - EFICACIA 5 - TRIMESTRAL 6 - ASCENDENTE 7. VARIABLES DEL INDICADOR *--* UR PROGRAMADA ACTUALIZADA ALCANZADA %ALCANZADO 122 ----- 0.00 0.00 0.00 0.00 0.00 % 507 ----- 0.00 0.00 0.00 0.00 % 525 ----- 0.00 0.00 0.00 0.00 % 506 ----- 37,468.00 0.00 0.00 0.00 % 563 ----- 0.00 0.00 0.00 0.00 % 508 ----- 0.00 0.00 0.00 0.00 % 403 ----- 0.00 0.00 0.00 0.00 % 515 ----- 0.00 0.00 0.00 0.00 %	UR 122 NO APLICA  UR 403 NO APLICA  UR 506 EXPEDIENTE DE PARTICIPACIÓN EN LAS DOS FASES DEL PROGRAMA EXPO-ORIENTA 2023 QUE OBRA EN LA DIRECCIÓN ACADÉMICA DEL COBAO  UR 507 NO APLICA  UR 508 NO APLICA  UR 515 NO APLICA  UR 525 REPORTE DE CAMPAÑA DE PROMOCIÓN REALIZADA POR LOS PLANTELES DEL IEBO, CONCENTRADO Y RESGUARDADO POR EL DEPARTAMENTO DE INFORMACIÓN Y ESTADÍSTICA.  UR 563 REPORTE DE CAMPAÑA DE PROMOCIÓN REALIZADA POR LOS PLANTELES DEL TEBCEO, EN RESGUARDO DEL DEPARTAMENTO DE PLANEACIÓN	UR 122 ESTA UNIDAD EJECUTORA DE GASTO, NO GENERA UN PRODUCTO INSTITUCIONAL ALINEADA A ESTA ACTIVIDAD POR LO QUE EN EL EJERCICIO NO SE DESTINARÁ RECURSO  UR 403 ESTA UNIDAD EJECUTORA DE GASTO, NO GENERA UN PRODUCTO INSTITUCIONAL, ALINEADA A ÉSTA ACTIVIDAD, POR LO QUE EN EL EJERCICIO NO SE DESTINARÁ RECURSO.  UR 506 QUE EXISTA SUFICIENCIA PRESUPUESTARIA Y LAS CONDICIONES SANITARIAS, ECONÓMICAS, LABORALES Y AMBIENTALES SEAN FAVORABLES  UR 507 ESTA UNIDAD EJECUTORA DE GASTO, NO GENERA UN PRODUCTO INSTITUCIONAL ALINEADA A ESTA ACTIVIDAD  UR 508 ESTA UNIDAD EJECUTORA DE GASTO, NO GENERA UN PRODUCTO INSTITUCIONAL ALINEADO A ESTA ACTIVIDAD POR LO QUE EN EL EJERCICIO NO SE DESTINARÁ RECURSO  UR 515 ESTA ACTIVIDAD NO ES COMPETENTE DE LA UR 515  UR 525 QUE EXISTA SUFICIENCIA PRESUPUESTAL Y LAS CONDICIONES PARA REALIZAR LA PROMOCIÓN EN LAS COMUNIDADES EN LAS QUE SE ENCUENTRAN LOS PLANTELES IEBO.  UR 563 EXISTENCIA DE CONDICIONES SOCIALES, ECONÓMICAS Y POLÍTICAS FAVORABLES PARA REALIZAR LA PROMOCIÓN EN LAS COMUNID				

**GOBIERNO DEL ESTADO DE OAXACA  
PROGRAMA OPERATIVO ANUAL 2023  
MATRÍZ DE INDICADORES PARA RESULTADOS  
REPORTE DE CIERRE**



NIVEL	RESUMEN NARRATIVO	INDICADOR					MEDIOS DE VERIFICACIÓN	SUPUESTOS
		1.NOMBRE 4.DIMENSIÓN	2. FÓRMULA DE CÁLCULO 5.FRECUENCIA	3. TIPO 6.SENTIDO 7.AVANCE				
ACTIVIDAD 2	REALIZAR ESTUDIOS DE MEJORAS PARA LOS PROCESOS INTERNOS DE LOS SUBSISTEMAS	1 - PORCENTAJE DE INFORMES DE PRUEBAS PILOTO REALIZADOS 2 - (NÚMERO DE INFORMES DE PRUEBAS PILOTO REALIZADOS/ NÚMERO DE INFORMES DE PRUEBAS PILOTO PROGRAMADOS)*100 3 - GESTIÓN 4 - EFICACIA 5 - TRIMESTRAL 6 - ASCENDENTE 7. VARIABLES DEL INDICADOR *--* UR PROGRAMADA ACTUALIZADA ALCANZADA %ALCANZADO 515 ----- 1.00 0.00 0.00 0.00 %	UR 515 ACTAS DE SESIÓN DEL PLENO PUBLICADAS EN LA PAGINA DE LA CEPPEMS HTTP://CEPEMS.OAXACA.GOB.MX/	UR 515 LOS SUBSISTEMAS PROVEEN DE INFORMACIÓN EN TIEMPO Y FORMA PARA REALIZAR LOS ESTUDIOS				
ACTIVIDAD 3	ELABORAR ESTUDIOS DE FACTIBILIDAD PARA LAS CREACIONES, REUBICACIONES, SUSTITUCIONES Y CONVERSIONES DE PLANTELES DE EDUCACIÓN MEDIA SUPERIOR	1 - PORCENTAJE DE ESTUDIOS DE FACTIBILIDAD REALIZADOS 2 - (NÚMERO DE ESTUDIOS DE FACTIBILIDAD REALIZADOS/ NÚMERO DE ESTUDIOS DE FACTIBILIDAD PLANEADO)*100 3 - GESTIÓN 4 - EFICACIA 5 - TRIMESTRAL 6 - ASCENDENTE 7. VARIABLES DEL INDICADOR *--* UR PROGRAMADA ACTUALIZADA ALCANZADA %ALCANZADO 515 ----- 36.00 72.00 22.00 30.56 %	UR 515 ACTAS DE SESIÓN DEL PLENO PUBLICADAS EN LA PAGINA DE LA CEPPEMS HTTP://CEPEMS.OAXACA.GOB.MX/	UR 515 LAS AUTORIDADES MUNICIPALES SOLICITAN LA CREACIÓN, REUBICACIÓN, SUSTITUCIÓN O CONVERSIÓN DE PLANTELES DE EDUCACIÓN MEDIA SUPERIOR				

**GOBIERNO DEL ESTADO DE OAXACA  
PROGRAMA OPERATIVO ANUAL 2023  
MATRÍZ DE INDICADORES PARA RESULTADOS  
REPORTE DE CIERRE**



**OAXACA**  
GOBIERNO DEL ESTADO



**FINANZAS**  
SECRETARÍA DE FINANZAS

DATOS DEL PROGRAMA								
PROGRAMA 127 INCREMENTO DE LA OFERTA EDUCATIVA SUPERIOR								
UR Responsable:	122	COORDINACIÓN GENERAL DE EDUCACIÓN MEDIA SUPERIOR Y SUPERIOR, CIENCIA Y TECNOLOGÍA			UR's Participantes	106	SECRETARÍA DE INFRAESTRUCTURAS Y COMUNICACIONES	
UR's Participantes	133	SECRETARÍA DE EDUCACIÓN PÚBLICA				403	UNIVERSIDAD AUTÓNOMA "BENITO JUÁREZ" DE OAXACA	
	508	COLEGIO SUPERIOR PARA LA EDUCACIÓN INTEGRAL INTERCULTURAL DE OAXACA				514	COMISIÓN ESTATAL PARA LA PLANEACIÓN DE LA EDUCACIÓN SUPERIOR EN EL ESTADO DE OAXACA	
	532	INSTITUTO OAXAQUEÑO CONSTRUCTOR DE INFRAESTRUCTURA EDUCATIVA				535	INSTITUTO TECNOLÓGICO SUPERIOR DE SAN MIGUEL EL GRANDE	
	536	INSTITUTO TECNOLÓGICO SUPERIOR DE TEPOSCOLULA				538	NOVAUNIVERSITAS	
	542	UNIVERSIDAD DE CHALCATONGO				543	UNIVERSIDAD DE LA CAÑADA	
	544	UNIVERSIDAD DE LA COSTA				545	UNIVERSIDAD DE LA SIERRA JUÁREZ	
	546	UNIVERSIDAD DE LA SIERRA SUR				547	UNIVERSIDAD DEL ISTMO	
	548	UNIVERSIDAD DEL MAR				549	UNIVERSIDAD DEL PAPALOAPAN	
	550	UNIVERSIDAD TECNOLÓGICA DE LA MIXTECA				551	UNIVERSIDAD TECNOLÓGICA DE LA SIERRA SUR DE OAXACA	
	552	UNIVERSIDAD TECNOLÓGICA DE LOS VALLES CENTRALES DE OAXACA				569	UNIVERSIDAD POLITÉCNICA DE NOCHIXTLÁN ABRAHAM CASTELLANOS	
ALINEACIÓN								
<b>PLAN ESTATAL DE DESARROLLO</b>								
<b>EJE:</b>	OAXACA INCLUYENTE CON EL DESARROLLO SOCIAL		<b>TEMA:</b>	EDUCACIÓN		<b>OBJETIVO:</b>	AMPLIAR Y DIVERSIFICAR LA OFERTA DE EDUCACIÓN SUPERIOR EN OAXACA PARA ATENDER LA DEMANDA DE MANERA ACCESIBLE Y CON EQUIDAD.	
<b>SECTOR:</b>	EDUCACION		<b>SUBSECTOR:</b>	EDUCACIÓN SUPERIOR				
INDICADORES PARA RESULTADOS								
NIVEL	RESUMEN NARRATIVO	INDICADOR					MEDIOS DE VERIFICACIÓN	SUPUESTOS
		1.NOMBRE 4.DIMENSIÓN	2. FÓRMULA DE CÁLCULO 5.FRECUENCIA	3. TIPO 6.SENTIDO	7.AVANCE			

**GOBIERNO DEL ESTADO DE OAXACA  
PROGRAMA OPERATIVO ANUAL 2023  
MATRÍZ DE INDICADORES PARA RESULTADOS  
REPORTE DE CIERRE**



NIVEL	RESUMEN NARRATIVO	INDICADOR				MEDIOS DE VERIFICACIÓN	SUPUESTOS
		1.NOMBRE 4.DIMENSIÓN	2. FÓRMULA DE CÁLCULO 5.FRECUENCIA	3. TIPO 6.SENTIDO 7.AVANCE			
FIN	CONTRIBUIR A UNA EDUCACIÓN SUPERIOR ACCESIBLE Y CON EQUIDAD	1 - PORCENTAJE DE COBERTURA EN EDUCACIÓN SUPERIOR 2 - (MATRÍCULA TOTAL DE EDUCACIÓN SUPERIOR/POBLACION DEL GRUPO DE EDAD DE 18 A 22 AÑOS)*100 3 - ESTRATÉGICO 4 - EFICACIA 5 - ANUAL 6 - ASCENDENTE 7 - PROGRAMADA ACTUALIZADA ALCANZADA %ALCANZADO 20.35 20.35 La meta alcanzada sera reportado en el MIDO 1 - PORCENTAJE DE ABANDONO ESCOLAR EN EDUCACIÓN SUPERIOR 2 - (1-[MATRÍCULA TOTAL DEL CICLO POSTERIOR - NUEVO INGRESO 1° CICLO POSTERIOR + EGRESADOS DEL CICLO ACTUAL/MATRÍCULA TOTAL CICLO ACTUAL])X100 3 - ESTRATÉGICO 4 - EFICACIA 5 - ANUAL 6 - DESCENDENTE 7 - PROGRAMADA ACTUALIZADA ALCANZADA %ALCANZADO 8.28 8.28 La meta alcanzada sera reportado en el MIDO	INFORMACIÓN QUE SE ENCUENTRA DISPONIBLE EN: <a href="https://www.planeacion.sep.gob.mx/doc/estadistica_e_indicadores/principales_cifras/principales_cifras_2020_2021_bolsillo.pdf">HTTPS://WWW.PLANEACION.SEP.GOB.MX/DOC/ESTADISTICA_E_INDICADORES/PRINCIPALES_CIFRAS/PRINCIPALES_CIFRAS_2020_2021_BOLSILLO.PDF</a> INFORMACIÓN QUE SE ENCUENTRA DISPONIBLE EN: <a href="https://www.planeacion.sep.gob.mx/doc/estadistica_e_indicadores/principales_cifras/principales_cifras_2020_2021_bolsillo.pdf">HTTPS://WWW.PLANEACION.SEP.GOB.MX/DOC/ESTADISTICA_E_INDICADORES/PRINCIPALES_CIFRAS/PRINCIPALES_CIFRAS_2020_2021_BOLSILLO.PDF</a> INFORMACIÓN QUE SE ENCUENTRA DISPONIBLE EN: <a href="https://www.planeacion.sep.gob.mx/doc/estadistica_e_indicadores/principales_cifras/principales_cifras_2020_2021_bolsillo.pdf">HTTPS://WWW.PLANEACION.SEP.GOB.MX/DOC/ESTADISTICA_E_INDICADORES/PRINCIPALES_CIFRAS/PRINCIPALES_CIFRAS_2020_2021_BOLSILLO.PDF</a> INFORMACIÓN QUE SE ENCUENTRA DISPONIBLE EN: <a href="https://www.planeacion.sep.gob.mx/doc/estadistica_e_indicadores/principales_cifras/principales_cifras_2020_2021_bolsillo.pdf">HTTPS://WWW.PLANEACION.SEP.GOB.MX/DOC/ESTADISTICA_E_INDICADORES/PRINCIPALES_CIFRAS/PRINCIPALES_CIFRAS_2020_2021_BOLSILLO.PDF</a>	LAS CONDICIONES POLÍTICAS ECONÓMICAS Y SOCIALES PERMITEN QUE LOS ALUMNOS CONCLUYAN SUS ESTUDIOS LA PANDEMIA PROVOCADA POR EL SARS-COV-2 COVID 2019 SE ENCUENTRA CONTROLADA Y LAS CONDICIONES ECONÓMICAS SON FAVORABLES LAS CONDICIONES POLÍTICAS ECONÓMICAS Y SOCIALES PERMITEN QUE LOS ALUMNOS CONCLUYAN SUS ESTUDIOS LA PANDEMIA PROVOCADA POR EL SARS-COV-2 COVID 2019 SE ENCUENTRA CONTROLADA Y LAS CONDICIONES ECONÓMICAS SON FAVORABLES			
PROPOSITO	INSTITUCIONES DE NIVEL SUPERIOR, CONSTRUIDAS, EQUIPADAS Y REPARADAS PARA EL OFRECIMIENTO DE NUEVAS MODALIDADES Y NUEVOS PROGRAMAS EDUCATIVOS EN EL ESTADO DE OAXACA	1 - PORCENTAJE DE ESCUELAS DE EDUCACIÓN SUPERIOR BENEFICIADAS 2 - [(ESCUELAS DE NIVEL SUPERIOR BENEFICIADAS/ TOTAL DE ESCUELAS DE NIVEL SUPERIOR EN EL ESTADO DE OAXACA)*100] 3 - ESTRATÉGICO 4 - EFICACIA 5 - ANUAL 6 - ASCENDENTE 7 - PROGRAMADA ACTUALIZADA ALCANZADA %ALCANZADO 100.00 100.00 0.0000 0.0000 %	REPORTE DE INDICADORES DE NIVEL SUPERIOR VERIFICABLES EN LA PÁGINA ELECTRÓNICA DE LA CGEMSYSCYT REPORTE DE INDICADORES DE NIVEL SUPERIOR VERIFICABLES EN LA PÁGINA ELECTRÓNICA DE LA CGEMSYSCYT	LOS PROYECTOS SON DICTAMINADOS FAVORABLEMENTE. LOS PROYECTOS SON DICTAMINADOS FAVORABLEMENTE.			

**GOBIERNO DEL ESTADO DE OAXACA  
PROGRAMA OPERATIVO ANUAL 2023  
MATRÍZ DE INDICADORES PARA RESULTADOS  
REPORTE DE CIERRE**



NIVEL	RESUMEN NARRATIVO	INDICADOR					MEDIOS DE VERIFICACIÓN	SUPUESTOS														
		1.NOMBRE	2. FÓRMULA DE CÁLCULO	3. TIPO	6.SENTIDO	7.AVANCE																
		4.DIMENSIÓN	5.FRECUENCIA																			
ACTIVIDAD 6	CONSTRUIR ESPACIOS EDUCATIVOS	1 - PORCENTAJE DE TALLERES EDUCATIVOS CONSTRUIDOS 2 - (NÚMERO DE TALLERES EDUCATIVOS CONSTRUIDOS/NÚMERO DE TALLERES EDUCATIVOS PROGRAMADOS A CONSTRUIR)*100 3 - GESTIÓN 4 - EFICACIA 5 - TRIMESTRAL 6 - ASCENDENTE 7. VARIABLES DEL INDICADOR *--* UR PROGRAMADA ACTUALIZADA ALCANZADA %ALCANZADO 551 ----- 0.00 0.00 0.00 0.00 0.00 %	UR 106 NO APLICA	UR 106 ESTA UNIDAD EJECUTORA DE GASTO NO GENERARA UN PRODUCTO INSTITUCIONAL ALINEADO A ESTA ACTIVIDAD POR LO QUE EN EL EJERCICIO NO SE DESTINARA RECURSO	UR 403 ACTA ENTREGA-RECEPCIÓN RESGUARDADA POR RECTORÍA, VERIFICABLE EN LA PAGINA ELECTRÓNICA WWW.TRANSPARENCIA.UABJO .MX	UR 403 LA GESTIÓN DE LOS RECURSOS SE REALIZA EN TIEMPO Y FORMA	UR 532 RESUMEN MENSUAL DE ESTADÍSTICA DE PROYECTOS, LO EMITE Y BAJO RESGUARDO DE LA DIRECCIÓN DE PLANEACIÓN	UR 532 FENOMENOS NATURALES (SISMOS, HURACANES, LLUVIAS INTENSAS), ESTABILIDAD SOCIAL, DISPONIBILIDAD PRESUPUESTAL PARA GASTOS DE OPERACION.	UR 536 NO APLICA	UR 536 ESTA UNIDAD EJECUTORA DE GASTO, NO GENERA UN PRODUCTO INSTITUCIONAL ALINEADO A ESTA ACTIVIDAD POR LO QUE EN EL EJERCICIO NO SE DESTINARÁ RECURSO.	UR 538 ACTA ENTREGA-RECEPCIÓN RESGUARDADA POR VICE-RECTORÍA DE ADMINISTRACIÓN, VERIFICABLE EN LA PÁGINA ELECTRÓNICA: WWW.NOVAUNIVERSITAS.EDU.MX/AVANCE_MIR_2023	UR 538 LA GESTIÓN DE LOS RECURSOS SE REALIZA EN TIEMPO Y FORMA.	UR 542 NO APLICA	UR 542 ESTA UNIDAD EJECUTORA DE GASTO, NO GENERA UN PRODUCTO INSTITUCIONAL ALINEADO A ESTA ACTIVIDAD POR LO QUE EN EL EJERCICIO NO SE DESTINARÁ RECURSO.	UR 544 NO APLICA	UR 544 LA GESTION DE LOS RECURSOS SE REALIZA EN TIEMPO Y FORMA.	UR 545 ACTA ENTREGA RECEPCION RESGUARDADA POR VICE-RECTORÍA ADMINISTRATIVA, VERIFICABLE EN LA PÁGINA: www.unsij.mx/avance_mir_2023	UR 544 ESTA UNIDAD EJECUTORA DE GASTO, NO GENERA UN PRODUCTO INSTITUCIONAL ALINEADO A ESTA ACTIVIDAD POR LO QUE EN EL EJERCICIO NO SE DESTINARÁ RECURSO.	UR 546 ACTA ENTREGA-RECEPCIÓN RESGUARDADA POR VICE-RECTORÍA DE ADMINISTRACIÓN, VERIFICABLE EN LA PÁGINA ELECTRÓNICA: WWW.UNSIS.EDU.MX/AVANCE_MIR_2023	UR 545 LA GESTION DE LOS RECURSOS SE REALIZA EN TIEMPO Y FORMA	UR 547 ACTA ENTREGA-RECEPCIÓN RESGUARDADA POR VICE-RECTORÍA DE ADMINISTRACIÓN, VERIFICABLE EN LA PÁG	UR 5



**GOBIERNO DEL ESTADO DE OAXACA  
PROGRAMA OPERATIVO ANUAL 2023  
MATRÍZ DE INDICADORES PARA RESULTADOS  
REPORTE DE CIERRE**



NIVEL	RESUMEN NARRATIVO	INDICADOR					MEDIOS DE VERIFICACIÓN	SUPUESTOS
		1.NOMBRE	2. FÓRMULA DE CÁLCULO	3. TIPO	6.SENTIDO			
		4.DIMENSIÓN	5.FRECUENCIA	7.AVANCE				
ACTIVIDAD 3	REPARAR ESPACIOS EDUCATIVOS	1 - PORCENTAJE DE ESPACIOS EDUCATIVOS REPARADOS 2 - (NÚMERO DE ESPACIOS EDUCATIVOS REPARADOS/NÚMERO DE ESPACIOS EDUCATIVOS AUTORIZADOS) * 100 3 - GESTIÓN 4 - EFICACIA 5 - TRIMESTRAL 6 - ASCENDENTE 7. VARIABLES DEL INDICADOR *--* UR PROGRAMADA ACTUALIZADA ALCANZADA %ALCANZADO 569 ----- 0.00 0.00 0.00 0.00 0.00 0.00 % 551 ----- 0.00 0.00 0.00 0.00 0.00 % 542 ----- 0.00 0.00 0.00 0.00 0.00 % 536 ----- 12.00 12.00 9.00 75.00 % 544 ----- 0.00 0.00 0.00 0.00 % 550 ----- 1.00 0.00 0.00 0.00 % 552 ----- 2.00 27.00 27.00 100.00 % 403 ----- 10.00 0.00 0.00 0.00 % 106 ----- 0.00 0.00 0.00 0.00 % 546 ----- 0.00 0.00 0.00 0.00 % 549 ----- 0.00 0.00 0.00 0.00 % 547 ----- 0.00 0.00 0.00 0.00 % 538 ----- 0.00 0.00 0.00 0.00 % 548 ----- 0.00 0.00 0.00 0.00 % 543 ----- 1.00 0.00 0.00 0.00 % 545 ----- 0.00 1.00 0.00 0.00 % 532 ----- 3.00 4.00 0.00 0.00 %	UR 106 NO APLICA  UR 403 ACTA ENTREGA-RECEPCIÓN RESGUARDADA POR RECTORÍA, VERIFICABLE EN LA PAGINA ELECTRÓNICA WWW.TRANSPARENCIA.UABJO .MX  UR 532 RESUMEN MENSUAL DE ESTADÍSTICA DE PROYECTOS, LO EMITE Y BAJO RESGUARDO DE LA DIRECCIÓN DE PLANEACIÓN  UR 536 REPORTE TRIMESTRAL DE REPARACIÓN REALIZADA, LO EMITE Y BAJO EL RESGUARDO DEL ÁREA ADMINISTRATIVA.  UR 538 ACTA ENTREGA RECEPCION RESGUARDADA POR VICE-RECTORIA DE ADMINISTRACION, VERIFICABLE EN LA PÁGINA ELECTRÓNICA: WWW.NOVAUNIVERSITAS.EDU.MX/AVANCE_MIR_2023  UR 542 NO APLICA  UR 543 ACTA ENTREGA RECEPCION RESGUARDADA POR VICE-RECTORIA DE ADMINISTRACION, VERIFICABLE EN LA PÁGINA ELECTRÓNICA: WWW.UNCA.EDU.MX/AVANCE_MIR_2023  UR 544 NO APLICA  UR 545 NO APLICA  UR 546 ACTA ENTREGA RECEPCION RESGUARDADA POR VICE-RECTORIA DE ADMINISTRACION, VERIFICABLE EN LA PÁGINA ELECTRÓNICA: WWW.UNSIS.EDU.MX/AVANCE_MIR_2023  UR 547 ACTA ENTREGA RECEPCION RESGUARDADA POR VICE-RECTORIA DE ADMINISTRACION, VERIFICABLE EN LA PÁGINA ELECTRÓNICA: WWW.UNISTMO.EDU.MX/A	UR 106 ESTA UNIDAD EJECUTORA DE GASTO NO GENERARA UN PRODUCTO INSTITUCIONAL ALINEADO A ESTA ACTIVIDAD POR LO QUE EN EL EJERCICIO NO SE DESTINARA RECURSO  UR 403 LA GESTIÓN DE LOS RECURSOS SE REALIZA EN TIEMPO Y FORMA  UR 532 FENOMENOS NATURALES (SISMOS, HURACANES, LLUVIAS INTENSAS), ESTABILIDAD SOCIAL, DISPONIBILIDAD PRESUPUESTAL PARA GASTOS DE OPERACION.  UR 536 CONDICIONES POLÍTICAS Y ECONÓMICAS SE MANTIENEN ESTABLES.  UR 538 LA GESTIÓN DE LOS RECURSOS SE REALIZA EN TIEMPO Y FORMA.  UR 542 ESTA UNIDAD EJECUTORA DE GASTO, NO GENERA UN PRODUCTO INSTITUCIONAL ALINEADO A ESTA ACTIVIDAD POR LO QUE EN EL EJERCICIO NO SE DESTINARÁ RECURSO.  UR 543 LA GESTIÓN DE LOS RECURSOS SE REALIZA EN TIEMPO Y FORMA.  UR 544 ESTA UNIDAD EJECUTORA DE GASTO, NO GENERA UN PRODUCTO INSTITUCIONAL ALINEADO A ESTA ACTIVIDAD POR LO QUE EN EL EJERCICIO NO SE DESTINARÁ RECURSO.  UR 545 ESTA UNIDAD EJECUTORA DE GASTO NO GENERARA UN PRODUCTO INSTITUCIONAL ALINEADO A ESTA ACTIVIDAD POR LO QUE EN EL EJERCICIO NO SE DESTINARA RECURSO				

**GOBIERNO DEL ESTADO DE OAXACA  
PROGRAMA OPERATIVO ANUAL 2023  
MATRÍZ DE INDICADORES PARA RESULTADOS  
REPORTE DE CIERRE**



NIVEL	RESUMEN NARRATIVO	INDICADOR					MEDIOS DE VERIFICACIÓN	SUPUESTOS
		1.NOMBRE	2. FÓRMULA DE CÁLCULO	3. TIPO	6.SENTIDO			
		4.DIMENSIÓN	5.FRECUENCIA	7.AVANCE				
ACTIVIDAD 3	EQUIPAR ESPACIOS EDUCATIVOS	1 - PORCENTAJE DE LOTES EQUIPADOS 2 - (NÚMERO DE LOTES EQUIPADOS/ NÚMERO DE LOTES PROGRAMADOS A EQUIPAR)*100 3 - GESTIÓN 4 - EFICACIA 5 - TRIMESTRAL 6 - ASCENDENTE 7. VARIABLES DEL INDICADOR *--* UR PROGRAMADA ACTUALIZADA ALCANZADA %ALCANZADO 551 ----- 0.00 0.00 0.00 0.00 0.00 0.00 %	UR 106 NO APLICA	UR 106 ESTA UNIDAD EJECUTORA DE GASTO NO PARTICIPA EN ESTA ACTIVIDAD POR LO QUE NO SE DESTINA RECURSO.				
		542 ----- 0.00 0.00 0.00 0.00 0.00 0.00 % 536 ----- 0.00 0.00 0.00 0.00 0.00 % 544 ----- 0.00 0.00 0.00 0.00 0.00 % 550 ----- 1.00 0.00 0.00 0.00 0.00 % 552 ----- 0.00 0.00 0.00 0.00 0.00 % 535 ----- 0.00 0.00 0.00 0.00 0.00 % 106 ----- 0.00 0.00 0.00 0.00 0.00 % 546 ----- 0.00 0.00 0.00 0.00 0.00 % 547 ----- 0.00 0.00 0.00 0.00 0.00 % 549 ----- 1.00 0.00 0.00 0.00 0.00 % 538 ----- 1.00 0.00 0.00 0.00 0.00 % 548 ----- 0.00 0.00 0.00 0.00 0.00 % 543 ----- 0.00 0.00 0.00 0.00 0.00 % 545 ----- 2.00 0.00 0.00 0.00 0.00 % 532 ----- 6.00 18.00 0.00 0.00 0.00 % 569 ----- 0.00 0.00 0.00 0.00 0.00 %	UR 532 OFICIOS DE AUTORIZACIÓN DE EQUIPAMIENTO EMITIDOS POR LA SECRETARÍA DE FINANZAS DEL GOBIERNO DE OAXACA, EN RESGUARDO FÍSICO DEL DEPARTAMENTO DE EXPEDIENTES UNITARIOS , EL PERIODO DE ACTUALIZACIÓN DE LA INFORMACIÓN ES SEMESTRAL Y DEPENDERÁ DE LOS PROYECTOS AUTORIZADOS POR LA SEFIN SEGÚN LA SUFICIENCIA PRESUPUESTAL	UR 532 FENOMENOS NATURALES (SISMOS, HURACANES, LLUVIAS INTENSAS), ESTABILIDAD SOCIAL, DISPONIBILIDAD PRESUPUESTAL PARA GASTOS DE OPERACION.				
			UR 535 NO APLICA	UR 535 ESTA UNIDAD EJECUTORA DE GASTO, NO GENERA UN PRODUCTO INSTITUCIONAL ALINEADA A ESTA ACTIVIDAD POR LO QUE EN EL EJERCICIO NO SE DESTINARÁ RECURSO.				
			UR 536 NO APLICA	UR 536 ESTA UNIDAD EJECUTORA DE GASTO, NO GENERA UN PRODUCTO INSTITUCIONAL ALINEADA A ESTA ACTIVIDAD POR LO QUE EN EL EJERCICIO NO SE DESTINARÁ RECURSO.				
			UR 538 ACTA ENTREGA RECEPCION RESGUARDADA POR VICE-RECTORIA DE ADMINISTRACION, VERIFICABLE EN LA PÁGINA ELECTRÓNICA: WWW.NOVAUNIVERSITAS.EDU.MX/AVANCE_MIR_2023	UR 538 LA GESTIÓN DE LOS RECURSOS SE REALIZAN EN TIEMPO Y FORMA.				
			UR 542 NO APLICA	UR 542 ESTA UNIDAD EJECUTORA DE GASTO, NO GENERA UN PRODUCTO INSTITUCIONAL ALINEADA A ESTA ACTIVIDAD POR LO QUE EN EL EJERCICIO NO SE DESTINARÁ RECURSO.				
			UR 543 INFORME FINAL DEL PROGRAMA, VALIDADO POR VICE-RECTORÍA DE ADMINISTRACION. VERIFICABLE EN LA PÁGINA ELECTRÓNICA: WWW.UNCA.EDU.MX/AVANCE_MIR_2023	UR 543 LA GESTIÓN DE LOS RECURSOS SE REALIZAN EN TIEMPO Y FORMA.				
			UR 544 NO APLICA	UR 544 ESTA UNIDAD EJECUTORA DE GASTO, NO GENERA UN PRODUCTO INSTITUCIONAL ALINEADA A ESTA ACTIVIDAD POR LO QUE EN EL EJERCICIO NO SE DESTINARÁ RECURSO.				
			UR 545 Acta entrega - recepción resguardada por Vice-Rectoría Administrativa, verificable en la página: www.unsij.mx/avance_mir_2023	UR 545 LA GESTIÓN DE LOS				
			UR 546 ACTA ENTREGA RECEPCION RESGUARDADA POR VICE-RECTORIA DE ADMINISTRACION, VERIFICABLE EN LA PÁGINA ELECTRÓNICA: WWW.UNSIS.EDU.MX/AVANCE_MIR_202					

**GOBIERNO DEL ESTADO DE OAXACA**  
**PROGRAMA OPERATIVO ANUAL 2023**  
**MATRÍZ DE INDICADORES PARA RESULTADOS**  
**REPORTE DE CIERRE**



NIVEL	RESUMEN NARRATIVO	INDICADOR					MEDIOS DE VERIFICACIÓN	SUPUESTOS
		1.NOMBRE 4.DIMENSIÓN	2. FÓRMULA DE CÁLCULO 5.FRECUENCIA	3. TIPO 7.AVANACE	6.SENTIDO %ALCANZADO			
ACTIVIDAD 1	ELABORAR ESTUDIOS DE PREFACTIBILIDAD	1 - PORCENTAJE DE ESTUDIOS DE PRE FACTIBILIDAD ELABORADOS 2 - (NÚMERO DE ESTUDIOS DE PRE FACTIBILIDAD ELABORADOS / NÚMERO DE ESTUDIOS DE PRE FACTIBILIDAD SOLICITADOS)*100 3 - GESTIÓN 4 - EFICACIA 5 - TRIMESTRAL 6 - ASCENDENTE 7. VARIABLES DEL INDICADOR *--* UR PROGRAMADA ACTUALIZADA ALCANZADA %ALCANZADO 122 ----- 0.00 0.00 0.00 0.00 % 514 ----- 8.00 8.00 1.00 12.50 % 569 ----- 0.00 0.00 0.00 0.00 %	UR 122 NO APLICA  UR 514 Estudios de prefactibilidad que se encuentran en el Departamento de Promoción y Desarrollo.  UR 569 NO APLICA	UR 122 ESTA UNIDAD EJECUTORA DE GASTO, NO GENERA UN PRODUCTO INSTITUCIONAL ALINEADA A ESTA ACTIVIDAD POR LO QUE EN EL EJERCICIO NO SE DESTINARÁ RECURSO  UR 514 QUE SE RECIBAN PETICIONES PARA NUEVOS SERVICIOS DE EDUCACIÓN SUPERIOR  UR 569 ESTA UNIDAD EJECUTORA DE GASTO, NO GENERA UN PRODUCTO INSTITUCIONAL ALINEADA A ESTA ACTIVIDAD POR LO QUE EN EL EJERCICIO NO SE DESTINARÁ RECURSO.				
ACTIVIDAD 2	OTORGAR EL AVAL DE PROYECTOS PARA SOLICITUDES DE RECURSOS DE INVERSIÓN	1 - PORCENTAJE DE AVALES PARA PROYECTOS ENTREGADOS 2 - (NÚMERO DE AVALES ENTREGADOS/NÚMERO DE AVALES SOLICITADOS) *100 3 - GESTIÓN 4 - EFICACIA 5 - TRIMESTRAL 6 - ASCENDENTE 7. VARIABLES DEL INDICADOR *--* UR PROGRAMADA ACTUALIZADA ALCANZADA %ALCANZADO 122 ----- 0.00 0.00 0.00 0.00 % 514 ----- 6.00 6.00 0.00 0.00 % 569 ----- 0.00 0.00 0.00 0.00 %	UR 122 NO APLICA  UR 514 Oficio de Aval de Proyectos  UR 569 NO APLICA	UR 122 ESTA UNIDAD EJECUTORA DE GASTO, NO GENERA UN PRODUCTO INSTITUCIONAL ALINEADA A ESTA ACTIVIDAD POR LO QUE EN EL EJERCICIO NO SE DESTINARÁ RECURSO  UR 514 QUE SE PUBLIQUEN CONVOCATORIAS PARA FONDOS CONCURSABLES  UR 569 ESTA UNIDAD EJECUTORA DE GASTO, NO GENERA UN PRODUCTO INSTITUCIONAL ALINEADA A ESTA ACTIVIDAD POR LO QUE EN EL EJERCICIO NO SE DESTINARÁ RECURSO.				
ACTIVIDAD 3	GESTIONAR LA CREACIÓN DE INSTITUCIONES DE EDUCACIÓN PÚBLICA	1 - PORCENTAJE DE DECRETOS DE CREACION EMITIDOS 2 - (DECRETOS DE CREACIÓN EMITIDOS/AVALES DE PERTINENCIA PARA LA CREACIÓN DE INSTITUCIONES PÚBLICAS DE EDUCACIÓN SUPERIOR OTORGADOS) * 100 3 - GESTIÓN 4 - EFICACIA 5 - TRIMESTRAL 6 - ASCENDENTE 7. VARIABLES DEL INDICADOR *--* UR PROGRAMADA ACTUALIZADA ALCANZADA %ALCANZADO 122 ----- 4.00 1.00 1.00 100.00 % 514 ----- 0.00 0.00 0.00 0.00 % 569 ----- 0.00 0.00 0.00 0.00 %	UR 122 SOLICITUD DEL INTERESADO, OFICIOS DE SOLICITUD, ESTUDIOS DE PREFACTIBILIDAD, OFICIO DE RESPUESTA DE LA COEPES-OAXACA  UR 514 NO APLICA  UR 569 NO APLICA	UR 122 QUE LOS MUNICIPIOS INVOLUCRADOS NO DESISTAN DE CONTINUAR CON LA EJECUCIÓN DE LOS PROYECTOS.  UR 514 ESTA UNIDAD EJECUTORA DE GASTO, NO GENERA UN PRODUCTO INSTITUCIONAL ALINEADA A ESTA ACTIVIDAD POR LO QUE EN EL EJERCICIO NO SE DESTINARÁ RECURSO.  UR 569 ESTA UNIDAD EJECUTORA DE GASTO, NO GENERA UN PRODUCTO INSTITUCIONAL ALINEADA A ESTA ACTIVIDAD POR LO QUE EN EL EJERCICIO NO SE DESTINARÁ RECURSO.				

**GOBIERNO DEL ESTADO DE OAXACA  
PROGRAMA OPERATIVO ANUAL 2023  
MATRÍZ DE INDICADORES PARA RESULTADOS  
REPORTE DE CIERRE**



**OAXACA**  
GOBIERNO DEL ESTADO



**FINANZAS**  
SECRETARÍA DE FINANZAS

NIVEL	RESUMEN NARRATIVO	INDICADOR					MEDIOS DE VERIFICACIÓN	SUPUESTOS
		1.NOMBRE 4.DIMENSIÓN	2. FÓRMULA DE CÁLCULO 5.FRECUENCIA	3. TIPO 6.SENTIDO 7.AVANCE				
ACTIVIDAD 4	ELABORAR ESTUDIOS DIAGNOSTICOS SOBRE LA DEMANDA DE EDUCACIÓN SUPERIOR	1 - PORCENTAJE DE ESTUDIOS DIAGNÓSTICO POR REGIÓN ELABORADOS 2 - (NÚMERO DE ESTUDIOS DIAGNÓSTICOS POR REGIÓN ELABORADOS/ NÚMERO DE ESTUDIOS DIAGNÓSTICOS PROGRAMADOS)*100 3 - GESTIÓN 4 - EFICACIA 5 - TRIMESTRAL 6 - ASCENDENTE 7. VARIABLES DEL INDICADOR *--* UR PROGRAMADA ACTUALIZADA ALCANZADA %ALCANZADO 122 ----- 0.00 0.00 0.00 0.00 514 ----- 1.00 1.00 0.00 0.00 % 569 ----- 0.00 0.00 0.00 0.00 %	UR 122 NO APLICA  UR 514 Estudios-diagnóstico de demanda de educación superior regional que se encuentran en el Departamento de Promoción y Desarrollo.  UR 569 NO APLICA	UR 122 ESTA UNIDAD EJECUTORA DE GASTO, NO GENERA UN PRODUCTO INSTITUCIONAL ALINEADA A ESTA ACTIVIDAD POR LO QUE EN EL EJERCICIO NO SE DESTINARÁ RECURSO  UR 514 QUE SE RECIBAN PETICIONES PARA NUEVOS SERVICIOS DE EDUCACIÓN SUPERIOR.  UR 569 ESTA UNIDAD EJECUTORA DE GASTO, NO GENERA UN PRODUCTO INSTITUCIONAL ALINEADA A ESTA ACTIVIDAD POR LO QUE EN EL EJERCICIO NO SE DESTINARÁ RECURSO.				
COMPONENTE	NUEVOS PROGRAMAS DE ESTUDIO DE TSU Y LICENCIATURA APERTURADOS Y/O ACTUALIZADOS	1 - PORCENTAJE DE PROGRAMAS DE ESTUDIO APERTURADOS Y/O ACTUALIZADOS 2 - (NÚMERO DE PROGRAMAS DE ESTUDIO APERTURADOS Y/O ACTUALIZADOS/ NÚMERO DE PROGRAMAS DE ESTUDIO APERTURADOS Y/O PROGRAMADOS A ACTUALIZAR)*100 3 - GESTIÓN 4 - EFICACIA 5 - SEMESTRAL 6 - ASCENDENTE 7. VARIABLES DEL INDICADOR PORCENTAJE DE PROGRAMAS DE ESTUDIO APERTURADOS Y/O ACTUALIZADOS UR PROGRAMADA ACTUALIZADA ALCANZADA %ALCANZADO 508 ----- 100.00 100.00 1.00 1.00 % 551 ----- 100.00 100.00 0.00 0.00 % 552 ----- 100.00 100.00 0.00 0.00 % 569 ----- 100.00 100.00 0.00 0.00 %	UR 569 NO APLICA UR 551 AVAL EMITIDO POR LA COORDINACIÓN GENERAL DE EDUCACIÓN MEDIA SUPERIOR Y SUPERIOR, CIENCIA Y TECNOLOGÍA DE OAXACA, RESGUARDADO EN RECTORÍA, DIRECCIÓN DE DIVISIÓN DE CARRERA Y DEPARTAMENTO DE PLANEACIÓN Y EVALUACIÓN UR 552 AVAL EMITIDO POR LA COORDINACIÓN GENERAL DE EDUCACIÓN MEDIA SUPERIOR Y SUPERIOR, CIENCIA Y TECNOLOGÍA DE OAXACA, RESGUARDADO EN EL DEPARTAMENTO DE PLANEACIÓN Y EVALUACIÓN UR 508 LISTA DE ASISTENCIA QUE OBRA EN EL DEPARTAMENTO DE RECURSOS HUMANOS.	UR 569 ESTA UNIDAD EJECUTORA DE GASTO, NO GENERA UN PRODUCTO INSTITUCIONAL ALINEADA A ESTA ACTIVIDAD POR LO QUE EN EL EJERCICIO NO SE DESTINARÁ RECURSO. UR 551 EXISTA DEMANDA DEL PROGRAMA A APERTURAR UR 552 EXISTA DEMANDA DEL PROGRAMA A APERTURAR UR 508 PERSONAL DOCENTE Y ADMINISTRATIVO QUE PARTICIPA EN LA JORNADA DE CAPACITACIÓN.				

**GOBIERNO DEL ESTADO DE OAXACA  
PROGRAMA OPERATIVO ANUAL 2023  
MATRÍZ DE INDICADORES PARA RESULTADOS  
REPORTE DE CIERRE**



NIVEL	RESUMEN NARRATIVO	INDICADOR					MEDIOS DE VERIFICACIÓN	SUPUESTOS
		1.NOMBRE 4.DIMENSIÓN	2. FÓRMULA DE CÁLCULO 5.FRECUENCIA	3. TIPO 6.SENTIDO 7.AVANCE				
ACTIVIDAD 1	CAPACITAR AL PERSONAL	1 - PORCENTAJE DE CAPACITACIONES IMPARTIDAS 2 - (NÚMERO DE CAPACITACIONES IMPARTIDAS / NÚMERO DE CAPACITACIONES PROGRAMADAS) *100 3 - GESTIÓN 4 - EFICACIA 5 - TRIMESTRAL 6 - ASCENDENTE 7. VARIABLES DEL INDICADOR *--* UR PROGRAMADA ACTUALIZADA ALCANZADA %ALCANZADO 551 ----- 0.00 0.00 0.00 0.00 % 552 ----- 1.00 2.00 2.00 100.00 % 508 ----- 2.00 2.00 2.00 100.00 % 569 ----- 0.00 0.00 0.00 0.00 %	UR 508 LISTA DE ASISTENCIA QUE OBRA EN EL DEPARTAMENTO DE RECURSOS HUMANOS  UR 551 NO APLICA  UR 552 LISTAS DE ASISTENCIA, RESGUARDADAS EN EL DEPARTAMENTO DE RECURSOS HUMANOS, SERVICIOS GENERALES Y MATERIALES  UR 569 NO APLICA	UR 508 PERSONAL DOCENTE Y ADMINISTRATIVO PARTICIPA EN LA JORNADA DE CAPACITACIÓN  UR 551 ESTA UNIDAD EJECUTORA DE GASTO, NO GENERA UN PRODUCTO INSTITUCIONAL ALINEADA A ESTA ACTIVIDAD POR LO QUE EN EL EJERCICIO NO SE DESTINARÁ RECURSO.  UR 552 EXISTA EL SUFICIENTE PERSONAL QUE CUBRA EL PERFIL ADECUADO PARA CAPACITARSE  UR 569 ESTA UNIDAD EJECUTORA DE GASTO, NO GENERA UN PRODUCTO INSTITUCIONAL ALINEADA A ESTA ACTIVIDAD POR LO QUE EN EL EJERCICIO NO SE DESTINARÁ RECURSO.				
ACTIVIDAD 2	ELABORAR ANALISIS SITUACIONALES DEL TRABAJO	1 - PORCENTAJE DE ANALISIS SITUACIONALES DEL TRABAJO ELABORADOS 2 - (ANÁLISIS SITUACIONALES DEL TRABAJO ELABORADOS / ANÁLISIS SITUACIONALES DEL TRABAJO PROGRAMADOS) * 100 3 - GESTIÓN 4 - EFICACIA 5 - TRIMESTRAL 6 - ASCENDENTE 7. VARIABLES DEL INDICADOR *--* UR PROGRAMADA ACTUALIZADA ALCANZADA %ALCANZADO 551 ----- 0.00 0.00 0.00 0.00 % 552 ----- 1.00 0.00 0.00 0.00 % 508 ----- 0.00 0.00 0.00 0.00 % 569 ----- 0.00 0.00 0.00 0.00 %	UR 508 NO APLICA  UR 551 NO APLICA  UR 552 INFORME DE ANÁLISIS SITUACIONAL DEL TRABAJO  UR 569 NO APLICA	UR 508 ESTA UNIDAD EJECUTORA DE GASTO, NO GENERA UN PRODUCTO INSTITUCIONAL ALINEADO A ESTA ACTIVIDAD POR LO QUE EN EL EJERCICIO NO SE DESTINARÁ RECURSO  UR 551 LA PANDEMIA PROVOCADA POR EL SARS-COV-2, COVID-19 SE ENCUENTRA CONTROLADA Y LAS CONDICIONES LABORALES Y ECONÓMICAS SON FAVORABLES.  UR 552 ACTUALIZACIÓN CADA TRES AÑOS, POR CADA UNO DE LOS PROGRAMAS EDUCATIVOS  UR 569 ESTA UNIDAD EJECUTORA DE GASTO, NO GENERA UN PRODUCTO INSTITUCIONAL ALINEADO A ESTA ACTIVIDAD POR LO QUE EN EL EJERCICIO NO SE DESTINARÁ RECURSO.				

**GOBIERNO DEL ESTADO DE OAXACA  
PROGRAMA OPERATIVO ANUAL 2023  
MATRÍZ DE INDICADORES PARA RESULTADOS  
REPORTE DE CIERRE**



NIVEL	RESUMEN NARRATIVO	INDICADOR					MEDIOS DE VERIFICACIÓN	SUPUESTOS
		1.NOMBRE	2. FÓRMULA DE CÁLCULO	3. TIPO	6.SENTIDO			
		4.DIMENSIÓN	5.FRECUENCIA	7.AVANCE				
ACTIVIDAD 3	ELABORAR ESTUDIOS DE FACTIBILIDAD	1 - PORCENTAJE DE ESTUDIOS DE FACTIBILIDAD ELABORADOS 2 - (NÚMERO DE ESTUDIOS DE FACTIBILIDAD ELABORADOS/NÚMERO DE ESTUDIOS DE FACTIBILIDAD PROGRAMADOS) * 100 3 - GESTIÓN 4 - EFICACIA 5 - TRIMESTRAL 6 - ASCENDENTE 7. VARIABLES DEL INDICADOR *--* UR PROGRAMADA ACTUALIZADA ALCANZADA %ALCANZADO 551 ----- 1.00 0.00 0.00 0.00 0.00 %	UR 508 NO APLICA	UR 508 ESTA UNIDAD EJECUTORA DE GASTO, NO GENERA UN PRODUCTO INSTITUCIONAL ALINEADO A ESTA ACTIVIDAD POR LO QUE EN EL EJERCICIO NO SE DESTINARA RECURSO				
		552 ----- 1.00 0.00 0.00 0.00 0.00 % 508 ----- 0.00 0.00 0.00 0.00 0.00 % 569 ----- 0.00 0.00 0.00 0.00 0.00 %	UR 551 ESTUDIO DE FACTIBILIDAD DISPONIBLE EN EL DEPARTAMENTO DE PLANEACIÓN Y EVALUACIÓN.  UR 552 ESTUDIOS DE FACTIBILIDAD DISPONIBLES EN EL DEPARTAMENTO DE PLANEACIÓN Y EVALUACIÓN  UR 569 NO APLICA	UR 551 EXISTA DEMANDA PARA LA APERTURA DEL PROGRAMA EDUCATIVO NUEVO EN LA ZONA DE INFLUENCIA  UR 552 DEMANDA DEL PROGRAMA EN LA ZONA DE INFLUENCIA  UR 569 ESTA UNIDAD EJECUTORA DE GASTO, NO GENERA UN PRODUCTO INSTITUCIONAL ALINEADA A ESTA ACTIVIDAD POR LO QUE EN EL EJERCICIO NO SE DESTINARÁ RECURSO.				
COMPONENTE	PROGRAMAS DE ESTUDIOS DE NIVEL LICENCIATURA ACREDITADOS	1 - PORCENTAJE DE PROGRAMAS DE ESTUDIO DE NIVEL SUPERIOR ACREDITADOS 2 - (NÚMERO DE PROGRAMAS DE ESTUDIO DE NIVEL SUPERIOR ACREDITADOS/ NÚMERO DE PROGRAMAS DE ESTUDIO DE NIVEL SUPERIOR PROGRAMADOS A ACREDITAR)*100 3 - GESTIÓN 4 - EFICACIA 5 - SEMESTRAL 6 - ASCENDENTE 7. VARIABLES DEL INDICADOR PORCENTAJE DE PROGRAMAS DE ESTUDIO DE NIVEL SUPERIOR ACREDITADOS UR PROGRAMADA ACTUALIZADA ALCANZADA %ALCANZADO 535 ----- 100.00 100.00 0.00 0.00 % 536 ----- 0.00 0.00 0.00 nan % 551 ----- 0.00 0.00 0.00 nan % 552 ----- 100.00 100.00 0.00 0.00 %	UR 551 EMISIÓN DEL CERTIFICADO EMITIDO POR LA CASA ACREDITADORA, RESGUARDADO RECTORÍA/DIRECCIONES DE DIVISIÓN DE CARRERAS. UR 536 EMISIÓN DEL CERTIFICADO EMITIDO POR LA CASA CERTIFICADORA, RESGUARDADO EN DIRECCIÓN GENERAL/SUBDIRECCIÓN DE PLANEACIÓN Y VINCULACIÓN UR 535 EMISIÓN DEL CERTIFICADO EMITIDO POR LA CASA CERTIFICADORA, RESGUARDADO EN DIRECCIÓN GENERAL/SUBDIRECCIÓN DE PLANEACIÓN Y VINCULACIÓN UR 552 EMISIÓN DEL CERTIFICADO EMITIDO POR LA CASA CERTIFICADORA, RESGUARDADO EN LA RESPECTIVA DIRECCIÓN DE CARRERA	UR 551 EXISTA DISPONIBILIDAD DE PRESUPUESTO, PROGRAMAS DE ESTUDIOS EN CONDICIONES PARA ACREDITARSE Y CASA CERTIFICADORA PARA EL PROGRAMA DE ESTUDIO. UR 536 EXISTA DISPONIBILIDAD DE PRESUPUESTO, PROGRAMAS DE ESTUDIOS EN CONDICIONES PARA ACREDITARSE Y CASA CERTIFICADORA PARA EL PROGRAMA DE ESTUDIO. UR 535 EXISTA DISPONIBILIDAD DE PRESUPUESTO, PROGRAMAS DE ESTUDIOS EN CONDICIONES PARA ACREDITARSE Y CASA CERTIFICADORA PARA EL PROGRAMA DE ESTUDIO. UR 552 EXISTA DISPONIBILIDAD DE PRESUPUESTO, PROGRAMAS DE ESTUDIOS EN CONDICIONES PARA ACREDITARSE Y CASA CERTIFICADORA PARA EL PROGRAMA DE ESTUDIO.				

**GOBIERNO DEL ESTADO DE OAXACA**  
**PROGRAMA OPERATIVO ANUAL 2023**  
**MATRÍZ DE INDICADORES PARA RESULTADOS**  
**REPORTE DE CIERRE**



NIVEL	RESUMEN NARRATIVO	INDICADOR					MEDIOS DE VERIFICACIÓN	SUPUESTOS
		1.NOMBRE 4.DIMENSIÓN	2. FÓRMULA DE CÁLCULO 5.FRECUENCIA	3. TIPO 7.AVANCE	6.SENTIDO			
ACTIVIDAD 1	CERTIFICAR NUEVOS PROGRAMAS DE ESTUDIOS DE NIVEL TSU	1 - PORCENTAJE DE NUEVOS PROGRAMAS DE ESTUDIO DE NIVEL TSU CERTIFICADOS 2 - (NÚMERO DE NUEVOS PROGRAMAS DE ESTUDIO DE NIVEL TSU CERTIFICADOS/NÚMERO DE NUEVOS PROGRAMAS DE ESTUDIO DE NIVEL TSU PROGRAMADOS) *100 3 - GESTIÓN 4 - EFICACIA 5 - TRIMESTRAL 6 - ASCENDENTE 7. VARIABLES DEL INDICADOR *--* UR PROGRAMADA ACTUALIZADA ALCANZADA %ALCANZADO 551----- 0.00 0.00 0.00 0.00 %	UR 535 NO APLICA  UR 536 CERTIFICADOS DE ACREDITACIÓN EMITIDOS POR LOS ORGANISMOS POR LOS ORGANISMOS AUTORIZADOS Y RESGUARDADOS EN LADIRECCIÓN GENERAL.  UR 551 CONSTANCIA DE SEGUIMIENTO DE AUDITORÍA POR PARTE DE CASA CERTIFICADORA EMITIDA POR ORGANISMOS AUTORIZADOS POR COPAES RESGUARDADA POR DIRECCIÓN DE DIVISIÓN DE CARRERA.  UR 552 EMISIÓN DEL CERTIFICADO POR LA CASA CERTIFICADORA, RESGUARDADO POR LA JEFATURA DE PLANEACIÓN Y EVALUACIÓN/RECTORIA	UR 535 ESTA UNIDAD EJECUTORA DE GASTO, NO GENERA UN PRODUCTO INSTITUCIONAL ALINEADA A ESTA ACTIVIDAD POR LO QUE EN EL EJERCICIO NO SE DESTINARÁ RECURSO.  UR 536 DISPONIBILIDAD PRESUPUESTAL.  UR 551 DISPONIBILIDAD PRESUPUESTAL  UR 552 DISPONIBILIDAD PRESUPUESTAL				
ACTIVIDAD 2	CONTRATAR LOS SERVICIOS DE LA CASA CERTIFICADORA	1 - PORCENTAJE DE CERTIFICACIONES OBTENIDAS 2 - (CERTIFICACIONES OBTENIDAS / CASAS CERTIFICADORAS CONTRATADAS) * 100 3 - GESTIÓN 4 - EFICACIA 5 - TRIMESTRAL 6 - ASCENDENTE 7. VARIABLES DEL INDICADOR *--* UR PROGRAMADA ACTUALIZADA ALCANZADA %ALCANZADO 551----- 0.00 0.00 0.00 0.00 % 536----- 0.00 0.00 0.00 0.00 % 552----- 1.00 1.00 1.00 100.00 % 535----- 2.00 2.00 1.00 50.00 %	UR 535 EMISIÓN DEL CERTIFICADO POR LA CASA CERTIFICADORA, RESGUARDADO POR LA DIRECCIÓN GENERAL  UR 536 NO APLICA.  UR 551 CONTRATO DE SERVICIOS DE CASA CERTIFICADORA RESGUARDADO POR LA DIRECCIÓN DE ADMINISTRACIÓN Y FINANZAS.  UR 552 EMISIÓN DEL CERTIFICADO POR LA CASA CERTIFICADORA, RESGUARDADO POR LA JEFATURA DE PLANEACIÓN Y EVALUACIÓN	UR 535 DISPONIBILIDAD PRESUPUESTAL  UR 536 ESTA UNIDAD EJECUTORA DE GASTO, NO GENERA UN PRODUCTO INSTITUCIONAL ALINEADA A ESTA ACTIVIDAD POR LO QUE EN EL EJERCICIO NO SE DESTINARÁ RECURSO.  UR 551 DISPONIBILIDAD PRESUPUESTAL.  UR 552 DISPONIBILIDAD PRESUPUESTAL				

**GOBIERNO DEL ESTADO DE OAXACA**  
**PROGRAMA OPERATIVO ANUAL 2023**  
**MATRÍZ DE INDICADORES PARA RESULTADOS**  
**REPORTE DE CIERRE**



NIVEL	RESUMEN NARRATIVO	INDICADOR					MEDIOS DE VERIFICACIÓN	SUPUESTOS
		1.NOMBRE 4.DIMENSIÓN	2. FÓRMULA DE CÁLCULO 5.FRECUENCIA	3. TIPO 6.SENTIDO 7.AVANCE				
COMPONENTE	PROCESOS EDUCATIVOS CERTIFICADOS	1 - TASA DE VARIACION DE PROCESOS EDUCATIVOS CERTIFICADOS 2 - ((NÚMERO DE PROCESOS EDUCATIVOS CERTIFICADOS EN EL AÑO ACTUAL /NÚMERO DE PROCESOS EDUCATIVOS CERTIFICADOS EN EL AÑO BASE) -1) * 100 3 - GESTIÓN 4 - EFICACIA 5 - SEMESTRAL 6 - ASCENDENTE 7. VARIABLES DEL INDICADOR TASA DE VARIACIÓN DE PROCESOS EDUCATIVOS CERTIFICADOS UR PROGRAMADA ACTUALIZADA ALCANZADA %ALCANZADO 535 ----- 5.00 0.00 0.00 nan % 536 ----- 1.00 0.00 0.00 nan % 551 ----- 1.00 0.00 0.00 nan % 552 ----- 4.00 100.00 0.00 0.00 % 569 ----- 0.00 0.00 0.00 nan %	UR 569 NO APLICA UR 536 NO APLICA. UR 552 EMISIÓN DEL CERTIFICADO EMITIDO POR EL INSTITUTO MEXICANO DE NORMALIZACIÓN Y CERTIFICACIÓN UR 535 EMISIÓN DE CERTIFICADOS EMITIDOS POR INR RESGUARDADO EN LA DIRECCIÓN GENERAL UR 551 NO APLICA	UR 569 ESTA UNIDAD EJECUTORA DE GASTO, NO GENERA UN PRODUCTO INSTITUCIONAL ALINEADA A ESTA ACTIVIDAD POR LO QUE EN EL EJERCICIO NO SE DESTINARÁ RECURSO. UR 536 ESTA UNIDAD EJECUTORA DE GASTO, NO GENERA UN PRODUCTO INSTITUCIONAL ALINEADA A ESTA ACTIVIDAD POR LO QUE EN EL EJERCICIO NO SE DESTINARÁ RECURSO. UR 552 DISPONIBILIDAD PRESUPUESTAL UR 535 DISPONIBILIDAD PRESUPUESTAL. UR 551 ESTA UNIDAD EJECUTORA DE GASTO, NO GENERA UN PRODUCTO INSTITUCIONAL ALINEADA A ESTA ACTIVIDAD POR LO QUE EN EL EJERCICIO NO SE DESTINARÁ RECURSO.				
ACTIVIDAD 1	CERTIFICAR LOS PROCESOS EDUCATIVOS	1 - PORCENTAJE DE PROCESOS EDUCATIVOS ACREDITADOS 2 - (PROCESOS EDUCATIVOS ACREDITADOS / PROCESOS EDUCATIVOS PROGRAMADOS) * 100 3 - GESTIÓN 4 - EFICACIA 5 - TRIMESTRAL 6 - ASCENDENTE 7. VARIABLES DEL INDICADOR *--* UR PROGRAMADA ACTUALIZADA ALCANZADA %ALCANZADO 569 ----- 0.00 0.00 0.00 0.00 % 551 ----- 0.00 0.00 0.00 0.00 % 536 ----- 0.00 1.00 0.00 0.00 % 552 ----- 1.00 1.00 1.00 100.00 % 535 ----- 5.00 5.00 3.00 60.00 %	UR 535 EMISIÓN DE CERTIFICADOS EMITIDOS POR INR RESGUARDADO EN LA DIRECCIÓN GENERAL  UR 536 NO APLICA  UR 551 NO APLICA  UR 552 EMISIÓN DEL CERTIFICADO EMITIDO POR EL INSTITUTO MEXICANO DE NORMALIZACIÓN Y CERTIFICACIÓN  UR 569 NO APLICA	UR 535 DISPONIBILIDAD PRESUPUESTAL  UR 536 ESTA UNIDAD EJECUTORA DE GASTO, NO GENERA UN PRODUCTO INSTITUCIONAL ALINEADA A ESTA ACTIVIDAD POR LO QUE EN EL EJERCICIO NO SE DESTINARÁ RECURSO.  UR 551 ESTA UNIDAD EJECUTORA DE GASTO, NO GENERA UN PRODUCTO INSTITUCIONAL ALINEADA A ESTA ACTIVIDAD POR LO QUE EN EL EJERCICIO NO SE DESTINARÁ RECURSO.  UR 552 DISPONIBILIDAD PRESUPUESTAL  UR 569 ESTA UNIDAD EJECUTORA DE GASTO, NO GENERA UN PRODUCTO INSTITUCIONAL ALINEADA A ESTA ACTIVIDAD POR LO QUE EN EL EJERCICIO NO SE DESTINARÁ RECURSO.				



**GOBIERNO DEL ESTADO DE OAXACA  
PROGRAMA OPERATIVO ANUAL 2023  
MATRÍZ DE INDICADORES PARA RESULTADOS  
REPORTE DE CIERRE**



**OAXACA**  
GOBIERNO DEL ESTADO



**FINANZAS**  
SECRETARIA DE FINANZAS

NIVEL	RESUMEN NARRATIVO	INDICADOR					MEDIOS DE VERIFICACIÓN	SUPUESTOS
		1.NOMBRE 4.DIMENSIÓN	2. FÓRMULA DE CÁLCULO 5.FRECUENCIA	3. TIPO 6.SENTIDO 7.AVANCE				
ACTIVIDAD 2	CONTRATAR LOS SERVICIOS DE LA CASA CERTIFICADORA	1 - PORCENTAJE DE PROCESOS CERTIFICADOS 2 - (NÚMERO DE PROCESOS CERTIFICADOS/NÚMERO DE PROCESOS PROGRAMADOS) *100 3 - GESTIÓN 4 - EFICACIA 5 - TRIMESTRAL 6 - ASCENDENTE 7. VARIABLES DEL INDICADOR *--* UR PROGRAMADA ACTUALIZADA ALCANZADA %ALCANZADO 569 ----- 0.00 0.00 0.00 0.00 %	UR 535 NO APLICA  UR 536 NO APLICA  UR 551 EMISIÓN DE CERTIFICADO POR CASA CERTIFICADORA  UR 552 EMISIÓN DEL CERTIFICADO EMITIDO POR EL INSTITUTO MEXICANO DE NORMALIZACIÓN Y CERTIFICACIÓN  UR 569 NO APLICA	UR 535 ESTA UNIDAD EJECUTORA DE GASTO, NO GENERA UN PRODUCTO INSTITUCIONAL ALINEADA A ESTA ACTIVIDAD POR LO QUE EN EL EJERCICIO NO SE DESTINARÁ RECURSO.  UR 536 DISPONIBILIDAD PRESUPUESTAL.  UR 551 DISPONIBILIDAD PRESUPUESTAL  UR 552 DISPONIBILIDAD PRESUPUESTAL  UR 569 ESTA UNIDAD EJECUTORA DE GASTO, NO GENERA UN PRODUCTO INSTITUCIONAL ALINEADA A ESTA ACTIVIDAD POR LO QUE EN EL EJERCICIO NO SE DESTINARÁ RECURSO.				
		551 ----- 1.00 0.00 0.00 0.00 % 536 ----- 1.00 0.00 0.00 0.00 % 552 ----- 1.00 0.00 0.00 0.00 % 535 ----- 0.00 0.00 0.00 0.00 %						



CONCEPTO	DESCRIPCIÓN
<b>PROGRAMA 127</b>	<b>INCREMENTO DE LA OFERTA EDUCATIVA SUPERIOR</b>
<b>SUBPROGRAMA 00</b>	--
PROYECTO 000	--
000	---
<b>SUBPROGRAMA 01</b>	<b>CONSTRUCCIÓN DE ESPACIOS EDUCATIVOS DE NIVEL SUPERIOR</b>
PROYECTO 000	--
000	---
PROYECTO 001	PROGRAMA DE CONSTRUCCIÓN, EQUIPAMIENTO Y REHABILITACIÓN DE INFRAESTRUCTURA FÍSICA EDUCATIVA PARA EL NIVEL SUPERIOR FAM 2022. OBRA INSTITUTO TECNOLÓGICO DEL VALLE DE ETLA
000	---
001	CONCLUSIÓN DE LA CONSTRUCCIÓN DE LA UNIDAD MULTIFUNCIONAL DE TALLERES Y LABORATORIOS EN INSTITUTO TECNOLÓGICO DEL VALLE DE ETLA. CON CLAVE ESCOLAR: 20DIT00071. PARA EJECUTAR TRABAJOS DE: CIMENTACIÓN, ESTRUCTURA, ALBANILERÍA Y ACABADOS, HERRERÍA, INSTALACIONES Y OBRA EXTERIOR (ANDADORES, CANAL DE DESAGÜE PLUVIAL, RED, HIDRAULICA, CISTERNA, RED ELECTRICA, CUARTO DE MAQUINAS, RED SANITARIA, RED DE GAS Y PLAZA CIVICA).
PROYECTO 002	PROGRAMA DE CONSTRUCCIÓN, EQUIPAMIENTO Y REHABILITACIÓN DE INFRAESTRUCTURA FÍSICA EDUCATIVA PARA EL NIVEL SUPERIOR FAM 2022. OBRA INSTITUTO TECNOLÓGICO DE OAXACA
000	---
001	CONCLUSIÓN DE LA CONSTRUCCIÓN DE LA UNIDAD MULTIFUNCIONAL DE TALLERES Y LABORATORIOS PARA EL PROGRAMA EDUCATIVO DE INGENIERÍA QUÍMICA EN EL INSTITUTO TECNOLÓGICO DE OAXACA.
PROYECTO 003	PROGRAMA DE CONSTRUCCIÓN, EQUIPAMIENTO Y REHABILITACIÓN DE INFRAESTRUCTURA FÍSICA EDUCATIVA PARA EL NIVEL SUPERIOR FAM 2022. OBRA UNIVERIDAD PEDAGÓGICA NACIONAL
000	---
001	CONSTRUCCIÓN DE BARRA PERIMETRAL EN UNIVERSIDAD PEDAGÓGICA NACIONAL SUBSEDE HEROICA CIUDAD DE TLAXIACO, UNIDAD 201, CON CLAVE ESCOLAR: 20MSU0040D
PROYECTO 004	PROGRAMA DE CONSTRUCCIÓN, EQUIPAMIENTO Y REHABILITACIÓN DE INFRAESTRUCTURA FÍSICA EDUCATIVA PARA EL NIVEL SUPERIOR FAM 2022. OBRA AFROUNIVERSIDAD POLITÉCNICA INTERCULTURAL
000	---
001	CONSTRUCCIÓN DE UNIDAD DE DOCENCIA DE 2 NIVELES TIPO UD-1 (1A. ETAPA) EN LA AFROUNIVERSIDAD POLITÉCNICA INTERCULTURAL.
PROYECTO 005	PROGRAMA DE CONSTRUCCIÓN, EQUIPAMIENTO Y REHABILITACIÓN DE INFRAESTRUCTURA FÍSICA EDUCATIVA PARA EL NIVEL SUPERIOR FAM 2022. OBRA UNIVERSIDAD POLITÉCNICA DEL BAJO MIXE.
000	---
001	CONSTRUCCIÓN DE UNIDAD DE DOCENCIA DE 2 NIVELES TIPO UD-1 (1A. ETAPA) EN LA UNIVERSIDAD POLITÉCNICA DEL BAJO MIXE.
PROYECTO 006	PROGRAMA DE CONSTRUCCIÓN, EQUIPAMIENTO Y REHABILITACIÓN DE INFRAESTRUCTURA FÍSICA EDUCATIVA PARA EL NIVEL SUPERIOR FAM 2022. OBRA INSTITUTO TECNOLÓGICO DE SALINA CRUZ
000	---
001	SEGUNDA ETAPA DEL GIMNASIO AUDITORIO EN INSTITUTO TECNOLÓGICO DE SALINA CRUZ.
PROYECTO 007	PROGRAMA DE CONSTRUCCIÓN, EQUIPAMIENTO Y REHABILITACIÓN DE INFRAESTRUCTURA FÍSICA EDUCATIVA PARA EL NIVEL SUPERIOR FAM 2022. OBRA UNIVERSIDAD POLITÉCNICA DE SALINA CRUZ
000	---
001	CONSTRUCCIÓN DE UNIDAD DE DOCENCIA DE 2 NIVELES TIPO UD-1 (1A. ETAPA) EN LA UNIVERSIDAD POLITÉCNICA DE SALINA CRUZ
PROYECTO 008	PROGRAMA DE CONSTRUCCIÓN, EQUIPAMIENTO Y REHABILITACIÓN DE INFRAESTRUCTURA EDUCATIVA PARA EL NIVEL SUPERIOR FAM 2023. OBRA INSTITUTO TECNOLÓGICO DEL VALLE DE ETLA
000	---
001	CONSTRUCCIÓN DE LOS MUROS DE CONTENCIÓN PERIMETRALES DE LOS LADOS ESTE Y OESTE ENTRE LOS EDIFICIOS B Y C
PROYECTO 009	PROGRAMA DE CONSTRUCCIÓN, EQUIPAMIENTO Y REHABILITACIÓN DE INFRAESTRUCTURA EDUCATIVA PARA EL NIVEL SUPERIOR FAM 2023. OBRA INSTITUTO TECNOLÓGICO DEL VALLE DE ETLA
000	---
001	PRIMERA ETAPA DE LA CONSTRUCCIÓN DEL ACCESO AL INSTITUTO TECNOLÓGICO DEL VALLE DE ETLA
PROYECTO 010	PROGRAMA DE CONSTRUCCIÓN, EQUIPAMIENTO Y REHABILITACIÓN DE INFRAESTRUCTURA EDUCATIVA PARA EL NIVEL SUPERIOR FAM 2023. OBRA INSTITUTO TECNOLÓGICO DE TUXTEPEC
000	---
001	CONCLUSIÓN DE EDIFICIO "F" DE 12 E.E. ESTRUCTURA. U1-C (5 LABORATORIOS DE 2 E.E. C/U Y SERVICIOS SANITARIOS DE 2 E.E.) Y OBRA EXTERIOR
PROYECTO 011	PROGRAMA DE CONSTRUCCIÓN, EQUIPAMIENTO Y REHABILITACIÓN DE INFRAESTRUCTURA EDUCATIVA PARA EL NIVEL SUPERIOR FAM 2023. OBRA INSTITUTO TECNOLÓGICO DE OAXACA
000	---
001	REPAVIMENTACIÓN DEL ESTACIONAMIENTO (PUERTA 1 A PUERTA 6)
PROYECTO 012	PROGRAMA DE CONSTRUCCIÓN, EQUIPAMIENTO Y REHABILITACIÓN DE INFRAESTRUCTURA EDUCATIVA PARA EL NIVEL SUPERIOR FAM 2023. OBRA INSTITUTO TECNOLÓGICO DE OAXACA
000	---
001	PRIMERA ETAPA DE SUSTITUCIÓN DE RED DE DRENAJE
PROYECTO 013	PROGRAMA DE CONSTRUCCIÓN, EQUIPAMIENTO Y REHABILITACIÓN DE INFRAESTRUCTURA EDUCATIVA PARA EL NIVEL SUPERIOR FAM 2023. OBRA INSTITUTO TECNOLÓGICO DE OAXACA
000	---
001	CONSTRUCCIÓN DE NÚCLEO DE SANITARIOS PARA SERVICIOS ADMINISTRATIVOS
PROYECTO 014	PROGRAMA DE CONSTRUCCIÓN, EQUIPAMIENTO Y REHABILITACIÓN DE INFRAESTRUCTURA EDUCATIVA PARA EL NIVEL SUPERIOR FAM 2023. OBRA INSTITUTO TECNOLÓGICO DE OAXACA

REVISÓ

C.P. JESUS REY GANDARILLAS TOLEDANO  
 DIRECTOR ADMINISTRATIVO

AUTORIZÓ

LIC. EMMANUEL ALEJANDRO LÓPEZ JARQUÍN  
 DIRECTOR GENERAL



CONCEPTO	DESCRIPCIÓN
000	---
001	EQUIPO PARA LABORATORIOS EN INSTITUTO TECNOLÓGICO DE TUXTEPEC.
PROYECTO 007	PROGRAMA DE CONSTRUCCIÓN, EQUIPAMIENTO Y REHABILITACIÓN DE INFRAESTRUCTURA FÍSICA EDUCATIVA PARA EL NIVEL SUPERIOR FAM 2022. EQUIPO UNIVERSIDAD POLITÉCNICA DE NOCHIXTLÁN "ABRAHAM CASTELLANOS"
000	---
001	EQUIPAMIENTO ESPECIALIZADO PARA LA PRÁCTICA DE LAS CARRERAS EN LA UNIVERSIDAD POLITÉCNICA DE NOCHIXTLÁN "ABRAHAM CASTELLANOS" CON CLAVE ESCOLAR: 20ESU0008M
PROYECTO 008	PROGRAMA DE CONSTRUCCIÓN, EQUIPAMIENTO Y REHABILITACIÓN DE INFRAESTRUCTURA EDUCATIVA PARA EL NIVEL SUPERIOR FAM 2023. EQUIPO INSTITUTO TECNOLÓGICO DE OAXACA
000	---
001	PRIMERA ETAPA DE EQUIPAMIENTO DE LA UNIDAD DE POSGRADO
PROYECTO 009	PROGRAMA DE CONSTRUCCIÓN, EQUIPAMIENTO Y REHABILITACIÓN DE INFRAESTRUCTURA EDUCATIVA PARA EL NIVEL SUPERIOR FAM 2023. EQUIPO INSTITUTO TECNOLÓGICO DE OAXACA
000	---
001	PRIMERA ETAPA DE EQUIPAMIENTO DE LOS TALLERES Y LABORATORIOS DE LA UNIDAD MULTIFUNCIONAL
PROYECTO 010	PROGRAMA DE CONSTRUCCIÓN, EQUIPAMIENTO Y REHABILITACIÓN DE INFRAESTRUCTURA EDUCATIVA PARA EL NIVEL SUPERIOR FAM 2023. EQUIPO INSTITUTO TECNOLÓGICO DE PINOTEPA UNIDAD ACADÉMICA DE SAN JOSÉ ESTANCIA GRANDE
000	---
001	ADQUISIÓN Y SUMINISTRO DE EQUIPAMIENTO (SEGUNDA ETAPA) DE EDIFICIO "A" 10 E.E. U2-C.
PROYECTO 011	PROGRAMA DE CONSTRUCCIÓN, EQUIPAMIENTO Y REHABILITACIÓN DE INFRAESTRUCTURA EDUCATIVA PARA EL NIVEL SUPERIOR FAM 2023. EQUIPO INSTITUTO TECNOLÓGICO DE TUXTEPEC
000	---
001	EQUIPO PARA LABORATORIOS EN INSTITUTO TECNOLÓGICO DE TUXTEPEC
PROYECTO 012	PROGRAMA DE CONSTRUCCIÓN, EQUIPAMIENTO Y REHABILITACIÓN DE INFRAESTRUCTURA EDUCATIVA PARA EL NIVEL SUPERIOR FAM 2023. EQUIPO INSTITUTO TECNOLÓGICO DE LA CUENCA DEL PAPALOAPAN.
000	---
001	EQUIPAMIENTO EN INSTITUTO TÉCNOLÓGICO DE LA CUENCA DEL PAPALOAPAN
PROYECTO 013	PROGRAMA DE CONSTRUCCIÓN, EQUIPAMIENTO Y REHABILITACIÓN DE INFRAESTRUCTURA EDUCATIVA PARA EL NIVEL SUPERIOR FAM 2023. EQUIPO INSTITUTO TECNOLÓGICO DE PINOTEPA
000	---
001	ADQUISIÓN Y SUMINISTRO DE EQUIPO DE CÓMPUTO PARA EL EDIFICIO C (CENTRO DE CÓMPUTO) EN EL INSTITUTO TECNOLÓGICO DE PINOTEPA
PROYECTO 014	PROGRAMA DE CONSTRUCCIÓN, EQUIPAMIENTO Y REHABILITACIÓN DE INFRAESTRUCTURA EDUCATIVA PARA EL NIVEL SUPERIOR FAM 2023. EQUIPO INSTITUTO TECNOLÓGICO DE POCHUTLA
000	---
001	EQUIPAMIENTO DEL TALLER DE PRODUCCIÓN INDUSTRIAL DE ALIMENTOS.
PROYECTO 015	PROGRAMA DE CONSTRUCCIÓN, EQUIPAMIENTO Y REHABILITACIÓN DE INFRAESTRUCTURA EDUCATIVA PARA EL NIVEL SUPERIOR FAM 2023. EQUIPO INSTITUTO TECNOLÓGICO DEL VALLE DE ETLA (UNIDAD DEMETRIO VALLEJO MARTÍNEZ EN EL ESPINAL)
000	---
001	PRIMERA ETAPA DE EQUIPAMIENTO DE LA UNIDAD DEMETRIO VALLEJO MARTÍNEZ.
PROYECTO 016	PROGRAMA DE CONSTRUCCIÓN, EQUIPAMIENTO Y REHABILITACIÓN DE INFRAESTRUCTURA EDUCATIVA PARA EL NIVEL SUPERIOR FAM 2023. EQUIPO INSTITUTO TECNOLÓGICO DEL VALLE DE ETLA
000	---
001	PRIMERA ETAPA DE EQUIPAMIENTO DE LA UNIDAD MULTIFUNCIONAL DE TALLERES Y LABORATORIOS.
PROYECTO 017	PROGRAMA DE CONSTRUCCIÓN, EQUIPAMIENTO Y REHABILITACIÓN DE INFRAESTRUCTURA EDUCATIVA PARA EL NIVEL SUPERIOR FAM 2023. EQUIPO INSTITUTO TECNOLÓGICO DEL VALLE DE OAXACA EXTENSIÓN EN SANTO DOMINGO DE IXCATLÁN
000	---
001	EQUIPAMIENTO PARCIAL
PROYECTO 018	PROGRAMA DE CONSTRUCCIÓN, EQUIPAMIENTO Y REHABILITACIÓN DE INFRAESTRUCTURA EDUCATIVA PARA EL NIVEL SUPERIOR FAM 2023. EQUIPO INSTITUTO TECNOLÓGICO DE COMITANCILLO
000	---
001	EQUIPAMIENTO PARCIAL DEL TALLER DE LÁCTEOS EN INSTITUTO TECNOLÓGICO DE COMITANCILLO
PROYECTO 019	PROGRAMA DE CONSTRUCCIÓN, EQUIPAMIENTO Y REHABILITACIÓN DE INFRAESTRUCTURA EDUCATIVA PARA EL NIVEL SUPERIOR FAM 2023. EQUIPO UNIVERSIDAD TECNOLÓGICA DE LOS VALLES CENTRALES DE OAXACA
000	---
001	EQUIPAMIENTO DE EDIFICIO ADMINISTRATIVO EN LA UNIVERSIDAD TECNOLÓGICA DE LOS VALLES CENTRALES DE OAXACA
<b>PROGRAMA 200</b>	<b>AMPLIACIÓN DE LA COBERTURA DE LA EDUCACIÓN MEDIA SUPERIOR</b>
<b>SUBPROGRAMA 00</b>	--
PROYECTO 000	--
000	---
<b>SUBPROGRAMA 01</b>	<b>CONSTRUCCIÓN DE ESPACIOS EDUCATIVOS EN EL NIVEL MEDIO SUPERIOR</b>
PROYECTO 000	--
000	---
PROYECTO 001	PROGRAMA DE CONSTRUCCIÓN, EQUIPAMIENTO Y REHABILITACIÓN DE INFRAESTRUCTURA FÍSICA EDUCATIVA DEL NIVEL MEDIO SUPERIOR 2022. BIC OBRA

REVISÓ

C.P. JESUS REY GANDARILLAS TOLEDANO  
DIRECTOR ADMINISTRATIVO

AUTORIZÓ

LIC. EMMANUEL ALEJANDRO LÓPEZ JARQUÍN  
DIRECTOR GENERAL



CONCEPTO	DESCRIPCIÓN
000	---
001	CONSTRUCCIÓN DE TECHADO Y CANCHA DEPORTIVA EN BACHILLERATO INTEGRAL COMUNITARIO NÚM. 09
PROYECTO 002	PROGRAMA DE CONSTRUCCIÓN, EQUIPAMIENTO Y REHABILITACIÓN DE INFRAESTRUCTURA EDUCATIVA DEL NIVEL MEDIO SUPERIOR 2023. BIC OBRA
000	---
001	CONSTRUCCIÓN DE TECHADO Y CANCHA DEPORTIVA EN BACHILLERATO INTEGRAL COMUNITARIO NÚM. 09
PROYECTO 003	PROGRAMA DE CONSTRUCCIÓN, EQUIPAMIENTO Y REHABILITACIÓN DE INFRAESTRUCTURA EDUCATIVA DEL NIVEL MEDIO SUPERIOR 2023. BIC OBRA
000	---
001	CONSTRUCCIÓN DE UN AULA EN BACHILLERATO INTEGRAL COMUNITARIO NÚM. 34
002	CONSTRUCCIÓN DE UN AULA EN BACHILLERATO INTEGRAL COMUNITARIO NÚM. 32
003	CONSTRUCCIÓN DE UN AULA EN BACHILLERATO INTEGRAL COMUNITARIO NÚM. 40
PROYECTO 004	CONSTRUCCIÓN DE AULAS EN EL BACHILLERATO, CENTRO NUM. 184 SAN PABLO CUATRO VENADOS CON CLAVE: 20ETH0184M, EN LA LOCALIDAD DE SAN PABLO CUATRO VENADOS EN EL MUNICIPIO DE SAN PABLO CUATRO VENADOS.
000	---
001	CONSTRUCCIÓN DE AULAS EN EL BACHILLERATO, CENTRO NÚM. 184 SAN PABLO CUATRO VENADOS CON CLAVE: 20ETH0184M, EN LA LOCALIDAD DE SAN PABLO CUATRO VENADOS EN EL MUNICIPIO DE SAN PABLO CUATRO VENADOS.
PROYECTO 005	CONSTRUCCIÓN DE TECHADO EN ÁREA DE IMPARTICIÓN DE EDUCACIÓN FÍSICA EN CECYTE NÚM. 03 C.C.T. 20ETC0003R, DE LA LOCALIDAD DE IXTLÁN DE JUÁREZ, MUNICIPIO DE IXTLÁN DE JUÁREZ.
000	---
001	CONSTRUCCIÓN DE TECHADO EN ÁREA DE IMPARTICIÓN DE EDUCACIÓN FÍSICA EN CECYTE NÚM. 03 C.C.T. 20ETC0003R, DE LA LOCALIDAD DE IXTLÁN DE JUÁREZ, MUNICIPIO DE IXTLÁN DE JUÁREZ.
PROYECTO 006	CONSTRUCCIÓN DE AULAS EN EL BACHILLERATO, CENTRO NUM. 184 SAN PABLO CUATRO VENADOS CON CLAVE: 20ETH0184M, EN LA LOCALIDAD DE SAN PABLO CUATRO VENADOS EN EL MUNICIPIO DE SAN PABLO CUATRO VENADOS.
000	---
001	CONSTRUCCIÓN DE AULAS EN EL BACHILLERATO, CENTRO NÚM. 184 SAN PABLO CUATRO VENADOS CON CLAVE: 20ETH0184M, EN LA LOCALIDAD DE SAN PABLO CUATRO VENADOS EN EL MUNICIPIO DE SAN PABLO CUATRO VENADOS.
PROYECTO 007	PROGRAMA DE CONSTRUCCIÓN, EQUIPAMIENTO Y REHABILITACIÓN DE INFRAESTRUCTURA EDUCATIVA DEL NIVEL MEDIO SUPERIOR 2023. IEBO OBRA
000	---
001	CONSTRUCCIÓN DE LA PRIMERA ETAPA DE UN EDIFICIO EN IEBO NÚM. 45
PROYECTO 008	CONSTRUCCIÓN DE AULAS EN EL BACHILLERATO, CENTRO NUM. 184 SAN PABLO CUATRO VENADOS CON CLAVE: 20ETH0184M, EN LA LOCALIDAD DE SAN PABLO CUATRO VENADOS EN EL MUNICIPIO DE SAN PABLO CUATRO VENADOS.
000	---
001	CONSTRUCCIÓN DE AULAS EN EL BACHILLERATO, CENTRO NUM. 184 SAN PABLO CUATRO VENADOS CON CLAVE: 20ETH0184M, EN LA LOCALIDAD DE SAN PABLO CUATRO VENADOS EN EL MUNICIPIO DE SAN PABLO CUATRO VENADOS
PROYECTO 009	CONSTRUCCIÓN DE TECHADO EN ÁREA DE IMPARTICIÓN DE EDUCACIÓN FÍSICA EN CENTRO DE BACHILLERATO TECNOLÓGICO AGROPECUARIO NÚM. 109 CON C.C.T. 20DTA0006R, EN LA LOCALIDAD DE CAPULÁLPAM DE MÉNDEZ, MUNICIPIO DE CAPULÁLPAM DE MÉNDEZ.
000	---
001	CONSTRUCCIÓN DE TECHADO EN ÁREA DE IMPARTICIÓN DE EDUCACIÓN FÍSICA EN CENTRO DE BACHILLERATO TECNOLÓGICO AGROPECUARIO NÚM. 109 CON C.C.T. 20DTA0006R, EN LA LOCALIDAD DE CAPULÁLPAM DE MÉNDEZ, MUNICIPIO DE CAPULÁLPAM DE MÉNDEZ.
PROYECTO 010	CONSTRUCCIÓN DE TECHADO EN ÁREA DE IMPARTICIÓN DE EDUCACIÓN FÍSICA EN IEBO NÚM. 114 NUEVO ZOQUIÁPAM CON C.C.T. 20ETH0114R, EN LA LOCALIDAD DE NUEVO ZOQUIÁPAM, MUNICIPIO DE NUEVO ZOQUIÁPAM.
000	---
001	CONSTRUCCIÓN DE TECHADO EN ÁREA DE IMPARTICIÓN DE EDUCACIÓN FÍSICA EN IEBO NÚM. 114 NUEVO ZOQUIÁPAM CON C.C.T. 20ETH0114R, EN LA LOCALIDAD DE NUEVO ZOQUIÁPAM, MUNICIPIO DE NUEVO ZOQUIÁPAM.
PROYECTO 011	CONSTRUCCIÓN DE SANITARIOS EN IEBO NÚM. 7 CON C.C.T. 20ETH0007I, EN LA LOCALIDAD DE SANTO DOMINGO TEOJOMULCO, MUNICIPIO DE SANTO DOMINGO TEOJOMULCO
000	---
001	CONSTRUCCIÓN DE SANITARIOS EN IEBO NÚM. 7 CON C.C.T. 20ETH0007I, EN LA LOCALIDAD DE SANTO DOMINGO TEOJOMULCO, MUNICIPIO DE SANTO DOMINGO TEOJOMULCO
PROYECTO 012	CONSTRUCCIÓN DE TECHADO EN ÁREA DE IMPARTICIÓN DE EDUCACIÓN FÍSICA EN IEBO NUM. 104, CON C.C.T. 20ETH0104K, EN LA LOCALIDAD DE SANTO DOMINGO DE MORELOS, MUNICIPIO DE SANTO DOMINGO DE MORELOS.
000	---
001	CONSTRUCCIÓN DE TECHADO EN ÁREA DE IMPARTICIÓN DE EDUCACIÓN FÍSICA EN IEBO NUM. 104, CON C.C.T. 20ETH0104K, EN LA LOCALIDAD DE SANTO DOMINGO DE MORELOS, MUNICIPIO DE SANTO DOMINGO DE MORELOS.
PROYECTO 013	CONSTRUCCIÓN DE UN AULA DIDÁCTICA EN EL IEBO NÚM. 112 CON CLAVE: 20ETH0112T, EN LA LOCALIDAD DE CIÉNEGA DE ZIMATLÁN, MUNICIPIO DE CIÉNEGA DE ZIMATLÁN.
000	---
001	CONSTRUCCIÓN DE UN AULA DIDÁCTICA EN EL IEBO NÚM. 112 CON CLAVE: 20ETH0112T, EN LA LOCALIDAD DE CIÉNEGA DE ZIMATLÁN, MUNICIPIO DE CIÉNEGA DE ZIMATLÁN.
PROYECTO 014	CONSTRUCCIÓN DE UN AULA DIDÁCTICA EN IEBO NÚM. 124, CON CLAVE: 20ETH0124Y, EN LA LOCALIDAD DE TIERRA COLORADA, MUNICIPIO DE SANTA MARÍA APAZCO.
000	---
001	CONSTRUCCIÓN DE UN AULA DIDÁCTICA EN IEBO NÚM. 124, CON CLAVE: 20ETH0124Y, EN LA LOCALIDAD DE TIERRA COLORADA, MUNICIPIO DE SANTA MARÍA APAZCO.
PROYECTO 015	CONSTRUCCIÓN DE TECHADO Y CANCHA EN ÁREA DE IMPARTICIÓN DE EDUCACIÓN FÍSICA EN EL CECYTE NÚM. 80, CLAVE 20EMS0080N, EN LA LOCALIDAD DE SANTA LUCÍA MIAHUATLÁN, MUNICIPIO DE SANTA LUCÍA MIAHUATLÁN.
000	---
001	CONSTRUCCIÓN DE TECHADO Y CANCHA EN ÁREA DE IMPARTICIÓN DE EDUCACIÓN FÍSICA EN EL CECYTE NÚM. 80, CLAVE 20EMS0080N, EN LA LOCALIDAD DE SANTA LUCÍA MIAHUATLÁN, MUNICIPIO DE SANTA LUCÍA MIAHUATLÁN.
PROYECTO 016	CONSTRUCCIÓN DE AULA DE MEDIOS EN EL IEBO NUM. 158 CON C.C.T.: 20ETH0158O, EN LA LOCALIDAD DE VILLA HIDALGO, MUNICIPIO DE VILLA HIDALGO.

REVISÓ

C.P. JESUS REY GANDARILLAS TOLEDANO  
DIRECTOR ADMINISTRATIVO

AUTORIZÓ

LIC. EMMANUEL ALEJANDRO LÓPEZ JARQUÍN  
DIRECTOR GENERAL



CONCEPTO	DESCRIPCIÓN
091	EQUIPAMIENTO PARA TELEBACHILLERATO COMUNITARIO NÚM. 93 CLAVE: 20ETK0093I
092	EQUIPAMIENTO PARA TELEBACHILLERATO COMUNITARIO NÚM.94 CON CLAVE: 20ETK0094H
093	EQUIPAMIENTO PARA TELEBACHILLERATO COMUNITARIO NÚM. 95 CLAVE: 20ETK0095G
094	EQUIPAMIENTO PARA TELEBACHILLERATO COMUNITARIO NÚM. 96 CLAVE: 20ETK0096F
095	EQUIPAMIENTO PARA TELEBACHILLERATO COMUNITARIO NÚM. 97 CLAVE: 20ETK0097E
096	EQUIPAMIENTO PARA TELEBACHILLERATO COMUNITARIO NÚM. 98 CLAVE: 20ETK0098D
097	EQUIPAMIENTO PARA TELEBACHILLERATO COMUNITARIO NÚM. 100 CLAVE: 20ETK0100B
098	EQUIPAMIENTO PARA TELEBACHILLERATO COMUNITARIO NÚM. 101 CLAVE:20ETK0101A
099	EQUIPAMIENTO PARA TELEBACHILLERATO COMUNITARIO NÚM. 102 CLAVE: 20ETK0102Z
PROYECTO 009	EQUIPAMIENTO DE UN AULA DIDÁCTICA EN BIC NÚM. 12 CON CLAVE ESCOLAR: 20EBD0012I, DE LA LOCALIDAD DE SAN MIGUEL CHIMALAPA, EN EL MUNICIPIO DE SAN MIGUEL CHIMALAPA
000	---
001	EQUIPAMIENTO DE UN AULA DIDÁCTICA EN BIC NÚM. 12 CON CLAVE ESCOLAR: 20EBD0012I, DE LA LOCALIDAD DE SAN MIGUEL CHIMALAPA, EN EL MUNICIPIO DE SAN MIGUEL CHIMALAPA
PROYECTO 010	EQUIPAMIENTO EN IEBO NÚM. 271 CON CLAVE: 20ETH0279Z, DE LA LOCALIDAD DE SANTA CRUZ MIXTEPEC, MUNICIPIO DE SANTA CRUZ MIXTEPEC.
000	---
001	EQUIPAMIENTO EN IEBO NÚM. 271 CON CLAVE: 20ETH0279Z, DE LA LOCALIDAD DE SANTA CRUZ MIXTEPEC, MUNICIPIO DE SANTA CRUZ MIXTEPEC.
PROYECTO 011	EQUIPAMIENTO EN IEBO NÚM. 171 CON CLAVE: 20ETH0171I, DE LA LOCALIDAD DE SANTA ANA TLAPACOYAN, MUNICIPIO DE SANTA ANA TLAPACOYAN.
000	---
001	EQUIPAMIENTO EN IEBO NÚM. 171 CON CLAVE: 20ETH0171I, DE LA LOCALIDAD DE SANTA ANA TLAPACOYAN, MUNICIPIO DE SANTA ANA TLAPACOYAN.
PROYECTO 012	EQUIPAMIENTO DE UN AULA DIDÁCTICA EN IEBO NÚM. 112 CON CLAVE ESCOLAR: 20ETH0112T EN LA LOCALIDAD DE CIÉNEGA DE ZIMATLÁN MUNICIPIO DE CIÉNEGA DE ZIMATLÁN
000	---
001	EQUIPAMIENTO DE UN AULA DIDÁCTICA EN IEBO NÚM. 112 CON CLAVE ESCOLAR: 20ETH0112T EN LA LOCALIDAD DE CIÉNEGA DE ZIMATLÁN MUNICIPIO DE CIÉNEGA DE ZIMATLÁN
PROYECTO 013	EQUIPAMIENTO DE UN AULA DIDÁCTICA EN BIC NÚM. 41 CON CLAVE ESCOLAR: 20EBD0041D DE LA LOCALIDAD DE BENITO JUÁREZ (EL TREBOL) EN EL MUNICIPIO DE SAN MIGUEL CHIMALAPA
000	---
001	EQUIPAMIENTO DE UN AULA DIDÁCTICA EN BIC NÚM. 41 CON CLAVE ESCOLAR: 20EBD0041D DE LA LOCALIDAD DE BENITO JUÁREZ (EL TREBOL) EN EL MUNICIPIO DE SAN MIGUEL CHIMALAPA
<b>PROGRAMA 207</b>	<b>FORTALECIMIENTO A LA INFRAESTRUCTURA FÍSICA EDUCATIVA</b>
<b>SUBPROGRAMA 00</b>	--
PROYECTO 000	--
000	---
001	GESTIÓN ADMINISTRATIVA Y FINANCIERA
002	PUBLICACIÓN DE CONVOCATORIAS
003	SUPERVISIÓN DE OBRA
<b>SUBPROGRAMA 01</b>	<b>CONSTRUCCIÓN DE ESPACIOS EDUCATIVOS EN EL NIVEL BÁSICO</b>
PROYECTO 000	--
000	---
PROYECTO 001	CONSTRUCCIÓN DE TECHADO EN ÁREA DE IMPARTICIÓN DE EDUCACIÓN FÍSICA EN LA ESCUELA PRIMARIA "MIGUEL HIDALGO Y COSTILLA" CON CLAVE ESCOLAR: 20DPR2414X, EN LA LOCALIDAD DE SANTA ROSA DE LIMA DEL MUNICIPIO DE SAN JUAN LACHAO.
000	---
001	CONSTRUCCIÓN DE TECHADO EN ÁREA DE IMPARTICIÓN DE EDUCACIÓN FÍSICA EN LA ESCUELA PRIMARIA "MIGUEL HIDALGO Y COSTILLA" CON CLAVE ESCOLAR: 20DPR2414X, EN LA LOCALIDAD DE SANTA ROSA DE LIMA DEL MUNICIPIO DE SAN JUAN LACHAO.
PROYECTO 002	CONSTRUCCIÓN DE TECHADO EN ÁREA DE IMPARTICIÓN DE EDUCACIÓN FÍSICA EN LA ESCUELA PRIMARIA MATUTINA "LIC. LUIS DONALDO COLOSIO MURRIETA" CON CLAVE ESCOLAR: 20DPR3434R, EN LA LOCALIDAD DE SAN ANTONIO DE LA CAL EN EL MUNICIPIO DE SAN ANTONIO DE LA CAL.
000	---
001	CONSTRUCCIÓN DE TECHADO EN ÁREA DE IMPARTICIÓN DE EDUCACIÓN FÍSICA EN LA ESCUELA PRIMARIA MATUTINA "LIC. LUIS DONALDO COLOSIO MURRIETA" CON CLAVE ESCOLAR: 20DPR3434R, EN LA LOCALIDAD DE SAN ANTONIO DE LA CAL EN EL MUNICIPIO DE SAN ANTONIO DE LA CAL.
PROYECTO 003	PROGRAMA DE CONSTRUCCIÓN, EQUIPAMIENTO Y REHABILITACIÓN DE INFRAESTRUCTURA FÍSICA EDUCATIVA DEL NIVEL BÁSICO 2022. OBRA
000	---
001	CONSTRUCCIÓN DE TECHADO EN ÁREA DE IMPARTICIÓN DE EDUCACIÓN FÍSICA EN LA ESCUELA PRIMARIA ?VICENTE GUERRERO? CON CLAVE ESCOLAR: 20DPB2134M
PROYECTO 004	PROGRAMA DE CONSTRUCCIÓN, EQUIPAMIENTO Y REHABILITACIÓN DE INFRAESTRUCTURA FÍSICA EDUCATIVA DEL NIVEL BÁSICO 2022. OBRA
000	---
001	CONSTRUCCIÓN DE TECHADO EN ÁREA DE EDUCACIÓN FÍSICA EN LA ESCUELA SECUNDARIA TÉCNICA NÚM. 134 CON CLAVE ESCOLAR: 20DST0151B
PROYECTO 005	PROGRAMA DE CONSTRUCCIÓN, EQUIPAMIENTO Y REHABILITACIÓN DE INFRAESTRUCTURA FÍSICA EDUCATIVA DEL NIVEL BÁSICO 2021. OBRA
000	---
001	CONSTRUCCIÓN DE TECHADO EN TELESECUNDARIA CON CLAVE ESCOLAR:20DTV1293U
PROYECTO 006	CONSTRUCCIÓN DE TECHADO EN ÁREA DE IMPARTICIÓN DE EDUCACIÓN FÍSICA DE LA ESCUELA PRIMARIA ?ANTONIO DE LEÓN? CLAVE 20DPRO418F, EN LA LOCALIDAD DE SAN ANDRÉS DINICUITI, MUNICIPIO DE SAN ANDRÉS DINICUITI

REVISÓ

C.P. JESUS REY GANDARILLAS TOLEDANO  
DIRECTOR ADMINISTRATIVO

AUTORIZÓ

LIC. EMMANUEL ALEJANDRO LÓPEZ JARQUÍN  
DIRECTOR GENERAL



CONCEPTO	DESCRIPCIÓN
000	---
001	CONSTRUCCIÓN DE TECHADO EN ÁREA DE IMPARTICIÓN DE EDUCACIÓN FÍSICA DE LA ESCUELA PRIMARIA ?ANTONIO DE LEÓN? CLAVE 20DPRO418F, EN LA LOCALIDAD DE SAN ANDRÉS DINICUITI, MUNICIPIO DE SAN ANDRÉS DINICUITI
PROYECTO 007	PROGRAMA DE CONSTRUCCIÓN, EQUIPAMIENTO Y REHABILITACIÓN DE INFRAESTRUCTURA FÍSICA EDUCATIVA DEL NIVEL BÁSICO 2023. OBRA
000	---
001	TERMINACIÓN DE EDIFICIO EN ESCUELA SECUNDARIA TÉCNICA NO. 40 CON CLAVE ESCOLAR: 20DST0040X
PROYECTO 008	CONSTRUCCIÓN DE TECHADO EN ÁREA DE IMPARTICIÓN DE EDUCACIÓN FÍSICA DE LA ESCUELA PRIMARIA ?ANTONIO DE LEÓN? CLAVE 20DPRO418F, EN LA LOCALIDAD DE SAN ANDRÉS DINICUITI, MUNICIPIO DE SAN ANDRÉS DINICUITI
000	---
001	CONSTRUCCIÓN DE TECHADO EN ÁREA DE IMPARTICIÓN DE EDUCACIÓN FÍSICA DE LA ESCUELA PRIMARIA ?ANTONIO DE LEÓN? CLAVE 20DPRO418F, EN LA LOCALIDAD DE SAN ANDRÉS DINICUITI, MUNICIPIO DE SAN ANDRÉS DINICUITI
PROYECTO 009	PROGRAMA DE CONSTRUCCIÓN, EQUIPAMIENTO Y REHABILITACIÓN DE INFRAESTRUCTURA EDUCATIVA DEL NIVEL BÁSICO 2023. OBRA
000	---
001	CONSTRUCCIÓN DE TECHADO EN TELESECUNDARIA CON CLAVE ESCOLAR:20DTV1293U
PROYECTO 010	CONSTRUCCIÓN DE TECHADO EN ÁREA DE IMPARTICIÓN DE EDUCACIÓN FÍSICA EN EL PREESCOLAR "JUAN ESCUTIA" CON CLAVE: 20DCC0464L, DE LA LOCALIDAD DE SANTA CATARINA ESTETLA EN EL MUNICIPIO DE SANTA MARÍA PEÑOLES
000	---
001	CONSTRUCCIÓN DE TECHADO EN ÁREA DE IMPARTICIÓN DE EDUCACIÓN FÍSICA EN EL PREESCOLAR "JUAN ESCUTIA" CON CLAVE: 20DCC0464L, DE LA LOCALIDAD DE SANTA CATARINA ESTETLA EN EL MUNICIPIO DE SANTA MARÍA PEÑOLES
PROYECTO 011	CONSTRUCCIÓN DE TECHADO EN ÁREA DE IMPARTICIÓN DE EDUCACIÓN FÍSICA EN LA ESCUELA TELESECUNDARIA CON CLAVE: 20DTV0566N, DE LA LOCALIDAD DE YUTANDUCHI DE GUERRERO EN EL MUNICIPIO DE YUTANDUCHI DE GUERRERO
000	---
001	CONSTRUCCIÓN DE TECHADO EN ÁREA DE IMPARTICIÓN DE EDUCACIÓN FÍSICA EN LA ESCUELA TELESECUNDARIA CON CLAVE: 20DTV0566N, DE LA LOCALIDAD DE YUTANDUCHI DE GUERRERO EN EL MUNICIPIO DE YUTANDUCHI DE GUERRERO
PROYECTO 012	CONSTRUCCIÓN DE AULAS EN LA ESCUELA PRIMARIA "PORFIRIO DÍAZ" CON CLAVE: 20DPB2384S, EN LA LOCALIDAD DE NINGUNO EN EL MUNICIPIO DE VILLA DE ZAACHILA
000	---
001	CONSTRUCCIÓN DE AULAS EN LA ESCUELA PRIMARIA "PORFIRIO DÍAZ" CON CLAVE: 20DPB2384S, EN LA LOCALIDAD DE NINGUNO EN EL MUNICIPIO DE VILLA DE ZAACHILA
PROYECTO 013	CONSTRUCCIÓN DE TECHADO EN ÁREA DE IMPARTICIÓN DE EDUCACIÓN FÍSICA EN TELESECUNDARIA CON CLAVE: 20DTV0435V, DE LA LOCALIDAD DE SAN JUAN GUELAVÍA EN EL MUNICIPIO DE SAN JUAN GUELAVÍA.
000	---
001	CONSTRUCCIÓN DE TECHADO EN ÁREA DE IMPARTICIÓN DE EDUCACIÓN FÍSICA EN LA ESCUELA TELESECUNDARIA CON CLAVE: 20DTV0435V, DE LA LOCALIDAD DE SAN JUAN GUELAVÍA EN EL MUNICIPIO DE SAN JUAN GUELAVÍA
PROYECTO 014	CONSTRUCCIÓN DE AULAS EN LA ESCUELA SECUNDARIA TÉCNICA NÚMERO 36, CON CLAVE: 20DST0100V, EN LA LOCALIDAD DE BARRIO SAN DIEGO EN EL MUNICIPIO DE LA HEROICA CIUDAD DE TLAXIACO
000	---
001	CONSTRUCCIÓN DE AULAS EN LA ESCUELA SECUNDARIA TÉCNICA NÚMERO 36, CON CLAVE: 20DST0100V, EN LA LOCALIDAD DE BARRIO SAN DIEGO EN EL MUNICIPIO DE LA HEROICA CIUDAD DE TLAXIACO
PROYECTO 015	CONSTRUCCIÓN DE TECHADO EN ÁREA DE IMPARTICIÓN DE EDUCACIÓN FÍSICA EN LA ESCUELA PRIMARIA "FRANCISCO I. MADERO" CON CLAVE ESCOLAR: 20DPR2240X EN LA LOCALIDAD SAN JUANITO O LA BOTIJA DEL MUNICIPIO DE SANTA MARÍA TONAMECA
000	---
001	CONSTRUCCIÓN DE TECHADO EN ÁREA DE IMPARTICIÓN DE EDUCACIÓN FÍSICA EN LA ESCUELA PRIMARIA "FRANCISCO I. MADERO" CON CLAVE ESCOLAR: 20DPR2240X EN LA LOCALIDAD SAN JUANITO O LA BOTIJA DEL MUNICIPIO DE SANTA MARÍA TONAMECA
PROYECTO 016	CONSTRUCCIÓN DE TECHADO EN ÁREA DE IMPARTICIÓN DE EDUCACIÓN FÍSICA DE LA ESCUELA PRIMARIA "RAFAEL RAMÍREZ" CON CLAVE: 20DPB0995F, EN LA LOCALIDAD DE SAN JOSÉ DEL PROGRESO, MUNICIPIO DE VILLA DE TUTUTEPEC.
000	---
001	CONSTRUCCIÓN DE TECHADO EN ÁREA DE IMPARTICIÓN DE EDUCACIÓN FÍSICA DE LA ESCUELA PRIMARIA "RAFAEL RAMÍREZ" CON CLAVE: 20DPB0995F, EN LA LOCALIDAD DE SAN JOSÉ DEL PROGRESO, MUNICIPIO DE VILLA DE TUTUTEPEC.
PROYECTO 017	PROGRAMA DE CONSTRUCCIÓN, EQUIPAMIENTO Y REHABILITACIÓN DE INFRAESTRUCTURA EDUCATIVA DEL NIVEL BÁSICO 2023. OBRA
000	---
001	CONSTRUCCIÓN DE CUATRO AULAS EN LA ESCUELA PRIMARIA "JOSÉ DOMINGO VÁSQUEZ" CON CLAVE: 20DPR1111W, EN LA LOCALIDAD DE LA HEROICA CIUDAD DE TLAXIACO EN EL MUNICIPIO DE LA HEROICA CIUDAD DE TLAXIACO
PROYECTO 018	PROGRAMA DE CONSTRUCCIÓN, EQUIPAMIENTO Y REHABILITACIÓN DE INFRAESTRUCTURA EDUCATIVA DEL NIVEL BÁSICO 2023. OBRA
000	---
001	CONSTRUCCIÓN DE DOS AULAS EN ESCUELA PRIMARIA "LEONA VICARIO" CON CLAVE ESCOLAR: 20DPB2421F
PROYECTO 019	PROGRAMA DE CONSTRUCCIÓN, EQUIPAMIENTO Y REHABILITACIÓN DE INFRAESTRUCTURA EDUCATIVA DEL NIVEL BÁSICO 2023. OBRA
000	---
001	CONSTRUCCIÓN DE UN AULA EN ESCUELA PRIMARIA "GREGORIO CHAVEZ" CON CLAVE ESCOLAR: 20DPRO909T
PROYECTO 020	PROGRAMA DE CONSTRUCCIÓN, EQUIPAMIENTO Y REHABILITACIÓN DE INFRAESTRUCTURA EDUCATIVA DEL NIVEL BÁSICO 2023. TECHADO
000	---
001	CONSTRUCCIÓN DE TECHADO EN ÁREA DE IMPARTICIÓN DE EDUCACIÓN FÍSICA EN TELESECUNDARIA CON CLAVE: 20DTV0518D, DE LA LOCALIDAD LA JUNTA EN EL MUNICIPIO DE ACATLÁN DE PÉREZ FIGUEROA.
PROYECTO 021	PROGRAMA DE CONSTRUCCIÓN, EQUIPAMIENTO Y REHABILITACIÓN DE INFRAESTRUCTURA EDUCATIVA DEL NIVEL BÁSICO 2023. TECHADO
000	---
001	CONSTRUCCIÓN DE TECHADO Y CANCHA DEPORTIVA EN ESCUELA PRIMARIA "FRANCISCO I. MADERO" CON CLAVE ESCOLAR: 20DPRO106D
PROYECTO 022	CONSTRUCCIÓN DE BARRA PERIMETRAL EN LA ESCUELA PRIMARIA "ZAHUINDANDA", CLAVE:20DPB1014T, EN LA LOCALIDAD DE CORRAL DE PIEDRA; MUNICIPIO DE SANTA MARÍA PEÑOLES

REVISÓ

C.P. JESUS REY GANDARILLAS TOLEDANO  
DIRECTOR ADMINISTRATIVO

AUTORIZÓ

LIC. EMMANUEL ALEJANDRO LÓPEZ JARQUÍN  
DIRECTOR GENERAL





CONCEPTO	DESCRIPCIÓN
000	---
001	CONSTRUCCIÓN DE BORDA PERIMETRAL EN LA ESCUELA PRIMARIA "ZAHUINDANDA", CLAVE:20DPB1014T, EN LA LOCALIDAD DE CORRAL DE PIEDRA; MUNICIPIO DE SANTA MARÍA PEÑOLES
PROYECTO 023	CONSTRUCCIÓN DE CANCHA DEPORTIVA EN ESCUELA PRIMARIA "FRANCISCO I. MADERO" CON CLAVE ESCOLAR: 20DPR2240X EN LA LOCALIDAD SAN JUANITO O LA BOTIJA DEL MUNICIPIO DE SANTA MARÍA TONAMECA
000	---
001	CONSTRUCCIÓN DE CANCHA DEPORTIVA EN ESCUELA PRIMARIA "FRANCISCO I. MADERO" CON CLAVE ESCOLAR: 20DPR2240X EN LA LOCALIDAD SAN JUANITO O LA BOTIJA DEL MUNICIPIO DE SANTA MARÍA TONAMECA
PROYECTO 024	PROGRAMA DE CONSTRUCCIÓN, EQUIPAMIENTO Y REHABILITACIÓN DE INFRAESTRUCTURA EDUCATIVA DEL NIVEL BÁSICO 2023. OBRA
000	---
001	CONSTRUCCIÓN DE UN AULA EN LA ESCUELA PRIMARIA "VALENTÍN GÓMEZ FARIAS" CON CLAVE ESCOLAR:20DPB1492T
PROYECTO 025	PROGRAMA DE CONSTRUCCIÓN, EQUIPAMIENTO Y REHABILITACIÓN DE INFRAESTRUCTURA EDUCATIVA DEL NIVEL BÁSICO 2023. OBRA
000	---
001	CONSTRUCCIÓN DE UN AULA EN ESCUELA PRIMARIA "GENERAL GREGORIO N. CHÁVEZ" CON CLAVE ESCOLAR: 20DPB0609V
PROYECTO 026	PROGRAMA DE CONSTRUCCIÓN, EQUIPAMIENTO Y REHABILITACIÓN DE INFRAESTRUCTURA EDUCATIVA DEL NIVEL BÁSICO 2023. OBRA
000	---
001	CONSTRUCCIÓN DE UN AULA EN LA ESCUELA PRIMARIA "EMILIANO ZAPATA" CON CLAVE ESCOLAR:20DPR2975F
PROYECTO 027	PROGRAMA DE CONSTRUCCIÓN, EQUIPAMIENTO Y REHABILITACIÓN DE INFRAESTRUCTURA EDUCATIVA DEL NIVEL BÁSICO 2023. OBRA
000	---
001	CONSTRUCCIÓN DE UN AULA EN TELESECUNDARIA CON CLAVE ESCOLAR:20DTV0983Z
PROYECTO 028	PROGRAMA DE CONSTRUCCIÓN, EQUIPAMIENTO Y REHABILITACIÓN DE INFRAESTRUCTURA EDUCATIVA DEL NIVEL BÁSICO 2023. OBRA
000	---
001	CONSTRUCCIÓN DE UN AULA EN LA ESCUELA PRIMARIA "BENITO JUÁREZ" CON CLAVE ESCOLAR:20DPB0295L
PROYECTO 029	PROGRAMA DE CONSTRUCCIÓN, EQUIPAMIENTO Y REHABILITACIÓN DE INFRAESTRUCTURA EDUCATIVA DEL NIVEL BÁSICO 2023. OBRA
000	---
001	CONSTRUCCIÓN DE UN AULA EN LA ESCUELA PRIMARIA "ANDRÉS NATALIO CLAVEL MENDOZA" CON CLAVE ESCOLAR:20DPB1769P
PROYECTO 030	CONSTRUCCIÓN DE TECHADO EN ÁREA DE IMPARTICIÓN DE EDUCACIÓN FÍSICA EN LA ESCUELA PRIMARIA RURAL "EMILIANO ZAPATA" CON CLAVE: 20DPRO5250, EN LA LOCALIDAD SAN FRANCISCO CHINDÚA MUNICIPIO DE SAN FRANCISCO CHINDÚA.
000	---
001	CONSTRUCCIÓN DE TECHADO EN ÁREA DE IMPARTICIÓN DE EDUCACIÓN FÍSICA EN LA ESCUELA PRIMARIA RURAL "EMILIANO ZAPATA" CON CLAVE: 20DPRO5250, EN LA LOCALIDAD SAN FRANCISCO CHINDÚA MUNICIPIO DE SAN FRANCISCO CHINDÚA.
PROYECTO 031	CONSTRUCCIÓN DE TECHADO EN ÁREA DE IMPARTICIÓN DE EDUCACIÓN FÍSICA EN EL PREESCOLAR "JUAN ESCUTIA" CON CLAVE: 20DCC0464L, DE LA LOCALIDAD DE SANTA CATARINA ESTETLA EN EL MUNICIPIO DE SANTA MARÍA PEÑOLES
000	---
001	CONSTRUCCIÓN DE TECHADO EN ÁREA DE IMPARTICIÓN DE EDUCACIÓN FÍSICA EN EL PREESCOLAR "JUAN ESCUTIA" CON CLAVE: 20DCC0464L, DE LA LOCALIDAD DE SANTA CATARINA ESTETLA EN EL MUNICIPIO DE SANTA MARÍA PEÑOLES
PROYECTO 032	CONSTRUCCIÓN DE TECHADO EN ÁREA DE IMPARTICIÓN DE EDUCACIÓN FÍSICA EN ESCUELA TELESECUNDARIA C.C.T. 20DTV0860Q, EN LA LOCALIDAD DE SANTA ANA YARENI, MUNICIPIO DE SANTA ANA YARENI.
000	---
001	CONSTRUCCIÓN DE TECHADO EN ÁREA DE IMPARTICIÓN DE EDUCACIÓN FÍSICA EN ESCUELA TELESECUNDARIA C.C.T. 20DTV0860Q, EN LA LOCALIDAD DE SANTA ANA YARENI, MUNICIPIO DE SANTA ANA YARENI.
PROYECTO 033	CONSTRUCCIÓN DE TECHADO EN ÁREA DE IMPARTICIÓN DE EDUCACIÓN FÍSICA EN LA ESCUELA TELEBACHILLERATO NÚM. 60 CON C.C.T. 20ETK0060R, EN LA LOCALIDAD DE SAN JUAN PETLAPA, MUNICIPIO DE SAN JUAN PETLAPA
000	---
001	CONSTRUCCIÓN DE TECHADO EN ÁREA DE IMPARTICIÓN DE EDUCACIÓN FÍSICA EN LA ESCUELA TELEBACHILLERATO NÚM. 60 CON C.C.T. 20ETK0060R, EN LA LOCALIDAD DE SAN JUAN PETLAPA, MUNICIPIO DE SAN JUAN PETLAPA.
PROYECTO 034	CONSTRUCCIÓN DE TECHADO EN ÁREA DE IMPARTICIÓN DE EDUCACIÓN FÍSICA EN ESCUELA PRIMARIA "NIÑOS HEROES" CON C.C.T. 20DPRO473Z, EN LA LOCALIDAD DE SAN BARTOLO YAUTEPEC, MUNICIPIO DE SAN BARTOLO YAUTEPEC.
000	---
001	CONSTRUCCIÓN DE TECHADO EN ÁREA DE IMPARTICIÓN DE EDUCACIÓN FÍSICA EN ESCUELA PRIMARIA "NIÑOS HEROES" CON C.C.T. 20DPRO473Z, EN LA LOCALIDAD DE SAN BARTOLO YAUTEPEC, MUNICIPIO DE SAN BARTOLO YAUTEPEC
PROYECTO 035	CONSTRUCCIÓN DE SANITARIOS EN LA ESCUELA TELESECUNDARIA CON CLAVE: 20DTV1113T, EN LA LOCALIDAD DE ITURBIDE EN EL MUNICIPIO DE SAN MIGUEL EL GRANDE
000	---
001	CONSTRUCCIÓN DE SANITARIOS EN LA ESCUELA TELESECUNDARIA CON CLAVE: 20DTV1113T, EN LA LOCALIDAD DE ITURBIDE EN EL MUNICIPIO DE SAN MIGUEL EL GRANDE
PROYECTO 036	CONSTRUCCIÓN DE AULA EN LA ESCUELA PRIMARIA RURAL "LUIS DONALDO COLOSIO MURRIETA" CLAVE:20DPB24050 EN LA LOCALIDAD DE EL PROGRESO (SAN JUAN ELOTEPEC) EN EL MUNICIPIO DE VILLA SOLA DE VEGA.
000	---
001	CONSTRUCCIÓN DE AULA EN LA ESCUELA PRIMARIA RURAL "LUIS DONALDO COLOSIO MURRIETA" CLAVE:20DPB24050 EN LA LOCALIDAD DE EL PROGRESO (SAN JUAN ELOTEPEC) EN EL MUNICIPIO DE VILLA SOLA DE VEGA.
PROYECTO 037	CONSTRUCCIÓN DE TECHADO EN ÁREA DE IMPARTICIÓN DE EDUCACIÓN FÍSICA EN LA ESCUELA PRIMARIA BILINGÜE "CIENCIA Y PROGRESO" CLAVE: 20DPB0510L, EN LA LOCALIDAD DE YOSOYUXI COPALA, MUNICIPIO DE SANTIAGO JUXTLAHUACA
000	---
001	CONSTRUCCIÓN DE TECHADO EN ÁREA DE IMPARTICIÓN DE EDUCACIÓN FÍSICA EN LA ESCUELA PRIMARIA BILINGÜE CIENCIA Y PROGRESO CLAVE: 20DPB0510L, EN LA LOCALIDAD DE YOSOYUXI COPALA, SANTIAGO JUXTLAHUACA
PROYECTO 038	CONSTRUCCIÓN DE TECHADO EN ÁREA DE IMPARTICIÓN DE EDUCACIÓN FÍSICA EN ESCUELA PRIMARIA "AMADO NERVO" CON C.C.T. 20DPB1765T, EN LA LOCALIDAD DE SAN PEDRO YANERI, MUNICIPIO DE SAN PEDRO YANERI.

REVISÓ

C.P. JESUS REY GANDARILLAS TOLEDANO  
DIRECTOR ADMINISTRATIVO

AUTORIZÓ

LIC. EMMANUEL ALEJANDRO LÓPEZ JARQUÍN  
DIRECTOR GENERAL



CONCEPTO	DESCRIPCIÓN
000	---
001	CONSTRUCCIÓN DE TECHADO EN ÁREA DE IMPARTICIÓN DE EDUCACIÓN FÍSICA EN ESCUELA PRIMARIA "AMADO NERVO" CON C.C.T. 20DPB1765T, EN LA LOCALIDAD DE SAN PEDRO YANERI, MUNICIPIO DE SAN PEDRO YANERI.
PROYECTO 039	PROGRAMA DE CONSTRUCCIÓN, EQUIPAMIENTO Y REHABILITACIÓN DE INFRAESTRUCTURA EDUCATIVA DEL NIVEL BÁSICO 2023. OBRA
000	---
001	CONSTRUCCIÓN DE DOS AULAS EN LA ESCUELA PRIMARIA "EMILIANO ZAPATA" CON CLAVE ESCOLAR : 20DPB2258V
PROYECTO 040	PROGRAMA DE CONSTRUCCIÓN, EQUIPAMIENTO Y REHABILITACIÓN DE INFRAESTRUCTURA EDUCATIVA DEL NIVEL BÁSICO 2023. OBRA
000	---
001	CONSTRUCCIÓN DE DOS AULAS EN LA ESCUELA PRIMARIA "JUSTO SIERRA " CON CLAVE ESCOLAR : 20DPB0195M
PROYECTO 041	PROGRAMA DE CONSTRUCCIÓN, EQUIPAMIENTO Y REHABILITACIÓN DE INFRAESTRUCTURA EDUCATIVA DEL NIVEL BÁSICO 2023. OBRA
000	---
001	CONSTRUCCIÓN DE UN AULA EN LA ESCUELA PRIMARIA "LA CORREGIDORA" CON CLAVE ESCOLAR: 20DPR1199Q
PROYECTO 042	PROGRAMA DE CONSTRUCCIÓN, EQUIPAMIENTO Y REHABILITACIÓN DE INFRAESTRUCTURA EDUCATIVA DEL NIVEL BÁSICO 2023. OBRA
000	---
001	CONSTRUCCIÓN DE UN AULA EN LA ESCUELA PRIMARIA "FRANCISCO I MADERO" CON CLAVE ESCOLAR: 20DPR2240X
PROYECTO 043	PROGRAMA DE CONSTRUCCIÓN, EQUIPAMIENTO Y REHABILITACIÓN DE INFRAESTRUCTURA EDUCATIVA DEL NIVEL BÁSICO 2023. OBRA
000	---
001	CONSTRUCCIÓN DE DOS AULAS EN ESCUELA PRIMARIA "JOSÉ F. GÓMEZ" CON CLAVE ESCOLAR: 20DPR3611E
PROYECTO 044	PROGRAMA DE CONSTRUCCIÓN, EQUIPAMIENTO Y REHABILITACIÓN DE INFRAESTRUCTURA EDUCATIVA DEL NIVEL BÁSICO 2023. OBRA
000	---
001	CONSTRUCCIÓN DE DOS AULAS EN ESCUELA SECUNDARIA GENERAL "16 DE SEPTIEMBRE" CON CLAVE ESCOLAR: 20DES0259A
PROYECTO 045	PROGRAMA DE CONSTRUCCIÓN, EQUIPAMIENTO Y REHABILITACIÓN DE INFRAESTRUCTURA EDUCATIVA DEL NIVEL BÁSICO 2023. OBRA
000	---
001	CONSTRUCCIÓN DE UN AULA EN JARDÍN DE NIÑOS INDÍGENA "FRANCISCO I. MADERO" CON CLAVE ESCOLAR: 20DCC0010L
PROYECTO 046	PROGRAMA DE CONSTRUCCIÓN, EQUIPAMIENTO Y REHABILITACIÓN DE INFRAESTRUCTURA EDUCATIVA DEL NIVEL BÁSICO 2023. OBRA
000	---
001	CONSTRUCCIÓN DE TRES AULAS EN ESCUELA PRIMARIA "DAINZÚ" CON CLAVE ESCOLAR: 20DPR3613C
PROYECTO 047	PROGRAMA DE CONSTRUCCIÓN, EQUIPAMIENTO Y REHABILITACIÓN DE INFRAESTRUCTURA EDUCATIVA DEL NIVEL BÁSICO 2023. OBRA
000	---
001	CONSTRUCCIÓN DE UN AULA EN JARDÍN DE NIÑOS URBANO "RUFINO MARTÍNEZ LÓPEZ" CON CLAVE ESCOLAR: 20DJN2376U
PROYECTO 048	PROGRAMA DE CONSTRUCCIÓN, EQUIPAMIENTO Y REHABILITACIÓN DE INFRAESTRUCTURA EDUCATIVA DEL NIVEL BÁSICO 2023. OBRA
000	---
001	CONSTRUCCIÓN DE UN AULA EN LA ESCUELA PRIMARIA "CONSTITUCIÓN DE 1917" CON CLAVE ESCOLAR: 20DPR1084P
002	CONSTRUCCIÓN DE UN AULA EN LA ESCUELA SECUNDARIA TÉCNICA NÚM. 193 CON CLAVE ESCOLAR: 20DST0209L
PROYECTO 049	PROGRAMA DE CONSTRUCCIÓN, EQUIPAMIENTO Y REHABILITACIÓN DE INFRAESTRUCTURA EDUCATIVA DEL NIVEL BÁSICO 2023. OBRA
000	---
001	CONSTRUCCIÓN DE UN AULA EN LA ESCUELA PRIMARIA BILINGÜE "CUAUHTÉMOC " CON CLAVE ESCOLAR:20DPB1948A
PROYECTO 050	PROGRAMA DE CONSTRUCCIÓN, EQUIPAMIENTO Y REHABILITACIÓN DE INFRAESTRUCTURA EDUCATIVA DEL NIVEL BÁSICO 2023. OBRA
000	---
001	CONSTRUCCIÓN DE TECHADO Y CANCHA DEPORTIVA EN TELESECUNDARIA CON CLAVE ESCOLAR: 20DTV1625T EN LA LOCALIDAD DE SANTO TOMÁS LACHITÁ MUNICIPIO DE SAN MELCHOR BETAZA.
PROYECTO 051	CONSTRUCCIÓN DE AULA DE MEDIOS EN ESCUELA SECUNDARIA TÉCNICA NÚM. 167 CON CLAVE: 20DST0183U, EN LA LOCALIDAD DE SANTA CATARINA MECHOACÁN, MUNICIPIO DE SANTA CATARINA MECHOACÁN.
000	---
001	CONSTRUCCIÓN DE AULA DE MEDIOS EN ESCUELA SECUNDARIA TÉCNICA NÚM. 167 CON CLAVE: 20DST0183U, EN LA LOCALIDAD DE SANTA CATARINA MECHOACÁN, MUNICIPIO DE SANTA CATARINA MECHOACÁN.
PROYECTO 052	CONSTRUCCIÓN DE AULA DIDÁCTICA EN ESCUELA PRIMARIA "VICENTE GUERRERO" CON CLAVE: 20DPR1149I, EN LA LOCALIDAD DE SANTA MARÍA GUIENAGATI, MUNICIPIO DE SANTA MARÍA GUIENAGATI.
000	---
001	CONSTRUCCIÓN DE AULA DIDÁCTICA EN ESCUELA PRIMARIA "VICENTE GUERRERO" CON CLAVE: 20DPR1149I, EN LA LOCALIDAD DE SANTA MARÍA GUIENAGATI, MUNICIPIO DE SANTA MARÍA GUIENAGATI.
PROYECTO 053	CONSTRUCCIÓN DE AULA EN TELESECUNDARIA CON CLAVE: 20DTV1698L, EN LA LOCALIDAD DE NIZAVIGANA, MUNICIPIO DE SANTA MARÍA GUIENAGATI.
000	---
001	CONSTRUCCIÓN DE AULA EN TELESECUNDARIA CON CLAVE: 20DTV1698L, EN LA LOCALIDAD DE NIZAVIGANA, MUNICIPIO DE SANTA MARÍA GUIENAGATI.
PROYECTO 054	CONSTRUCCIÓN DE AULA EN ESCUELA SECUNDARIA TÉCNICA NÚM. 252 CON C.C.T: 20DST0269Z, EN LA LOCALIDAD DE SANTA MARÍA COYOTEPEC, MUNICIPIO DE SANTA MARÍA COYOTEPEC.
000	---
001	CONSTRUCCIÓN DE AULA EN ESCUELA SECUNDARIA TÉCNICA NÚM. 252 CON C.C.T: 20DST0269Z, EN LA LOCALIDAD DE SANTA MARÍA COYOTEPEC, MUNICIPIO DE SANTA MARÍA COYOTEPEC.
PROYECTO 055	CONSTRUCCIÓN DE AULA EN ESCUELA PRIMARIA "GUADALUPE VICTORIA" CON CLAVE: 20DPR0111P, EN LA LOCALIDAD DE LA CHICHARRA, MUNICIPIO DE CHAHUITES.
000	---

REVISÓ

C.P. JESUS REY GANDARILLAS TOLEDANO  
DIRECTOR ADMINISTRATIVO

AUTORIZÓ

LIC. EMMANUEL ALEJANDRO LÓPEZ JARQUÍN  
DIRECTOR GENERAL





CONCEPTO	DESCRIPCIÓN
001	CONSTRUCCIÓN DE AULA EN ESCUELA PRIMARIA "GUADALUPE VICTORIA" CON CLAVE: 20DPR0111P, EN LA LOCALIDAD DE LA CHICHARRA, MUNICIPIO DE CHAHUITES.
PROYECTO 056	CONSTRUCCIÓN DE AULA EN TELESECUNDARIA CON CLAVE: 20DTV1656M, EN LA LOCALIDAD DE BUENA VISTA LA PAZ, MUNICIPIO DE SAN PABLO TIJALTEPEC.
000	---
001	CONSTRUCCIÓN DE AULA EN TELESECUNDARIA CON CLAVE: 20DTV1656M, EN LA LOCALIDAD DE BUENA VISTA LA PAZ, MUNICIPIO DE SAN PABLO TIJALTEPEC.
PROYECTO 057	CONSTRUCCIÓN DE TECHADO EN ÁREA DE IMPARTICIÓN DE EDUCACIÓN FÍSICA EN ESCUELA TELESECUNDARIA CON C.C.T. 20DTV1856K, EN LA LOCALIDAD COLONIA RÍO OSTUTA, MUNICIPIO DE SANTO DOMINGO ZANATEPEC.
000	---
001	CONSTRUCCIÓN DE TECHADO EN ÁREA DE IMPARTICIÓN DE EDUCACIÓN FÍSICA EN ESCUELA TELESECUNDARIA CON C.C.T. 20DTV1856K, EN LA LOCALIDAD COLONIA RÍO OSTUTA, MUNICIPIO DE SANTO DOMINGO ZANATEPEC.
PROYECTO 058	CONSTRUCCIÓN DE TECHADO EN ÁREA DE IMPARTICIÓN DE EDUCACIÓN FÍSICA EN LA ESCUELA SECUNDARIA GENERAL "BICENTENARIO" C.C.T. 20DES0225K DE LA LOCALIDAD DE SAN JUAN DEL ESTADO MUNICIPIO DE SAN JUAN DEL ESTADO.
000	---
001	CONSTRUCCIÓN DE TECHADO EN ÁREA DE IMPARTICIÓN DE EDUCACIÓN FÍSICA EN LA ESCUELA SECUNDARIA GENERAL "BICENTENARIO" C.C.T. 20DES0225K DE LA LOCALIDAD DE SAN JUAN DEL ESTADO MUNICIPIO DE SAN JUAN DEL ESTADO.
PROYECTO 059	CONSTRUCCIÓN DE TECHADO EN ÁREA DE IMPARTICIÓN DE EDUCACIÓN FÍSICA EN LA ESCUELA PRIMARIA "LÁZARO CÁRDENAS" C.C.T. 20DPR2894V EN LA LOCALIDAD DE ZIMATÁN, MUNICIPIO DE SANTIAGO ASTATA.
000	---
001	CONSTRUCCIÓN DE TECHADO EN ÁREA DE IMPARTICIÓN DE EDUCACIÓN FÍSICA EN LA ESCUELA PRIMARIA "LÁZARO CÁRDENAS" C.C.T. 20DPR2894V EN LA LOCALIDAD DE ZIMATÁN, MUNICIPIO DE SANTIAGO ASTATA.
PROYECTO 060	CONSTRUCCIÓN DE TECHADO EN ÁREA DE IMPARTICIÓN DE EDUCACIÓN FÍSICA DE LA ESCUELA PRIMARIA "RAFAEL RAMÍREZ" CON CLAVE: 20DPR0995F, EN LA LOCALIDAD DE SAN JOSÉ DEL PROGRESO, MUNICIPIO DE VILLA DE TUTUTEPEC.
000	---
001	CONSTRUCCIÓN DE TECHADO EN ÁREA DE IMPARTICIÓN DE EDUCACIÓN FÍSICA DE LA ESCUELA PRIMARIA "RAFAEL RAMÍREZ" CON CLAVE: 20DPR0995F, EN LA LOCALIDAD DE SAN JOSÉ DEL PROGRESO, MUNICIPIO DE VILLA DE TUTUTEPEC.
PROYECTO 061	CONSTRUCCIÓN DE TECHADO EN ÁREA DE IMPARTICIÓN DE EDUCACIÓN FÍSICA EN ESCUELA SECUNDARIA GENERAL OAXACA, CON C.C.T. 20DES0058D, EN LA LOCALIDAD DE SAN PEDRO CAJONOS MUNICIPIO DE SAN PEDRO CAJONOS.
000	---
001	CONSTRUCCIÓN DE TECHADO EN ÁREA DE IMPARTICIÓN DE EDUCACIÓN FÍSICA EN ESCUELA SECUNDARIA GENERAL OAXACA, CON C.C.T. 20DES0058D, EN LA LOCALIDAD DE SAN PEDRO CAJONOS MUNICIPIO DE SAN PEDRO CAJONOS.
PROYECTO 062	CONSTRUCCIÓN DE UN AULA DIDÁCTICA EN ESCUELA SECUNDARIA TÉCNICA NÚM. 18 CON CLAVE: 20DST0018V, EN LA LOCALIDAD EL ESPINAL, MUNICIPIO EL ESPINAL.
000	---
001	CONSTRUCCIÓN DE UN AULA DIDÁCTICA EN ESCUELA SECUNDARIA TÉCNICA NÚM. 18 CON CLAVE: 20DST0018V, EN LA LOCALIDAD EL ESPINAL, MUNICIPIO EL ESPINAL.
PROYECTO 063	CONSTRUCCIÓN DE TECHADO EN ÁREA DE IMPARTICIÓN DE EDUCACIÓN FÍSICA DE LA ESCUELA PRIMARIA BILINGUE ?EMILIANO ZAPATA? CLAVE 20DPB0040K, EN LA LOCALIDAD DE LA GUADALUPE, MUNICIPIO DE SAN JOSÉ CHILTEPEC.
000	---
001	CONSTRUCCIÓN DE TECHADO EN ÁREA DE IMPARTICIÓN DE EDUCACIÓN FÍSICA DE LA ESCUELA PRIMARIA BILINGUE ?EMILIANO ZAPATA? CLAVE 20DPB0040K, EN LA LOCALIDAD DE LA GUADALUPE, MUNICIPIO DE SAN JOSÉ CHILTEPEC.
PROYECTO 064	CONSTRUCCIÓN DE TECHADO EN ÁREA DE IMPARTICIÓN DE EDUCACIÓN FÍSICA EN ESCUELA SECUNDARIA GENERAL "BENITO JUÁREZ" CON C.C.T. 20DES0243Z, EN LA LOCALIDAD CHAHUITES, MUNICIPIO DE CHAHUITES.
000	---
001	CONSTRUCCIÓN DE TECHADO EN ÁREA DE IMPARTICIÓN DE EDUCACIÓN FÍSICA EN ESCUELA SECUNDARIA GENERAL "BENITO JUÁREZ" CON C.C.T. 20DES0243Z, EN LA LOCALIDAD CHAHUITES, MUNICIPIO DE CHAHUITES.
PROYECTO 065	PROGRAMA DE CONSTRUCCIÓN, EQUIPAMIENTO Y REHABILITACIÓN DE INFRAESTRUCTURA EDUCATIVA DEL NIVEL BÁSICO 2023. OBRA
000	---
001	CONSTRUCCIÓN DE DOS AULAS EN ESCUELA SECUNDARIA GENERAL "RAFAEL RAMÍREZ" CON CLAVE ESCOLAR: 20DES0179P ÁNIMAS TRUJANO, ÁNIMAS TRUJANO
002	CONSTRUCCIÓN DE UN LABORATORIO EN ESCUELA SECUNDARIA TÉCNICA NÚM. 114 CON CLAVE ESCOLAR: 20DST0123F SANTIAGO SUCHILQUITONGO SANTIAGO SUCHILQUITONGO
003	CONSTRUCCIÓN DE UN AULA EN JARDÍN DE NIÑOS RURAL "ESTEFANÍA CASTAÑEDA" CON CLAVE ESCOLAR: 20DJN0101S SAN BARTOLO COYOTEPEC, SAN BARTOLO COYOTEPEC
PROYECTO 066	PROGRAMA DE CONSTRUCCIÓN, EQUIPAMIENTO Y REHABILITACIÓN DE INFRAESTRUCTURA EDUCATIVA DEL NIVEL BÁSICO 2023. OBRA
000	---
001	CONSTRUCCIÓN DE UN AULA EN JARDÍN DE NIÑOS INDÍGENA "DON BENITO JUÁREZ" CON CLAVE ESCOLAR: 20DCC1379V PENSAMIENTO LIBERAL MEXICANO, SAN MIGUEL PERAS
002	CONSTRUCCIÓN DE UN AULA EN JARDÍN DE NIÑOS INDÍGENA "VOZ INFANTIL" CON CLAVE ESCOLAR: 20DCC1004H SAN JORGE NUCHITA, SAN JORGE NUCHITA
003	CONSTRUCCIÓN DE UN AULA EN JARDÍN DE NIÑOS URBANO "DON BENITO JUÁREZ" CON CLAVE ESCOLAR: 20DJN0500P SANTA CRUZ ITUNDUJIA, SANTA CRUZ ITUNDUJIA
004	CONSTRUCCIÓN DE UN AULA EN CENTRO EDUCACION INICIAL INDÍGENA CON CLAVE ESCOLAR: 20DIN0568G SAN JUAN GUICHICOVI, SAN JUAN GUICHICOVI
005	CONSTRUCCIÓN DE UN AULA EN JARDÍN DE NIÑOS INDÍGENA "TLAHUITOLLE" CON CLAVE ESCOLAR: 20DCC0577O SANTA MARIA TLAHUITOLTEPEC, SANTA MARIA TLAHUITOLTEPEC
006	CONSTRUCCIÓN DE UN AULA EN JARDÍN DE NIÑOS RURAL "DAVID ALFARO SIQUEIROS" CON CLAVE ESCOLAR: 20DJN0319P BARRIO SAN ANTONIO, SAN PABLO HUIXTEPEC
007	CONSTRUCCIÓN DE UN AULA EN JARDÍN DE NIÑOS INDÍGENA "MARGARITA MAZA" CON CLAVE ESCOLAR: 20DCC1042K RANCHO COLORADO, SANTIAGO MATATLÁN
008	CONSTRUCCIÓN DE UN AULA EN ESCUELA PRIMARIA "JOSÉ MARÍA MORELOS" CON CLAVE ESCOLAR: 20DPR0763P SAN JUAN SAYULTEPEC, SAN JUAN SAYULTEPEC
009	CONSTRUCCIÓN DE UN AULA EN ESCUELA PRIMARIA "JUSTO SIERRA" CON CLAVE ESCOLAR: 20DPB1463Y CERRO MONEDA, ASUNCIÓN CACALOTEPEC

REVISÓ

C.P. JESUS REY GANDARILLAS TOLEDANO  
DIRECTOR ADMINISTRATIVO

AUTORIZÓ

LIC. EMMANUEL ALEJANDRO LÓPEZ JARQUÍN  
DIRECTOR GENERAL



CONCEPTO	DESCRIPCIÓN
010	CONSTRUCCIÓN DE UN AULA EN ESCUELA PRIMARIA "SOR JUANA INÉS DE LA CRUZ" CON CLAVE ESCOLAR: 20DPR2550A BARRIO SAN ANTONIO, SAN PABLO HUIXTEPEC
011	CONSTRUCCIÓN DE UN AULA EN ESCUELA PRIMARIA "LUZ ESTELA RIVERA GARCÍA" CON CLAVE ESCOLAR: 20DPR3007Y HEROICA CIUDAD DE EJUTLA DE CRESPO, HEROICA CIUDAD DE EJUTLA DE CRESPO
012	CONSTRUCCIÓN DE UN AULA EN ESCUELA PRIMARIA "NARCISO MENDOZA" CON CLAVE ESCOLAR: 20DPR0931V SAN PEDRO APÓSTOL, SAN PEDRO APÓSTOL
013	CONSTRUCCIÓN DE UN AULA EN ESCUELA PRIMARIA "5 DE MAYO" CON CLAVE ESCOLAR: 20DPR1812O OCOTLÁN DE MORELOS, OCOTLÁN DE MORELOS
014	CONSTRUCCIÓN DE DOS AULAS EN ESCUELA PRIMARIA "AMADO NERVO" CON CLAVE ESCOLAR: 20DPR1500M MACUILXÓCHITL DE ARTIGAS CARRANZA, SAN JERÓNIMO TLACOCCHAHUAYA
015	CONSTRUCCIÓN DE UN AULA EN TELESECUNDARIA CON CLAVE ESCOLAR: 20DTV0146D BUENAVISTA, OCOTLÁN DE MORELOS
PROYECTO 067	PROGRAMA DE CONSTRUCCIÓN, EQUIPAMIENTO Y REHABILITACIÓN DE INFRAESTRUCTURA EDUCATIVA DEL NIVEL BÁSICO 2023. OBRA
000	---
001	CONSTRUCCIÓN DE UN AULA EN ESCUELA PRIMARIA "MARGARITA MAZA DE JUÁREZ" CON CLAVE ESCOLAR: 20DPR3318A ASUNCIÓN NOCHIXTLÁN, ASUNCIÓN NOCHIXTLÁN
002	CONSTRUCCIÓN DE UN AULA DE MEDIOS EN ESCUELA PRIMARIA "CARLOS MARÍA BUSTAMANTE" CON CLAVE ESCOLAR: 20DPR1748D VILLA TEJÚPAM DE LA UNIÓN, VILLA TEJÚPAM DE LA UNIÓN
003	CONSTRUCCIÓN DE UN AULA EN JARDÍN DE NIÑOS URBANO "GABRIELA MISTRAL" CON CLAVE ESCOLAR: 20DJN0981M SAN AGUSTÍN TLACOTEPEC, SAN AGUSTÍN TLACOTEPEC
004	CONSTRUCCIÓN DE UN LABORATORIO EN ESCUELA SECUNDARIA GENERAL "FRANCISCO I. MADERO" CON CLAVE ESCOLAR: 20DES0045Z NEJAPA DE MADERO, NEJAPA DE MADERO
005	CONSTRUCCIÓN DE UN AULA EN JARDÍN DE NIÑOS URBANO "MARIANO MATAMOROS" CON CLAVE ESCOLAR: 20DJN0361E SAN NICOLÁS, SAN NICOLÁS
006	CONSTRUCCIÓN DE UN AULA EN TELESECUNDARIA CON CLAVE ESCOLAR: 20DTV0843Z CIENEGUILLA, SAN SEBASTIÁN RIO HONDO
007	CONSTRUCCIÓN DE TECHADO EN ÁREA DE IMPARTICIÓN DE EDUCACIÓN FÍSICA EN ESCUELA SECUNDARIA GENERAL "TIERRA Y LIBERTAD" CON CLAVE ESCOLAR: 20DES0111I SANTIAGO TAMAZOLA, SANTIAGO TAMAZOLA
PROYECTO 068	PROGRAMA DE CONSTRUCCIÓN, EQUIPAMIENTO Y REHABILITACIÓN DE INFRAESTRUCTURA EDUCATIVA DEL NIVEL BÁSICO 2023. OBRA
000	---
001	CONSTRUCCIÓN DOS ANEXOS EN ESCUELA PRIMARIA "IGNACIO M ALTAMIRANO" CON CLAVE ESCOLAR: 20DPB0541E SANTIAGO TLAZOYALTEPEC, SANTIAGO TLAZOYALTEPEC
002	CONSTRUCCIÓN DE DOS AULAS EN ESCUELA PRIMARIA "PORFIRIO DÍAZ" CON CLAVE ESCOLAR: 20DPR2025G OJO DE AGUA, SAN FRANCISCO TELIXTLAHUACA
003	CONSTRUCCIÓN DE UN AULA EN ESCUELA PRIMARIA "HERMANOS FLORES MAGÓN" CON CLAVE ESCOLAR: 20DPR2375L SANTIAGO SUCHILQUITONGO
004	CONSTRUCCIÓN DE UN AULA EN ESCUELA PRIMARIA "REVOLUCIÓN" CON CLAVE ESCOLAR: 20DPR1330I SANTIAGO SUCHILQUITONGO, SANTIAGO SUCHILQUITONGO
005	CONSTRUCCIÓN DE DOS AULAS EN ESCUELA PRIMARIA "RUFINO TAMAYO" CON CLAVE ESCOLAR: 20DPB2424C SANTA MARÍA ATZOMPA, SANTA MARÍA ATZOMPA
006	CONSTRUCCIÓN DE UN AULA EN ESCUELA PRIMARIA "UNIÓN Y PROGRESO" CON CLAVE ESCOLAR: 20DPB2428Z JARDINES DEL TEPEYAC, SAN PEDRO IXTLAHUACA
007	CONSTRUCCIÓN DE UN AULA EN ESCUELA PRIMARIA "EMILIANO ZAPATA" CON CLAVE ESCOLAR: 20DPB2133N TIERRA COLORADA, SAN MIGUEL MIXTEPEC
008	CONSTRUCCIÓN DE UN AULA EN JARDÍN DE NIÑOS URBANO "BELISARIO DOMÍNGUEZ" CON CLAVE ESCOLAR: 20DJN0380T SAN PEDRO IXTLAHUACA, SAN PEDRO IXTLAHUACA
009	CONSTRUCCIÓN DE UN AULA EN JARDÍN DE NIÑOS INDÍGENA "RICARDO FLORES MAGÓN" CON CLAVE ESCOLAR: 20DCC0505V SAN DIONISIO OCOTEPEC, SAN DIONISIO OCOTEPEC
010	CONSTRUCCIÓN DE UN AULA EN ESCUELA SECUNDARIA GENERAL "MACEDONIO ALCALÁ PRIETO" CON CLAVE ESCOLAR: 20DES0257C EL LLANO [PARAJE], SAN PEDRO IXTLAHUACA
PROYECTO 069	PROGRAMA DE CONSTRUCCIÓN, EQUIPAMIENTO Y REHABILITACIÓN DE INFRAESTRUCTURA EDUCATIVA DEL NIVEL BÁSICO 2023. OBRA
000	---
001	CONSTRUCCIÓN DE UN AULA EN ESCUELA PRIMARIA "ABRAHAM CASTELLANOS" CON CLAVE ESCOLAR: 20DPB1490V
002	CONSTRUCCIÓN DE UN AULA EN ESCUELA PRIMARIA "PRIMERO DE MAYO" CON CLAVE ESCOLAR: 20DPB1304J
003	CONSTRUCCIÓN DE CERCADO EN MALLA Y REPARACIONES GENERALES EN ESCUELA PRIMARIA "BARTOLOMÉ DE LAS CASAS " CON CLAVE ESCOLAR: 20DPB0744Z
PROYECTO 070	PROGRAMA DE CONSTRUCCIÓN, EQUIPAMIENTO Y REHABILITACIÓN DE INFRAESTRUCTURA EDUCATIVA DEL NIVEL BÁSICO 2023. OBRA
000	---
001	CONSTRUCCIÓN DE UN AULA DIDÁCTICA DE 6.00 X 5.30 MTS EN JARDÍN DE NIÑOS "BENITO JUÁREZ" CON CLAVE ESCOLAR: 20DCC0255F
PROYECTO 071	CONSTRUCCIÓN DE DOS AULAS Y SERVICIO DE SANITARIOS EN CENTRO DE ATENCIÓN MÚLTIPLE CAM NÚM. 63 CON CLAVE: 20DML0063E, EN LA LOCALIDAD DE SANTA MARÍA COYOTEPEC, MUNICIPIO DE SANTA MARÍA COYOTEPEC.
000	---
001	CONSTRUCCIÓN DE DOS AULAS Y SERVICIO DE SANITARIOS EN CENTRO DE ATENCIÓN MÚLTIPLE CAM NÚM. 63 CON CLAVE: 20DML0063E, EN LA LOCALIDAD DE SANTA MARÍA COYOTEPEC, MUNICIPIO DE SANTA MARÍA COYOTEPEC.
PROYECTO 072	CONSTRUCCIÓN DE UN AULA DIDÁCTICA EN ESCUELA PRIMARIA RURAL FRANCISCO I. MADERO CON CLAVE: 20DPR1729P, EN LA LOCALIDAD DE LOMA DEL CARMEN, MUNICIPIO DE SANTA MARÍA JACATEPEC.
000	---
001	CONSTRUCCIÓN DE UN AULA DIDÁCTICA EN ESCUELA PRIMARIA RURAL FRANCISCO I. MADERO CON CLAVE: 20DPR1729P, EN LA LOCALIDAD DE LOMA DEL CARMEN, MUNICIPIO DE SANTA MARÍA JACATEPEC.
PROYECTO 073	PROGRAMA DE CONSTRUCCIÓN, EQUIPAMIENTO Y REHABILITACIÓN DE INFRAESTRUCTURA EDUCATIVA DEL NIVEL BÁSICO 2023. OBRA
000	---
001	CONSTRUCCIÓN DE DOS ANEXOS EN ESCUELA PRIMARIA "JOSÉ VASCONCELOS" CON CLAVE: 20DPR3107X, EN LA LOCALIDAD DE BAHÍA DE SANTA CRUZ HUATULCO EN, MUNICIPIO DE SANTA MARÍA HUATULCO
PROYECTO 074	CONSTRUCCIÓN DE TECHADO EN ÁREA DE IMPARTICIÓN DE EDUCACIÓN FÍSICA EN ESCUELA TELESECUNDARIA CON C.C.T. 20DTV0222T, EN LA LOCALIDAD SAN FRANCISCO SALSIPUEDES, MUNICIPIO DE SAN JUAN BAUTISTA TUXTEPEC.

REVISÓ

C.P. JESUS REY GANDARILLAS TOLEDANO  
DIRECTOR ADMINISTRATIVO

AUTORIZÓ

LIC. EMMANUEL ALEJANDRO LÓPEZ JARQUÍN  
DIRECTOR GENERAL



CONCEPTO	DESCRIPCIÓN
000	---
001	CONSTRUCCIÓN DE TECHADO EN ÁREA DE IMPARTICIÓN DE EDUCACIÓN FÍSICA EN LA ESCUELA "TELESECUNDARIA" CON CLAVE: 20DTV0222T, EN LA LOCALIDAD SAN FRANCISCO SALSIPUEDES, MUNICIPIO DE SAN JUAN BAUTISTA TUXTEPEC.
PROYECTO 075	CONSTRUCCIÓN DE UN AULA DIDÁCTICA EN LA ESCUELA SECUNDARIA TÉCNICA NÚM. 146 CON CLAVE: 20DST0162H, EN LA LOCALIDAD DE SANTA MARÍA APAZCO, MUNICIPIO DE SANTA MARÍA APAZCO.
000	---
001	CONSTRUCCIÓN DE UN AULA DIDÁCTICA EN LA ESCUELA SECUNDARIA TÉCNICA NÚM. 146 CON CLAVE: 20DST0162H, EN LA LOCALIDAD DE SANTA MARÍA APAZCO, MUNICIPIO DE SANTA MARÍA APAZCO.
PROYECTO 076	PROGRAMA DE CONSTRUCCIÓN, EQUIPAMIENTO Y REHABILITACIÓN DE INFRAESTRUCTURA EDUCATIVA DEL NIVEL BÁSICO 2023. OBRA
000	---
001	CONSTRUCCIÓN DE UN AULA EN CENTRO DE ATENCIÓN MÚLTIPLE NÚM. 49 CON CLAVE ESCOLAR: 20DML0049L VICENTE CAMALOTE, ACATLÁN DE PÉREZ FIGUEROA
PROYECTO 077	PROGRAMA DE CONSTRUCCIÓN, EQUIPAMIENTO Y REHABILITACIÓN DE INFRAESTRUCTURA EDUCATIVA DEL NIVEL BÁSICO 2023. OBRA
000	---
001	CONSTRUCCIÓN DE UN ANEXO EN ESCUELA PRIMARIA "MARIANO ARISTA" CON CLAVE ESCOLAR: 20DPB1969N LA SOLEDAD, SAN JUAN BAUTISTA TLACOATZINTEPEC
002	CONSTRUCCIÓN DE UN AULA Y TRES ANEXOS EN ESCUELA PRIMARIA "BENITO JUÁREZ" CON CLAVE ESCOLAR: 20DPR1048K SANTA CATARINA JUQUILA, SANTA CATARINA JUQUILA
003	CONSTRUCCIÓN DE DOS ANEXOS EN ESCUELA PRIMARIA "VENUSTIANO CARRANZA" CON CLAVE ESCOLAR: 20DPR0950J SAN PEDRO JUCHATENGO, SAN PEDRO JUCHATENGO
004	CONSTRUCCIÓN DE TECHADO EN ÁREA DE IMPARTICIÓN DE EDUCACIÓN FÍSICA EN ESCUELA SECUNDARIA TÉCNICA NÚM. 119 CON CLAVE ESCOLAR: 20DST0128A SANTA MARÍA MIXTEQUILLA, SANTA MARÍA MIXTEQUILLA
005	CONSTRUCCIÓN DE TECHADO EN ÁREA DE IMPARTICIÓN DE EDUCACIÓN FÍSICA EN ESCUELA PRIMARIA "FRANCISCO I. MADERO" CON CLAVE ESCOLAR: 20DPR0670Z SAN JUAN CACAHUATEPEC, SAN JUAN CACAHUATEPEC
PROYECTO 078	PROGRAMA DE CONSTRUCCIÓN, EQUIPAMIENTO Y REHABILITACIÓN DE INFRAESTRUCTURA EDUCATIVA DEL NIVEL BÁSICO 2023. OBRA
000	---
001	CONSTRUCCIÓN DE UN AULA EN ESCUELA PRIMARIA "LIBRO DE TEXTO GRATUITO" CON CLAVE ESCOLAR: 20DPR0977Q SAN PEDRO TAVICHE, SAN PEDRO TAVICHE
003	CONSTRUCCIÓN DE UN ANEXO EN ESCUELA PRIMARIA "REYES Y GARCÍA" CON CLAVE ESCOLAR: 20DPR0748X SAN AGUSTÍN AMATENGO, SAN AGUSTÍN AMATENGO
004	CONSTRUCCIÓN DE DE TECHADO EN ÁREA DE IMPARTICIÓN DE EDUCACIÓN FÍSICA EN ESCUELA PRIMARIA "ANDRÉS PORTILLO" CON CLAVE ESCOLAR: 20DPR0821P SAN MARTÍN TILCAJETE, SAN MARTÍN TILCAJETE
005	CONSTRUCCIÓN DE DOS AULAS EN ESCUELA PRIMARIA "JOSÉ VASCONCELOS" CON CLAVE ESCOLAR: 20DPR3335R SAN AGUSTÍN DE LAS JUNTAS, SAN AGUSTÍN DE LAS JUNTAS
006	CONSTRUCCIÓN DE UN AULA DE MEDIOS EN TELESECUNDARIA CON CLAVE ESCOLAR: 20DTV0970W SAN JUAN CHILATECA, SAN JUAN CHILATECA
007	CONSTRUCCIÓN DE TRES AULAS EN ESCUELA SECUNDARIA TÉCNICA NÚM. 25 CON CLAVE ESCOLAR: 20DST0020J SAN PABLO HUIXTEPEC, SAN PABLO HUIXTEPEC
PROYECTO 079	CONSTRUCCIÓN DE UN AULA DIDÁCTICA EN PREESCOLAR JAIME TORRES BODET CON CLAVE: 20DJN0522A, EN LA LOCALIDAD DE SAN MIGUEL TLACOTEPEC, MUNICIPIO DE SAN MIGUEL TLACOTEPEC.
000	---
001	CONSTRUCCIÓN DE UN AULA DIDÁCTICA EN PREESCOLAR JAIME TORRES BODET CON CLAVE: 20DJN0522A, EN LA LOCALIDAD DE SAN MIGUEL TLACOTEPEC, MUNICIPIO DE SAN MIGUEL TLACOTEPEC.
PROYECTO 080	PROGRAMA DE CONSTRUCCIÓN, EQUIPAMIENTO Y REHABILITACIÓN DE INFRAESTRUCTURA EDUCATIVA DEL NIVEL BÁSICO 2023. OBRA
000	---
001	CONSTRUCCIÓN DE UN AULA EN ESCUELA CURSO COMUNITARIO DE EDUCACIÓN PRIMARIA INDÍGENA CON CLAVE ESCOLAR: 20KPB0364A
PROYECTO 081	PROGRAMA DE CONSTRUCCIÓN, EQUIPAMIENTO Y REHABILITACIÓN DE INFRAESTRUCTURA EDUCATIVA DEL NIVEL BÁSICO 2023. OBRA
000	---
001	CONSTRUCCIÓN DE UN AULA EN ESCUELA PRIMARIA "JUAN DE LA BARRERA" CON CLAVE ESCOLAR: 20DPB20740 LLANO TIGRE, SANTIAGO AMOLTEPEC
002	CONSTRUCCIÓN DE UN AULA EN ESCUELA PRIMARIA "CUAUHTÉMOC" CON CLAVE ESCOLAR: 20DPB0224R ARROYO TOMATE, SAN JUAN LALANA
003	CONSTRUCCIÓN DE UN AULA EN JARDÍN DE NIÑOS INDÍGENA "MIGUEL HIDALGO" CON CLAVE ESCOLAR: 20DCC0509R SAN PEDRO QUIATONI, SAN PEDRO QUIATONI
004	CONSTRUCCIÓN DE DOS ANEXOS TIPO INIFED EN JARDÍN DE NIÑOS INDÍGENA "MARÍA MONTESSORI" CON CLAVE ESCOLAR: 20DCC2415Q YOGOVICHE, MIAHUATLÁN DE PORFIRIO DÍAZ
005	CONSTRUCCIÓN DE DOS ANEXOS TIPO INIFED EN ESCUELA PRIMARIA "BENITO JUÁREZ" CON CLAVE ESCOLAR: 20DPR0949U SAN PEDRO JICAYÁN, SAN PEDRO JICAYÁN
006	CONSTRUCCIÓN DE DOS ANEXOS TIPO INIFED EN JARDÍN DE NIÑOS INDÍGENA "GABRIELA MISTRAL" CON CLAVE ESCOLAR: 20DCC2428U MIAHUATLÁN DE PORFIRIO DÍAZ, MIAHUATLÁN DE PORFIRIO DÍAZ
PROYECTO 082	PROGRAMA DE CONSTRUCCIÓN, EQUIPAMIENTO Y REHABILITACIÓN DE INFRAESTRUCTURA EDUCATIVA DEL NIVEL BÁSICO 2023. OBRA
000	---
001	CONSTRUCCIÓN DE UN AULA EN JARDÍN DE NIÑOS INDÍGENA "IGNACIO ZARAGOZA" CON CLAVE ESCOLAR: 20DCC03210 BUENAVISTA, SAN JUAN GUICHICOVI
002	CONSTRUCCIÓN DE UN AULA EN TELESECUNDARIA CON CLAVE ESCOLAR: 20DTV0752I TEJAS DE MORELOS, OCOTLÁN DE MORELOS
003	CONSTRUCCIÓN DE UN AULA EN ESCUELA PRIMARIA "JOSÉ VASCONCELOS" CON CLAVE ESCOLAR: 20DPR3495E EX-HACIENDA TOCUELA, OCOTLÁN DE MORELOS
004	CONSTRUCCIÓN DE UN AULA EN ESCUELA PRIMARIA "PROF. GONZALO MONTESINOS" CON CLAVE ESCOLAR: 20DPR2319T PINOTEPA DE DON LUIS, PINOTEPA DE DON LUIS
005	CONSTRUCCIÓN DE UN AULA EN ESCUELA PRIMARIA "CÉLESTIN FREINET" CON CLAVE ESCOLAR: 20DPB2431M SANTA LUCÍA TEOTEPEC, SANTOS REYES NOPALA.
006	CONSTRUCCIÓN DE UN AULA EN ESCUELA PRIMARIA "SOR JUANA INÉS DE LA CRUZ" CON CLAVE ESCOLAR: 20DPR3606T SANTA MARÍA MAGDALENA TILTEPEC, SANTOS REYES NOPALA
PROYECTO 083	CONSTRUCCIÓN DE CANCHA DEPORTIVA EN ÁREA DE IMPARTICIÓN DE EDUCACIÓN FÍSICA EN ESCUELA PRIMARIA "VALERIO TRUJANO" CON C.C.T: 20DPR0595J, EN LA LOCALIDAD DE ÁNIMAS TRUJANO, MUNICIPIO DE ÁNIMAS TRUJANO.

REVISÓ

C.P. JESUS REY GANDARILLAS TOLEDANO  
DIRECTOR ADMINISTRATIVO

AUTORIZÓ

LIC. EMMANUEL ALEJANDRO LÓPEZ JARQUÍN  
DIRECTOR GENERAL



CONCEPTO	DESCRIPCIÓN
000	---
001	CONSTRUCCIÓN DE CANCHA DEPORTIVA EN ÁREA DE IMPARTICIÓN DE EDUCACIÓN FÍSICA EN ESCUELA PRIMARIA "VALERIO TRUJANO" CON C.C.T: 20DPR0595J, EN LA LOCALIDAD DE ÁNIMAS TRUJANO, MUNICIPIO DE ÁNIMAS TRUJANO.
PROYECTO 084	CONSTRUCCIÓN DE UN AULA DIDÁCTICA EN ESCUELA PRIMARIA "RICARDO FLORES MAGÓN" CON CLAVE: 20DPR1385L, EN LA LOCALIDAD LA BLANCA, MUNICIPIO DE SANTO DOMINGO INGENIO.
000	---
001	CONSTRUCCIÓN DE UN AULA DIDÁCTICA EN ESCUELA PRIMARIA "RICARDO FLORES MAGÓN" CON CLAVE: 20DPR1385L, EN LA LOCALIDAD LA BLANCA, MUNICIPIO DE SANTO DOMINGO INGENIO.
PROYECTO 085	CONSTRUCCIÓN DE UNA DIRECCIÓN EN ESCUELA PRIMARIA "EMILIANO ZAPATA" CON CLAVE: 20DPB0389Z, EN LA LOCALIDAD DE SANTA CATARINA MECHOACÁN, MUNICIPIO DE SANTA CATARINA MECHOACÁN.
000	---
001	CONSTRUCCIÓN DE UNA DIRECCIÓN EN ESCUELA PRIMARIA "EMILIANO ZAPATA" CON CLAVE: 20DPB0389Z, EN LA LOCALIDAD DE SANTA CATARINA MECHOACÁN, MUNICIPIO DE SANTA CATARINA MECHOACÁN.
PROYECTO 086	PROGRAMA DE CONSTRUCCIÓN, EQUIPAMIENTO Y REHABILITACIÓN DE INFRAESTRUCTURA EDUCATIVA DEL NIVEL BÁSICO 2023. OBRA
000	---
001	CONSTRUCCIÓN DE UN AULA EN LA ESCUELA PRIMARIA "HERMENEGILDO GALEANA" CON CLAVE ESCOLAR:20DPR3188Y
PROYECTO 087	PROGRAMA DE CONSTRUCCIÓN, EQUIPAMIENTO Y REHABILITACIÓN DE INFRAESTRUCTURA EDUCATIVA DEL NIVEL BÁSICO 2023. OBRA
000	---
001	CONSTRUCCIÓN DE UN AULA EN LA ESCUELA PRIMARIA "MARGARITA MAZA DE JUÁREZ" CON CLAVE ESCOLAR: 20DPR33380
PROYECTO 088	PROGRAMA DE CONSTRUCCIÓN, EQUIPAMIENTO Y REHABILITACIÓN DE INFRAESTRUCTURA EDUCATIVA DEL NIVEL BÁSICO 2023. OBRA
000	---
001	CONSTRUCCIÓN DE DOS ANEXOS EN JARDÍN DE NIÑOS RURAL "MIGUEL DE CERVANTES SAAVEDRA" CON CLAVE ESCOLAR: 20DJN1824C
PROYECTO 089	CONSTRUCCIÓN DE TRES AULAS EN LA ESCUELA SECUNDARIA TÉCNICA NÚMERO 36, CON CLAVE: 20DST0100V, EN LA LOCALIDAD DE BARRIO SAN DIEGO EN EL MUNICIPIO DE LA HEROICA CIUDAD DE TLAXIACO
000	---
001	CONSTRUCCIÓN DE TRES AULAS EN LA ESCUELA SECUNDARIA TÉCNICA NÚMERO 36, CON CLAVE: 20DST0100V, EN LA LOCALIDAD DE BARRIO SAN DIEGO EN EL MUNICIPIO DE LA HEROICA CIUDAD DE TLAXIACO
PROYECTO 090	CONSTRUCCIÓN DE TECHADO EN ÁREA DE IMPARTICIÓN DE EDUCACIÓN FÍSICA EN LA ESCUELA TELESECUNDARIA CON CLAVE: 20DTV0566N, DE LA LOCALIDAD DE YUTANDUCHI DE GUERRERO EN EL MUNICIPIO DE YUTANDUCHI DE GUERRERO
000	---
001	CONSTRUCCIÓN DE TECHADO EN ÁREA DE IMPARTICIÓN DE EDUCACIÓN FÍSICA EN LA ESCUELA TELESECUNDARIA CON CLAVE: 20DTV0566N, DE LA LOCALIDAD DE YUTANDUCHI DE GUERRERO EN EL MUNICIPIO DE YUTANDUCHI DE GUERRERO
PROYECTO 091	PROGRAMA DE CONSTRUCCIÓN, EQUIPAMIENTO Y REHABILITACIÓN DE INFRAESTRUCTURA EDUCATIVA DEL NIVEL BÁSICO 2023. OBRA
000	---
001	CONSTRUCCIÓN DE UN AULA DIDÁCTICA DE 6.00 X 8.00 EN ESCUELA PRIMARIA "JOSÉ MARÍA MORELOS" CON CLAVE: 20DPR2771L
PROYECTO 092	PROGRAMA DE CONSTRUCCIÓN, EQUIPAMIENTO Y REHABILITACIÓN DE INFRAESTRUCTURA EDUCATIVA DEL NIVEL BÁSICO 2023. OBRA
000	---
001	CONSTRUCCIÓN DE UN ANEXO EN JARDÍN DE NIÑOS INDÍGENA "ENRIQUE C. REBSAMEN" CON CLAVE ESCOLAR: 20DCC0769D
PROYECTO 093	PROGRAMA DE CONSTRUCCIÓN, EQUIPAMIENTO Y REHABILITACIÓN DE INFRAESTRUCTURA EDUCATIVA DEL NIVEL BÁSICO 2023. OBRA
000	---
001	CONSTRUCCIÓN DE UN AULA EN JARDÍN DE NIÑOS URBANO "RICARDO CASTRO" CON CLAVE ESCOLAR: 20DJN0074L
PROYECTO 094	PROGRAMA DE CONSTRUCCIÓN, EQUIPAMIENTO Y REHABILITACIÓN DE INFRAESTRUCTURA EDUCATIVA DEL NIVEL BÁSICO 2023. OBRA
000	---
001	CONSTRUCCIÓN DE TRES AULAS EN ESCUELA PRIMARIA "ABRAHAM CASTELLANOS" CON CLAVE: 20DPR0504B
PROYECTO 095	PROGRAMA DE CONSTRUCCIÓN, EQUIPAMIENTO Y REHABILITACIÓN DE INFRAESTRUCTURA EDUCATIVA DEL NIVEL BÁSICO 2023. OBRA
000	---
001	CONSTRUCCIÓN DE UN AULA EN ESCUELA PRIMARIA "MAURO HERNÁNDEZ CÁZAREZ" CON CLAVE ESCOLAR: 20DPB2048Q
002	CONSTRUCCIÓN DE UN AULA EN ESCUELA PRIMARIA "NUEVOS HORIZONTES" CON CLAVE ESCOLAR: 20DPR2065H
PROYECTO 096	PROGRAMA DE CONSTRUCCIÓN, EQUIPAMIENTO Y REHABILITACIÓN DE INFRAESTRUCTURA EDUCATIVA DEL NIVEL BÁSICO 2023. OBRA
000	---
001	CONSTRUCCIÓN DE UN AULA Y DOS ANEXOS EN JARDÍN DE NIÑOS INDÍGENA "JUSTO SIERRA" CON CLAVE ESCOLAR: 20DCC1414K
PROYECTO 097	PROGRAMA DE CONSTRUCCIÓN, EQUIPAMIENTO Y REHABILITACIÓN DE INFRAESTRUCTURA EDUCATIVA DEL NIVEL BÁSICO 2023. OBRA
000	---
001	CONSTRUCCIÓN DE TRES ANEXOS EN JARDÍN DE NIÑOS "FRANCISCO VILLA" CLAVE: 20DCC1180M
PROYECTO 098	PROGRAMA DE CONSTRUCCIÓN, EQUIPAMIENTO Y REHABILITACIÓN DE INFRAESTRUCTURA EDUCATIVA DEL NIVEL BÁSICO 2023. OBRA
000	---
001	CONSTRUCCIÓN DE DOS ANEXOS EN ESCUELA PRIMARIA "EMILIANO ZAPATA" CON CLAVE ESCOLAR: 20DPR2978C
PROYECTO 099	CONSTRUCCIÓN DE TECHADO EN ÁREA DE IMPARTICIÓN DE EDUCACIÓN FÍSICA EN CENTRO DE ATENCIÓN MÚLTIPLE CAM NÚM. 21 CON CLAVE: 20DML0021F, EN LA LOCALIDAD DE TEOTITLÁN DE FLORES MAGÓN, MUNICIPIO DE TEOTITLÁN DE FLORES MAGÓN.
000	---
001	CONSTRUCCIÓN DE TECHADO EN ÁREA DE IMPARTICIÓN DE EDUCACIÓN FÍSICA EN CENTRO DE ATENCIÓN MÚLTIPLE CAM NÚM. 21 CON CLAVE: 20DML0021F, EN LA LOCALIDAD DE TEOTITLÁN DE FLORES MAGÓN, MUNICIPIO DE TEOTITLÁN DE FLORES MAGÓN.
PROYECTO 100	PROGRAMA DE CONSTRUCCIÓN, EQUIPAMIENTO Y REHABILITACIÓN DE INFRAESTRUCTURA EDUCATIVA DEL NIVEL BÁSICO 2023. OBRA

REVISÓ

C.P. JESUS REY GANDARILLAS TOLEDANO  
DIRECTOR ADMINISTRATIVO

AUTORIZÓ

LIC. EMMANUEL ALEJANDRO LÓPEZ JARQUÍN  
DIRECTOR GENERAL



CONCEPTO	DESCRIPCIÓN
000	---
001	CONSTRUCCIÓN DE UN AULA EN JARDÍN DE NIÑOS INDÍGENA "CUAUHTÉMOC" CON CLAVE ESCOLAR:20DCC1833V RÍO DE HIELO JUÁREZ,SAN SEBASTIÁN
002	TECOMAXTLAHUACA
003	CONSTRUCCIÓN DE UN AULA EN TELESECUNDARIA CON CLAVE ESCOLAR: 20DTV0812G SANTA MARÍA YOLOTEPEC,SANTA MARÍA YOLOTEPEC
PROYECTO 101	CONSTRUCCIÓN DE UN AULA EN ESCUELA PRIMARIA "EL PORVENIR" CON CLAVE ESCOLAR:20DPR0859B EL FORTÍN ALTO, SAN MIGUEL CHICAHUA
000	PROGRAMA DE CONSTRUCCIÓN, EQUIPAMIENTO Y REHABILITACIÓN DE INFRAESTRUCTURA EDUCATIVA DEL NIVEL BÁSICO 2023. OBRA
000	---
001	CONSTRUCCIÓN DE UN AULA EN PRIMARIA "BENITO JUÁREZ " CON CLAVE ESCOLAR: 20DPR0482G SAN CARLOS YAUTEPEC, SAN CARLOS YAUTEPEC
002	CONSTRUCCIÓN DE UN AULA EN ESCUELA PRIMARIA "EL ÚLTIMO AZTECA" CON CLAVE ESCOLAR: 20DPR0486C SAN BALTAZAR CHIVAGUELA (LAGUNAS), SAN CARLOS YAUTEPEC
003	CONSTRUCCIÓN DE UN AULA EN ESCUELA DE EDUCACIÓN SECUNDARIA COMUNITARIA INDÍGENA CON CLAVE ESCOLAR:20ESCO010L LA CHINILLA, SANTA LUCÍA MIAHUATLÁN
PROYECTO 102	PROGRAMA DE CONSTRUCCIÓN, EQUIPAMIENTO Y REHABILITACIÓN DE INFRAESTRUCTURA EDUCATIVA DEL NIVEL BÁSICO 2023. OBRA
000	---
001	CONSTRUCCIÓN DE UN AULA EN JARDÍN DE NIÑOS RURAL "GUILLERMO ÁLVAREZ MACÍAS" CON CLAVE ESCOLAR:20DJN1230T LAGUNAS, EL BARRIO DE LA SOLEDAD
002	CONSTRUCCIÓN DE UN AULA EN TELESECUNDARIA CON CLAVE ESCOLAR: 20DTV0215J SANTA MARÍA PETAPA,SANTA MARÍA PETAPA
003	CONSTRUCCIÓN DE DOS ANEXOS EN ESCUELA PRIMARIA "IGNACIO ALLENDE" CON CLAVE ESCOLAR: 20DPR1185N SEPTUNE,SANTA MARÍA PETAPA
004	CONSTRUCCIÓN DE DOS ANEXOS EN TELESECUNDARIA CON CLAVE ESCOLAR:20DTV1098R BARREÑA, SANTA MARÍA PETAPA
005	CONSTRUCCIÓN DE UN AULA EN TELESECUNDARIA CON CLAVE ESCOLAR: 20DTV0216I SAN FRANCISCO IXHUATÁN,SAN FRANCISCO IXHUATÁN
009	CONSTRUCCIÓN DE UN AULA EN ESCUELA PRIMARIA "EMILIANO ZAPATA" CON CLAVE ESCOLAR: 20DPR3581A SANTO DOMINGO TEHUANTEPEC, SANTO DOMINGO TEHUANTEPEC
010	CONSTRUCCIÓN DE UN TECHADO EN ÁREA DE IMPARTICIÓN DE EDUCACIÓN FÍSICA EN ESCUELA PRIMARIA "EMILIANO ZAPATA" CON CLAVE ESCOLAR:20DPR1796N EL ZOPILOTE (TEOTEPEC), SANTIAGO NILTEPEC
011	CONSTRUCCIÓN DE UN AULA Y DOS ANEXOS EN ESCUELA DE EDUCACIÓN INICIAL INDÍGENA CON CLAVE ESCOLAR:20DIN0353G EL COYUL, SAN PEDRO HUAMELULA
012	CONSTRUCCIÓN DE DOS AULAS EN ESCUELA PRIMARIA "LEONA VICARIO" CON CLAVE ESCOLAR: 20DPR2706L SAN FRANCISCO DEL MAR , SAN FRANCISCO DEL MAR
PROYECTO 103	PROGRAMA DE CONSTRUCCIÓN, EQUIPAMIENTO Y REHABILITACIÓN DE INFRAESTRUCTURA EDUCATIVA DEL NIVEL BÁSICO 2023. OBRA
000	---
001	CONSTRUCCIÓN DE UN AULA EN JARDÍN DE NIÑOS RURAL "ROSARIO CASTELLANOS" CON CLAVE ESCOLAR: 20DJN0934B BRISAS DE ZICATELA, SANTA MARÍA COLOTEPEC
002	CONSTRUCCIÓN DE UN AULA EN ESCUELA PRIMARIA "JOSEFA ORTIZ DE DOMINGUEZ" CON CLAVE ESCOLAR: 20DPR2357W MARINERO, SANTA MARÍA COLOTEPEC
003	CONSTRUCCIÓN DE UN AULA EN ESCUELA PRIMARIA "GUILLERMO PRIETO" CON CLAVE ESCOLAR: 20DPR1308G SAN FRANCISCO EL MAGUEY, SANTIAGO LLANO GRANDE
004	CONSTRUCCIÓN DE UN AULA EN ESCUELA PRIMARIA "FRANCISCO I. MADERO" CON CLAVE ESCOLAR: 20DPR0866L SANTA MARÍA XADANI, SAN MIGUEL DEL PUERTO
005	CONSTRUCCIÓN DE UN AULA EN TELESECUNDARIA CON CLAVE ESCOLAR: 20DTV0260W LA ERRADURA, SANTA MARÍA HUATULCO
006	CONSTRUCCIÓN DE UN AULA EN TELESECUNDARIA CON CLAVE ESCOLAR: 20DTV1614N AGUAJE EL ZAPOTE, SANTA MARÍA HUATULCO
007	CONSTRUCCIÓN DE DOS ANEXOS EN ESCUELA SECUNDARIA GENERAL "JOSE VASCONCELOS" CON CLAVE ESCOLAR: 20DES0060S SANTIAGO LLANO GRANDE, SANTIAGO LLANO GRANDE
008	CONSTRUCCIÓN DE DOS ANEXOS EN JARDÍN DE NIÑOS RURAL "MARIA ENRIQUETA CAMARILLO DE PEREYRA" CON CLAVE ESCOLAR: 20DJN1066J RANCHO NUEVO, SANTIAGO LLANO GRANDE
009	CONSTRUCCIÓN DE DOS ANEXOS EN ESCUELA SECUNDARIA GENERAL "JUAN JACOBO ROUSSEAU" CON CLAVE ESCOLAR: 20DES0206W CRUCECITA, SANTA MARÍA HUATULCO
PROYECTO 104	PROGRAMA DE CONSTRUCCIÓN, EQUIPAMIENTO Y REHABILITACIÓN DE INFRAESTRUCTURA EDUCATIVA DEL NIVEL BÁSICO 2023. OBRA
000	---
001	CONSTRUCCIÓN DE UN AULA EN ESCUELA SECUNDARIA GENERAL "BELISARIO DOMINGUEZ" CON CLAVE ESCOLAR: 20DES0256D CIUDAD IXTEPEC, CIUDAD IXTEPEC
PROYECTO 105	CONSTRUCCIÓN DE SANITARIOS EN ESCUELA SECUNDARIA "CARLOS A. CARRILLO" CON CLAVE ESCOLAR: 20DES0062Q, EN LA LOCALIDAD DE SAN MIGUEL TLACOTEPEC, MUNICIPIO DE SAN MIGUEL TLACOTEPEC.
000	---
001	CONSTRUCCIÓN DE SANITARIOS EN ESCUELA SECUNDARIA "CARLOS A. CARRILLO" CON CLAVE ESCOLAR: 20DES0062Q, EN LA LOCALIDAD DE SAN MIGUEL TLACOTEPEC, MUNICIPIO DE SAN MIGUEL TLACOTEPEC.
PROYECTO 106	CONSTRUCCIÓN DE TECHADO EN ÁREA DE IMPARTICIÓN DE EDUCACIÓN FÍSICA EN ESCUELA SECUNDARIA GENERAL "JUAN CRUZ PARDIO" CON CLAVE: 20DES0041D, EN LA LOCALIDAD DE SANTIAGO NUYOÓ, MUNICIPIO DE SANTIAGO NUYOÓ.
000	---
001	CONSTRUCCIÓN DE TECHADO EN ÁREA DE IMPARTICIÓN DE EDUCACIÓN FÍSICA EN ESCUELA SECUNDARIA GENERAL "JUAN CRUZ PARDIO" CON CLAVE: 20DES0041D, EN LA LOCALIDAD DE SANTIAGO NUYOÓ, MUNICIPIO DE SANTIAGO NUYOÓ.
PROYECTO 107	PROGRAMA DE CONSTRUCCIÓN, EQUIPAMIENTO Y REHABILITACIÓN DE INFRAESTRUCTURA EDUCATIVA DEL NIVEL BÁSICO 2023. OBRA
000	---
001	CONSTRUCCIÓN DE UN AULA DIDÁCTICA EN JARDÍN DE NIÑOS ?PROFESOR BENJAMÍN GURROLA CARRERA? CON CLAVE ESCOLAR: 20DJN0220F, EN LA LOCALIDAD DE TLALIXTAC DE CABRERA, MUNICIPIO TLALIXTAC DE CABRERA.
002	CONSTRUCCIÓN DE UN AULA DIDÁCTICA EN ESCUELA PRIMARIA ?MIGUEL MÉNDEZ? CON CLAVE ESCOLAR: 20DPR2536H, EN LA LOCALIDAD DE TLALIXTAC DE CABRERA, MUNICIPIO TLALIXTAC DE CABRERA.
003	CONSTRUCCIÓN DE UN AULA DIDÁCTICA EN ESCUELA PRIMARIA ?MAESTRO MOISES SAENZ? CON CLAVE ESCOLAR: 20DPR3315D, EN LA LOCALIDAD DE TLALIXTAC DE CABRERA, MUNICIPIO TLALIXTAC DE CABRERA.
004	CONSTRUCCIÓN DE UN AULA DIDÁCTICA EN ESCUELA PRIMARIA ?JOSÉ MARÍA MORELOS Y PAVÓN? CON CLAVE ESCOLAR: 20DPR3217C, EN LA LOCALIDAD DE SANTA MARIA CHIMALAPA, MUNICIPIO SANTA MARIA CHIMALAPA.

REVISÓ

C.P. JESUS REY GANDARILLAS TOLEDANO  
DIRECTOR ADMINISTRATIVO

AUTORIZÓ

LIC. EMMANUEL ALEJANDRO LÓPEZ JARQUÍN  
DIRECTOR GENERAL





CONCEPTO	DESCRIPCIÓN
005	CONSTRUCCIÓN DE UN AULA DIDÁCTICA EN ESCUELA PRIMARIA BILINGÜE?KEOBAK JIYI? CON CLAVE ESCOLAR: 20DPB0849U, EN LA LOCALIDAD DE SANTA INÉS, MUNICIPIO SANTA MARÍA CHIMALAPA.
PROYECTO 108 000	PROGRAMA DE CONSTRUCCIÓN, EQUIPAMIENTO Y REHABILITACIÓN DE INFRAESTRUCTURA EDUCATIVA DEL NIVEL BÁSICO 2023. OBRA ---
001	CONSTRUCCIÓN DE CANCHA DE USOS MÚLTIPLES EN ESCUELA PRIMARIA "ADOLFO LÓPEZ MATEOS" CON CLAVE ESCOLAR: 20DPR1677Z, EN LA LOCALIDAD DE EL SAUZ, MUNICIPIO HERÓICA CIUDAD DE EJUTLA DE CRESPO.
PROYECTO 109 000	CONSTRUCCIÓN DE DOS AULAS DIDÁCTICAS EN PREESCOLAR "FRIDA KHALO" CON CLAVE: 20CCI418G, EN LA LOCALIDAD DE CANDELARIA LOXICHA, MUNICIPIO DE CANDELARIA LOXICHA. ---
001	CONSTRUCCIÓN DE DOS AULAS DIDÁCTICAS EN PREESCOLAR "FRIDA KAHLO" CON CLAVE: 20DCC1418G, EN LA LOCALIDAD DE CANDELARIA LOXICHA, MUNICIPIO DE CANDELARIA LOXICHA.
PROYECTO 110 000	CONSTRUCCIÓN DE TECHADO EN ÁREA DE IMPARTICIÓN DE EDUCACIÓN FÍSICA EN JARDÍN DE NIÑOS "GUILLERMO PRIETO" CON C.C.T. 20DJN0489J, EN LA LOCALIDAD EL PUNTO, MUNICIPIO DE SANTA CATARINA IXTEPEJI. ---
001	CONSTRUCCIÓN DE TECHADO EN ÁREA DE IMPARTICIÓN DE EDUCACIÓN FÍSICA EN JARDÍN DE NIÑOS "GUILLERMO PRIETO" CON C.C.T. 20DJN0489J, EN LA LOCALIDAD EL PUNTO, MUNICIPIO DE SANTA CATARINA IXTEPEJI.
PROYECTO 111 000	CONSTRUCCIÓN DE TECHADO PARA CANCHA EN ÁREA DE IMPARTICIÓN DE EDUCACIÓN FÍSICA EN CENTRO DE APOYO DE ASISTENCIA INFANTIL COMUNITARIO (CAIC-5), EN LA LOCALIDAD DE OAXACA DE JUÁREZ, MUNICIPIO DE OAXACA DE JUÁREZ. ---
001	CONSTRUCCIÓN DE TECHADO PARA CANCHA EN ÁREA DE IMPARTICIÓN DE EDUCACIÓN FÍSICA EN CENTRO DE APOYO DE ASISTENCIA INFANTIL COMUNITARIO (CAIC-5), EN LA LOCALIDAD DE OAXACA DE JUÁREZ, MUNICIPIO DE OAXACA DE JUÁREZ.
PROYECTO 112 000	CONSTRUCCIÓN DE TECHADO PARA CANCHA EN ÁREA DE IMPARTICIÓN DE EDUCACIÓN FÍSICA EN CENTRO DE APOYO DE ASISTENCIA INFANTIL COMUNITARIO (CAIC-3), EN LA LOCALIDAD DE OAXACA DE JUÁREZ, MUNICIPIO DE OAXACA DE JUÁREZ. ---
001	CONSTRUCCIÓN DE TECHADO PARA CANCHA EN ÁREA DE IMPARTICIÓN DE EDUCACIÓN FÍSICA EN CENTRO DE APOYO DE ASISTENCIA INFANTIL COMUNITARIO (CAIC-3), EN LA LOCALIDAD DE OAXACA DE JUÁREZ, MUNICIPIO DE OAXACA DE JUÁREZ.
PROYECTO 113 000	PROGRAMA DE CONSTRUCCIÓN, EQUIPAMIENTO Y REHABILITACIÓN DE INFRAESTRUCTURA EDUCATIVA DEL NIVEL BÁSICO 2023. OBRA ---
001	CONSTRUCCIÓN DE UN LABORATORIO EN LA ESCUELA SECUNDARIA TÉCNICA NO. 114 CON CLAVE ESCOLAR 20DST0123F SANTIAGO SUCHILQUITONGO, SANTIAGO SUCHILQUITONGO
PROYECTO 114 000	PROGRAMA DE CONSTRUCCIÓN, EQUIPAMIENTO Y REHABILITACIÓN DE INFRAESTRUCTURA FÍSICA EDUCATIVA DEL NIVEL BÁSICO 2017 (REMANENTES DEL FAM 2017) OBRA. ---
001	CONSTRUCCIÓN DE UN AULA Y TRES ANEXOS EN TELESECUNDARIA
002	CONSTRUCCIÓN DE DOS AULAS Y TRES ANEXOS EN CENTRO DE ATENCIÓN MÚLTIPLE NO.48
PROYECTO 115 000	PROGRAMA DE CONSTRUCCIÓN, EQUIPAMIENTO Y REHABILITACIÓN DE INFRAESTRUCTURA EDUCATIVA DEL NIVEL BÁSICO 2023. OBRA ---
001	CONSTRUCCIÓN DE SERVICIOS SANITARIOS Y REPARACIONES GENERALES EN JARDÍN DE NIÑOS INDÍGENA "HÉROES DE CHAPULTEPEC" CON CLAVE ESCOLAR: 20DCC0547U, EN LA LOCALIDAD DE SAN JUAN COLORADO, MUNICIPIO SAN JUAN COLORADO.
PROYECTO 116 000	PROGRAMA DE CONSTRUCCIÓN, EQUIPAMIENTO Y REHABILITACIÓN DE INFRAESTRUCTURA EDUCATIVA DEL NIVEL BÁSICO 2023. OBRA ---
001	CONSTRUCCIÓN DE BARRA PERIMETRAL EN LA ESCUELA PRIMARIA 18 DE MARZO, CLAVE: 20DPR1658L EN LA LOCALIDAD DE SAN LORENZO CACAOTEPEC, MUNICIPIO DE SAN LORENZO CACAOTEPEC
PROYECTO 117 000	PROGRAMA DE CONSTRUCCIÓN, EQUIPAMIENTO Y REHABILITACIÓN DE INFRAESTRUCTURA EDUCATIVA DEL NIVEL BÁSICO 2023. OBRA ---
001	CONSTRUCCIÓN DE TECHADO EN ÁREA DE IMPARTICIÓN DE EDUCACIÓN FÍSICA EN TELESECUNDARIA CON CLAVE: 20DTV0852H, EN LA LOCALIDAD DE SANTO DOMINGO TEHUANTEPEC, MUNICIPIO SANTO DOMINGO TEHUANTEPEC.
PROYECTO 118 000	PROGRAMA DE CONSTRUCCIÓN, EQUIPAMIENTO Y REHABILITACIÓN DE INFRAESTRUCTURA EDUCATIVA DEL NIVEL BÁSICO 2023. OBRA ---
001	CONSTRUCCIÓN DE DOS AULAS EN ESCUELA SECUNDARIA TÉCNICA NO.14 CON CLAVE ESCOLAR 20DST0014Z REYES MANTECÓN, SAN BARTOLO COYOTEPEC.
PROYECTO 119 000	PROGRAMA DE CONSTRUCCIÓN, EQUIPAMIENTO Y REHABILITACIÓN DE INFRAESTRUCTURA EDUCATIVA DEL NIVEL BÁSICO 2023. OBRA ---
001	CONSTRUCCIÓN DE AULA Y SERVICIOS SANITARIOS DE 6.00 X 8.00 M. ESTRUCTURA REGIONAL, EN TELESECUNDARIA CON CLAVE: 20DTV1134F, EN LA LOCALIDAD DE SANTA CRUZ, MUNICIPIO SANTA MARÍA TLAHUITOLTEPEC
002	CONSTRUCCIÓN DE BIBLIOTECA EN ESCUELA PRIMARIA ?JOSÉ MARÍA MORELOS Y PAVÓN? CON CLAVE: 20DPR1631E, EN LA LOCALIDAD DE SANTO DOMINGO TEOJOMULCO, MUNICIPIO SANTO DOMINGO TEOJOMULCO.
PROYECTO 120 000	PROGRAMA DE CONSTRUCCIÓN, EQUIPAMIENTO Y REHABILITACIÓN DE INFRAESTRUCTURA EDUCATIVA DEL NIVEL BÁSICO 2023. OBRA ---
001	CONSTRUCCIÓN DE TECHADO EN ÁREA DE IMPARTICIÓN DE EDUCACIÓN FÍSICA EN LA ESCUELA PRIMARIA "PRESIDENTE JUÁREZ" CON CLAVE ESCOLAR: 20DPR2876F SANTA CRUZ XOXCOTLÁN, SANTA CRUZ XOXCOTLÁN
002	CONSTRUCCIÓN DE TECHADO EN ÁREA DE IMPARTICIÓN DE EDUCACIÓN FÍSICA EN LA ESCUELA SECUNDARIA GENERAL "LUIS PASTEUR" CON CLAVE ESCOLAR: 20DES02380 REYES MANTECÓN, SAN BARTOLO COYOTEPEC
003	CONSTRUCCIÓN DE TECHADO EN ÁREA DE IMPARTICIÓN DE EDUCACIÓN FÍSICA EN TELESECUNDARIA CON CLAVE ESCOLAR: 20DTV1867Q LACHIGUXÉ, SANTA MARÍA GUIENAGATI
PROYECTO 121 000	PROGRAMA DE CONSTRUCCIÓN, EQUIPAMIENTO Y REHABILITACIÓN DE INFRAESTRUCTURA EDUCATIVA DEL NIVEL BÁSICO 2023. OBRA ---
001	CONSTRUCCIÓN DE TECHADO EN ÁREA DE IMPARTICIÓN DE EDUCACIÓN FÍSICA EN ESCUELA SECUNDARIA GENERAL "COSIJOEZA" CON C.C.T. 20DES0149V, EN LA LOCALIDAD DE SANTO DOMINGO TEHUANTEPEC, MUNICIPIO SANTO DOMINGO TEHUANTEPEC

REVISÓ

C.P. JESUS REY GANDARILLAS TOLEDANO  
DIRECTOR ADMINISTRATIVO

AUTORIZÓ

LIC. EMMANUEL ALEJANDRO LÓPEZ JARQUÍN  
DIRECTOR GENERAL



CONCEPTO	DESCRIPCIÓN
PROYECTO 122	PROGRAMA DE CONSTRUCCIÓN, EQUIPAMIENTO Y REHABILITACIÓN DE INFRAESTRUCTURA EDUCATIVA DEL NIVEL BÁSICO 2023. OBRA
000	---
001	CONSTRUCCIÓN DE TECHADO EN ÁREA DE IMPARTICIÓN DE EDUCACIÓN FÍSICA EN ESCUELA PRIMARIA "JUSTO SIERRA" CON C.C.T. 20DPB1077E, EN LA LOCALIDAD LA JOSEFINA, MUNICIPIO DE IXTLÁN DE JUÁREZ.
PROYECTO 123	PROGRAMA DE CONSTRUCCIÓN, EQUIPAMIENTO Y REHABILITACIÓN DE INFRAESTRUCTURA EDUCATIVA DEL NIVEL BÁSICO 2023. OBRA
000	---
001	CONSTRUCCIÓN DE TECHADO EN ÁREA DE IMPARTICIÓN DE EDUCACIÓN FÍSICA EN TELESECUNDARIA CON C.C.T. 20DTV1334D, EN LA LOCALIDAD SAN MARTÍN BUENAVISTA, MUNICIPIO DE SAN PEDRO YÓLOX
PROYECTO 124	PROGRAMA DE CONSTRUCCIÓN, EQUIPAMIENTO Y REHABILITACIÓN DE INFRAESTRUCTURA EDUCATIVA DEL NIVEL BÁSICO 2023. OBRA
000	---
001	CONSTRUCCIÓN DE DOS ANEXOS EN ESCUELA SECUNDARIA TÉCNICA NÚM. 30 CON CLAVE ESCOLAR: 20DST0017W HEROICA CIUDAD DE EJUTLA DE CRESPO, HEROICA CIUDAD DE EJUTLA DE CRESPO
PROYECTO 125	PROGRAMA DE CONSTRUCCIÓN, EQUIPAMIENTO Y REHABILITACIÓN DE INFRAESTRUCTURA EDUCATIVA DEL NIVEL BÁSICO 2023. OBRA
000	---
001	CONSTRUCCIÓN DE TECHADO EN ÁREA DE IMPARTICIÓN DE EDUCACIÓN FÍSICA EN ESCUELA PRIMARIA "BENITO JUÁREZ" CON CLAVE ESCOLAR: 20DPR0223T DE LA LOCALIDAD DE MAGDALENA TLACOTEPEC, MUNICIPIO DE MAGDALENA TLACOTEPEC
PROYECTO 126	PROGRAMA DE CONSTRUCCIÓN, EQUIPAMIENTO Y REHABILITACIÓN DE INFRAESTRUCTURA EDUCATIVA DEL NIVEL BÁSICO 2023. OBRA
000	---
001	CONSTRUCCIÓN DE UN AULA Y TEMINACIÓN DE SERVICIOS SANITARIOS EN JARDÍN DE NIÑOS INDÍGENA "JUSTO SIERRA" CON CLAVE ESCOLAR: 20DCC1331B EN LA LOCALIDAD DE SANTA CRUZ ACATEPEC MUNICIPIO DE SANTA CRUZ ACATEPEC
<b>SUBPROGRAMA 02</b>	<b>REPARACIÓN DE ESPACIOS EDUCATIVOS EN EL NIVEL BÁSICO</b>
PROYECTO 000	--
000	---
PROYECTO 001	PROGRAMA DE CONSTRUCCIÓN, EQUIPAMIENTO Y REHABILITACIÓN DE INFRAESTRUCTURA FÍSICA EDUCATIVA DEL NIVEL BÁSICO 2023. REPARACIONES GENERALES
000	---
001	REPARACIONES GENERALES EN ESCUELA PRIMARIA "BENITO JUÁREZ" CON CLAVE ESCOLAR: 20DPR1404J
PROYECTO 002	PROGRAMA DE CONSTRUCCIÓN, EQUIPAMIENTO Y REHABILITACIÓN DE INFRAESTRUCTURA FÍSICA EDUCATIVA DEL NIVEL BÁSICO 2023. REPARACIONES GENERALES
000	---
001	REPARACIONES GENERALES EN ESCUELA PRIMARIA "MARIANO MATAMOROS" CON CLAVE ESCOLAR: 20DPR0126R
PROYECTO 003	PROGRAMA DE CONSTRUCCIÓN, EQUIPAMIENTO Y REHABILITACIÓN DE INFRAESTRUCTURA FÍSICA EDUCATIVA DEL NIVEL BÁSICO 2023. REPARACIONES GENERALES
000	---
001	REPARACIONES GENERALES EN ESCUELA SECUNDARIA TÉCNICA NO. 33 CON CLAVE ESCOLAR: 20DST0027C
PROYECTO 004	PROGRAMA DE CONSTRUCCIÓN, EQUIPAMIENTO Y REHABILITACIÓN DE INFRAESTRUCTURA EDUCATIVA DEL NIVEL BÁSICO 2023. REPARACIONES GENERALES
000	---
001	REPARACIONES GENERALES EN ESCUELA PRIMARIA "NIÑOS HÉROES" CON CLAVE ESCOLAR: 20DPB0865L
PROYECTO 005	PROGRAMA DE CONSTRUCCIÓN, EQUIPAMIENTO Y REHABILITACIÓN DE INFRAESTRUCTURA EDUCATIVA DEL NIVEL BÁSICO 2023. REPARACIONES GENERALES
000	---
001	REPARACIONES GENERALES EN JARDÍN DE NIÑOS RURAL "SIMÓN BOLÍVAR" CON CLAVE ESCOLAR: 20DJN0550X SANTA CRUZ XOXCOTLÁN, SANTA CRUZ XOXCOTLÁN
002	REPARACIONES GENERALES EN ESCUELA PRIMARIA "EMILIANO ZAPATA" CON CLAVE ESCOLAR: 20DPR1988C SANTA CRUZ XOXCOTLÁN, SANTA CRUZ XOXCOTLÁN
PROYECTO 006	REPARACIONES GENERALES EN LA ESCUELA SECUNDARIA TÉCNICA NÚMERO 95 CON CCT: 20DST0012A, EN LA LOCALIDAD DE VILLA HIDALGO, MUNICIPIO DE VILLA HIDALGO.
000	---
001	REPARACIONES GENERALES EN LA ESCUELA SECUNDARIA TÉCNICA NÚMERO 95 CON CCT: 20DST0012A, EN LA LOCALIDAD DE VILLA HIDALGO, MUNICIPIO DE VILLA HIDALGO.
PROYECTO 007	PROGRAMA DE CONSTRUCCIÓN, EQUIPAMIENTO Y REHABILITACIÓN DE INFRAESTRUCTURA EDUCATIVA DEL NIVEL BÁSICO 2023. REPARACIONES GENERALES
000	---
001	REPARACIONES GENERALES EN ESCUELA PRIMARIA ?SEBASTIÁN ORTIZ? CON CLAVE ESCOLAR: 20DPR2106R, EN LA LOCALIDAD DE SAN LUCAS OJITLÁN, MUNICIPIO SAN LUCAS OJITLÁN.
PROYECTO 008	PROGRAMA DE CONSTRUCCIÓN, EQUIPAMIENTO Y REHABILITACIÓN DE INFRAESTRUCTURA FÍSICA EDUCATIVA DEL NIVEL BÁSICO 2023. REPARACIONES GENERALES
000	---
001	REPARACIONES GENERALES EN ESCUELA SECUNDARIA TÉCNICA NÚM. 21 CON CLAVE ESCOLAR: 20DST0019U, EN LA LOCALIDAD DE SAN LUCAS OJITLÁN, MUNICIPIO SAN LUCAS OJITLÁN.
PROYECTO 009	PROGRAMA DE CONSTRUCCIÓN, EQUIPAMIENTO Y REHABILITACIÓN DE INFRAESTRUCTURA EDUCATIVA DEL NIVEL BÁSICO 2023. REPARACIONES GENERALES
000	---
001	REPARACIONES GENERALES EN JARDÍN DE NIÑOS URBANO "JUAN JACOBO ROUSSEAU" CON CLAVE ESCOLAR: 20DJN0017U EN LA LOCALIDAD DE SAN LORENZO CACAOTEPEC MUNICIPIO DE SAN LORENZO CACAOTEPEC
002	REPARACIONES GENERALES EN ESCUELA PRIMARIA "JUAN JACOBO ROUSSEAU" CON CLAVE ESCOLAR: 20DPR3274U EN LA LOCALIDAD DE SAN LORENZO CACAOTEPEC MUNICIPIO DE SAN LORENZO CACAOTEPEC
003	REPARACIONES GENERALES EN ESCUELA PRIMARIA "LÁZARO CÁRDENAS" CON CLAVE ESCOLAR: 20DPR0786Z EN LA LOCALIDAD DE GUADALUPE HIDALGO MUNICIPIO DE SAN LORENZO CACAOTEPEC
004	REPARACIONES GENERALES EN ESCUELA SECUNDARIA GENERAL "JAIME TORRES BODET" CON CLAVE ESCOLAR: 20DES0009V EN LA LOCALIDAD DE SAN LORENZO CACAOTEPEC MUNICIPIO DE SAN LORENZO CACAOTEPEC

REVISÓ

C.P. JESUS REY GANDARILLAS TOLEDANO  
DIRECTOR ADMINISTRATIVO

AUTORIZÓ

LIC. EMMANUEL ALEJANDRO LÓPEZ JARQUÍN  
DIRECTOR GENERAL



CONCEPTO	DESCRIPCIÓN
226	EQUIPAMIENTO PARA DOS AULAS EN TELESECUNDARIA
227	EQUIPAMIENTO PARA UN AULA EN TELESECUNDARIA
228	EQUIPAMIENTO PARA DOCE AULAS EN ESCUELA PRIMARIA "BENITO JUÁREZ"
229	EQUIPAMIENTO PARA CUATRO AULAS EN ESCUELA SECUNDARIA TECNICA NÚM. 252
230	EQUIPAMIENTO PARA UN AULA EN ESCUELA PRIMARIA "FRANCISCO I. MADERO"
231	EQUIPAMIENTO PARA CUATRO AULAS EN ESCUELA PRIMARIA "VICENTE GUERRERO"
232	EQUIPAMIENTO PARA DOCE AULAS EN ESCUELA SECUNDARIA GENERAL "RICARDO FLORES MAGÓN"
233	EQUIPAMIENTO PARA SEIS AULAS EN ESCUELA PRIMARIA "MIGUEL CABRERA"
234	EQUIPAMIENTO PARA CINCO AULAS EN ESCUELA PRIMARIA "GREGORIO TORRES QUINTERO"
235	EQUIPAMIENTO PARA NUEVE AULAS EN ESCUELA PRIMARIA "IGNACIO RAMÍREZ"
236	EQUIPAMIENTO PARA OCHO AULAS EN ESCUELA SECUNDARIA GENERAL "AMADOR PEREZ TORRES"
237	EQUIPAMIENTO PARA DOCE AULAS EN ESCUELA SECUNDARIA TÉCNICA NÚM. 34
238	EQUIPAMIENTO PARA OCHO AULAS EN ESCUELA SECUNDARIA GENERAL "IGNACIO MEJIA"
239	EQUIPAMIENTO PARA TRES AULAS EN JARDÍN DE NIÑOS INDÍGENA "EUSEBIO GARCIA AVALOS"
240	EQUIPAMIENTO PARA NUEVE AULAS EN ESCUELA PRIMARIA "MÁRTIRES DE CHICAGO"
241	EQUIPAMIENTO PARA DOS AULAS EN ESCUELA PRIMARIA "UNIÓN Y PROGRESO"
242	EQUIPAMIENTO PARA SEIS AULAS EN ESCUELA PRIMARIA "MIGUEL HIDALGO"
243	EQUIPAMIENTO PARA DOS AULAS EN JARDÍN DE NIÑOS INDÍGENA "PLAN DE AVALA"
244	EQUIPAMIENTO PARA DOS AULAS EN ESCUELA PRIMARIA "EMILIANO ZAPATA"
PROYECTO 002	PROGRAMA DE CONSTRUCCIÓN, EQUIPAMIENTO Y REHABILITACIÓN DE INFRAESTRUCTURA FÍSICA EDUCATIVA DEL NIVEL BÁSICO 2022. EQUIPO
000	---
001	EQUIPAMIENTO PARA CUATRO AULAS EN ESCUELA PRIMARIA "MARGARITA MAZA DE JUÁREZ"
PROYECTO 003	PROGRAMA DE CONSTRUCCIÓN, EQUIPAMIENTO Y REHABILITACIÓN DE INFRAESTRUCTURA EDUCATIVA DEL NIVEL BÁSICO 2023. EQUIPO
000	---
001	EQUIPAMIENTO DE UN AULA EN ESCUELA PRIMARIA "GREGORIO CHAVEZ" CON CLAVE ESCOLAR : 20DPR0909T
PROYECTO 004	PROGRAMA DE CONSTRUCCIÓN, EQUIPAMIENTO Y REHABILITACIÓN DE INFRAESTRUCTURA EDUCATIVA DEL NIVEL BÁSICO 2023. EQUIPO
000	---
001	EQUIPAMIENTO DE DOS AULAS EN ESCUELA PRIMARIA "LEONA VICARIO" CON CLAVE ESCOLAR : 20DPB2421F
PROYECTO 005	PROGRAMA DE CONSTRUCCIÓN, EQUIPAMIENTO Y REHABILITACIÓN DE INFRAESTRUCTURA EDUCATIVA DEL NIVEL BÁSICO 2023. EQUIPO
000	---
001	EQUIPAMIENTO DE DOS AULAS EN LA ESCUELA SECUNDARIA TÉCNICA NÚM. 245 CON CLAVE ESCOLAR:20DST0262G
PROYECTO 006	PROGRAMA DE CONSTRUCCIÓN, EQUIPAMIENTO Y REHABILITACIÓN DE INFRAESTRUCTURA EDUCATIVA DEL NIVEL BÁSICO 2023. EQUIPO
000	---
001	EQUIPAMIENTO DE DOS AULAS EN LA ESCUELA PRIMARIA "CONDOY" CON CLAVE ESCOLAR:20DPB0555H
PROYECTO 007	PROGRAMA DE CONSTRUCCIÓN, EQUIPAMIENTO Y REHABILITACIÓN DE INFRAESTRUCTURA EDUCATIVA DEL NIVEL BÁSICO 2023. EQUIPO
000	---
001	EQUIPAMIENTO DE UN AULA EN LA ESCUELA SECUNDARIA TÉCNICA NÚM. 264 CON CLAVE ESCOLAR:20DST0281V
PROYECTO 008	PROGRAMA DE CONSTRUCCIÓN, EQUIPAMIENTO Y REHABILITACIÓN DE INFRAESTRUCTURA EDUCATIVA DEL NIVEL BÁSICO 2023. EQUIPO
000	---
001	EQUIPAMIENTO DE UN AULA EN LA ESCUELA PRIMARIA " JOSEFA ORTÍZ DE DOMÍNGUEZ" CON CLAVE ESCOLAR:20DPR1414Q
PROYECTO 009	PROGRAMA DE CONSTRUCCIÓN, EQUIPAMIENTO Y REHABILITACIÓN DE INFRAESTRUCTURA EDUCATIVA DEL NIVEL BÁSICO 2023. EQUIPO
000	---
001	EQUIPAMIENTO DE CUATRO AULAS EN LA ESCUELA PRIMARIA "JUANA C. ROMERO " CON CLAVE ESCOLAR:20DPR1405I
PROYECTO 010	PROGRAMA DE CONSTRUCCIÓN, EQUIPAMIENTO Y REHABILITACIÓN DE INFRAESTRUCTURA EDUCATIVA DEL NIVEL BÁSICO 2023. EQUIPO
000	---
001	EQUIPAMIENTO DE UN AULA EN LA ESCUELA PRIMARIA "IGNACIO ZARAGOZA" CON CLAVE ESCOLAR: 20DPR2911V
PROYECTO 011	PROGRAMA DE CONSTRUCCIÓN, EQUIPAMIENTO Y REHABILITACIÓN DE INFRAESTRUCTURA EDUCATIVA DEL NIVEL BÁSICO 2023. EQUIPO
000	---
001	EQUIPAMIENTO DE TRES AULAS EN LA ESCUELA PRIMARIA "IGNACIO ZARAGOZA" CON CLAVE ESCOLAR:20DPB1021C
PROYECTO 012	PROGRAMA DE CONSTRUCCIÓN, EQUIPAMIENTO Y REHABILITACIÓN DE INFRAESTRUCTURA EDUCATIVA DEL NIVEL BÁSICO 2023. EQUIPO
000	---
001	EQUIPAMIENTO DE UN AULA EN ESCUELA PRIMARIA "HÉROES DE LA INDEPENDENCIA" CON CLAVE ESCOLAR: 20DPB0313K EN LA LOCALIDAD DE EL CAPULÍN, MUNICIPIO DE SAN MIGUEL SOYALTEPEC
002	EQUIPAMIENTO DE UN AULA EN ESCUELA PRIMARIA "LUIS DONALDO COLOSIO MURRIETA" CON CLAVE ESCOLAR: 20DPB2114Z EN LA LOCALIDAD DE TEMASCAL MUNICIPIO DE SAN MIGUEL SOYALTEPEC
003	EQUIPAMIENTO DE UN AULA EN ESCUELA PRIMARIA "BENITO JUÁREZ" CON CLAVE ESCOLAR: 20DPB0091R EN LA LOCALIDAD DE ISLA DEL VIEJO SOYALTEPEC, MUNICIPIO DE SAN MIGUEL SOYALTEPEC
004	EQUIPAMIENTO DE UN AULA EN ESCUELA PRIMARIA "MAURO HERNÁNDEZ CÁZARES" CON CLAVE ESCOLAR:20DPB2048Q EN LA LOCALIDAD DE TEMASCAL MUNICIPIO DE SAN MIGUEL SOYALTEPEC

REVISÓ

C.P. JESUS REY GANDARILLAS TOLEDANO  
DIRECTOR ADMINISTRATIVO

AUTORIZÓ

LIC. EMMANUEL ALEJANDRO LÓPEZ JARQUÍN  
DIRECTOR GENERAL





CONCEPTO	DESCRIPCIÓN
008	EQUIPAMIENTO PARA ESCUELA SECUNDARIA GENERAL "21 DE NOVIEMBRE" CON CLAVE ESCOLAR: 20DES01390
009	EQUIPAMIENTO DE TRES AULAS EN ESCUELA PRIMARIA "PRESIDENTE JUÁREZ" CON CLAVE ESCOLAR: 20DPR3595D
010	EQUIPAMIENTO PARA ESCUELA PRIMARIA "VICENTE GUERRERO" CON CLAVE ESCOLAR: 20DPR1891R
011	EQUIPAMIENTO PARA ESCUELA PRIMARIA "RAUL BOLAÑOSCACHO GUENDULAIN" CON CLAVE ESCOLAR: 20DPR3108W
012	EQUIPAMIENTO PARA ESCUELA PRIMARIA "16 DE SEPTIEMBRE" CON CLAVE ESCOLAR: 20DPR2591A
013	EQUIPAMIENTO PARA ESCUELA PRIMARIA "JOSEFA ORTIZ DE DOMINGUEZ" CON CLAVE ESCOLAR: 20DPR2185U
014	EQUIPAMIENTO PARA ESCUELA PRIMARIA "LEYES DE REFORMA" CON CLAVE ESCOLAR: 20DPR3028K
PROYECTO 021	PROGRAMA DE CONSTRUCCIÓN, EQUIPAMIENTO Y REHABILITACIÓN DE INFRAESTRUCTURA EDUCATIVA DEL NIVEL BÁSICO 2023. EQUIPO
000	---
001	EQUIPAMIENTO DE UN AULA EN JARDÍN DE NIÑOS RURAL "ESTEFANÍA CASTAÑEDA" CON CLAVE ESCOLAR: 20DJN0058U EN LA LOCALIDAD DE TEMASCAL MUNICIPIO DE SAN MIGUEL SOYALTEPEC
002	EQUIPAMIENTO DE UN AULA EN JARDÍN DE NIÑOS INDÍGENA "GABRIELA MISTRAL" CON CLAVE ESCOLAR: 20DCC2053X LOCALIDAD DE TEMASCAL MUNICIPIO DE SAN MIGUEL SOYALTEPEC
003	EQUIPAMIENTO DE UN AULA EN JARDÍN DE NIÑOS INDÍGENA "27 DE SEPTIEMBRE" CON CLAVE ESCOLAR: 20DCC0906Q LOCALIDAD NUEVO PESCADITO DE ABAJO MUNICIPIO SAN MIGUEL SOYALTEPEC
004	EQUIPAMIENTO DE UN AULA EN ESCUELA EDUCACIÓN INICIAL INDÍGENA CON CLAVE ESCOLAR: 20DIN0097G EN LA LOCALIDAD DE TEMASCAL MUNICIPIO DE SAN MIGUEL SOYALTEPEC
PROYECTO 022	PROGRAMA DE CONSTRUCCIÓN, EQUIPAMIENTO Y REHABILITACIÓN DE INFRAESTRUCTURA EDUCATIVA DEL NIVEL BÁSICO 2023. EQUIPO
000	---
001	EQUIPAMIENTO DE UN AULA EN ESCUELA PRIMARIA " VICENTE GUERRERO" CON CLAVE ESCOLAR: 20DPR1779X
002	EQUIPAMIENTO DE UN AULA EN JARDÍN DE NIÑOS RURAL " RUBÉN DARÍO" CON CLAVE ESCOLAR: 20DJN1352D
003	EQUIPAMIENTO DE UN AULA EN JARDÍN DE NIÑOS INDÍGENA " BENITO JUÁREZ GARCÍA" CON CLAVE ESCOLAR: 20DCC1854H
004	EQUIPAMIENTO DE UN AULA EN JARDÍN DE NIÑOS URBANO "ANTONIO CASO" CON CLAVE ESCOLAR: 20DJN1007U
005	EQUIPAMIENTO DE UN AULA EN JARDÍN DE NIÑOS RURAL "FRANCISCO . I MADERO" CON CLAVE ESCOLAR: 20DJN1151G
006	EQUIPAMIENTO DE UN AULA EN JARDÍN DE NIÑOS RURAL "FRANCISCO GONZÁLEZ BOCANEGRA" CON CLAVE ESCOLAR: 20DJN1149S
007	EQUIPAMIENTO DE UN AULA EN ESCUELA PRIMARIA "MELCHOR OCAMPO" CON CLAVE ESCOLAR: 20DPR2710Y
008	EQUIPAMIENTO DE UN AULA EN ESCUELA PRIMARIA " 27 DE SEPTIEMBRE" CON CLAVE ESCOLAR: 20DPR2026F
009	EQUIPAMIENTO DE UN AULA EN ESCUELA PRIMARIA "BENITO JUÁREZ" CON CLAVE ESCOLAR: 20DPR2363G
010	EQUIPAMIENTO DE UN AULA EN ESCUELA PRIMARIA "JOSÉ VASCONCELOS" CON CLAVE ESCOLAR: 20DPR3032X
011	EQUIPAMIENTO DE DOS AULAS EN ESCUELA PRIMARIA "LIC. ADOLFO LÓPEZ MATEOS" CON CLAVE ESCOLAR: 20DPR1851Q
012	EQUIPAMIENTO DE UN AULA EN ESCUELA CURSO COMUNITARIO DE EDUCACIÓN PRIMARIA INDÍGENA CON CLAVE ESCOLAR: 20KPB0359P
013	EQUIPAMIENTO DE DOS AULAS EN ESCUELA PRIMARIA "PRIMERO DE MAYO" CON CLAVE ESCOLAR: 20DPB1304J
014	EQUIPAMIENTO DE DOS AULAS EN ESCUELA PRIMARIA "ANTONIO DE VALDÉS" CON CLAVE ESCOLAR: 20DPB0533W
015	EQUIPAMIENTO DE UN AULA EN ESCUELA CURSO COMUNITARIO DE EDUCACIÓN SECUNDARIA CON CLAVE ESCOLAR: 20KTV0515Q
016	EQUIPAMIENTO DE UN AULA EN ESCUELA TELESECUNDARIA CON CLAVE ESCOLAR: 20DTV0835R
017	EQUIPAMIENTO DE UN AULA EN ESCUELA TELESECUNDARIA CON CLAVE ESCOLAR: 20DTV1878W
018	EQUIPAMIENTO DE TRES AULAS EN ESCUELA PRIMARIA " ABRAHAM CASTELLANOS" CON CLAVE ESCOLAR: 20DPR4252P
PROYECTO 023	PROGRAMA DE CONSTRUCCIÓN, EQUIPAMIENTO Y REHABILITACIÓN DE INFRAESTRUCTURA EDUCATIVA DEL NIVEL BÁSICO 2023. EQUIPO
000	---
001	EQUIPAMIENTO DE UN AULA DIDÁCTICA EN ESCUELA PRIMARIA FEDERAL URBANA "DANIEL C. PINEDA" CON CLAVE ESCOLAR: 20DPR0178X
PROYECTO 024	PROGRAMA DE CONSTRUCCIÓN, EQUIPAMIENTO Y REHABILITACIÓN DE INFRAESTRUCTURA EDUCATIVA DEL NIVEL BÁSICO 2023. EQUIPO
000	---
001	EQUIPAMIENTO DE DOS AULAS EN LA ESCUELA PRIMARIA "NUEVOS HORIZONTES" CON CLAVE ESCOLAR: 20DPB2025F
PROYECTO 025	PROGRAMA DE CONSTRUCCIÓN, EQUIPAMIENTO Y REHABILITACIÓN DE INFRAESTRUCTURA EDUCATIVA DEL NIVEL BÁSICO 2023. EQUIPO
000	---
001	EQUIPAMIENTO DE UN AULA EN ESCUELA PRIMARIA "GUILLERMO PRIETO" CON CLAVE ESCOLAR : 20DPR1308G EN LA LOCALIDAD DE SAN FRANCISCO EL MAGUEY MUNICIPIO DE SANTIAGO LLANO GRANDE
002	EQUIPAMIENTO DE UN AULA EN ESCUELA PRIMARIA "BENITO JUÁREZ" CON CLAVE ESCOLAR: 20DPR1307H EN LA LOCALIDAD DE RANCHO NUEVO MUNICIPIO DE SANTIAGO LLANO GRANDE
003	EQUIPAMIENTO DE UN AULA EN ESCUELA PRIMARIA "LEONA VICARIO" CLAVE: 20DPR1306I EN LA LOCALIDAD DE SANTIAGO LLANO GRANDE MUNICIPIO DE SANTIAGO LLANO GRANDE
004	EQUIPAMIENTO DE TRES AULAS EN ESCUELA PRIMARIA "REFORMA EDUCATIVA" CON CLAVE ESCOLAR: 20DPR1151X EN LA LOCALIDAD DE BAJOS DEL ARENAL MUNICIPIO DE SANTA MARÍA HUATULCO
005	EQUIPAMIENTO DE UN AULA EN TELESECUNDARIA CON CLAVE ESCOLAR: 20DTV0714F EN LA LOCALIDAD DE RANCHO NUEVO MUNICIPIO DE SANTIAGO LLANO GRANDE
006	EQUIPAMIENTO DE UN AULA EN TELESECUNDARIA CON CLAVE ESCOLAR: 20DTV0463R EN LA LOCALIDAD DE SAN FRANCISCO EL MAGUEY MUNICIPIO DE SANTIAGO LLANO GRANDE
007	EQUIPAMIENTO DE SIETE AULAS EN LA ESCUELA PRIMARIA "EMILIANO ZAPATA" CON CLAVE ESCOLAR: 20DPB0389Z EN LA LOCALIDAD DE SANTA CATARINA MECHOACÁN MUNICIPIO DE SANTA CATARINA MECHOACÁN
PROYECTO 026	PROGRAMA DE CONSTRUCCIÓN, EQUIPAMIENTO Y REHABILITACIÓN DE INFRAESTRUCTURA EDUCATIVA DEL NIVEL BÁSICO 2023. EQUIPO
000	---
001	EQUIPAMIENTO DE UN AULA EN ESCUELA PRIMARIA "MIGUEL HIDALGO Y COSTILLA" CON CLAVE ESCOLAR: 20DPR1192X
002	EQUIPAMIENTO DE UN AULA EN ESCUELA PRIMARIA " MARGARITA PAZ PAREDES" CON CLAVE ESCOLAR: 20DPB2348N

REVISÓ

C.P. JESUS REY GANDARILLAS TOLEDANO  
DIRECTOR ADMINISTRATIVO

AUTORIZÓ

LIC. EMMANUEL ALEJANDRO LÓPEZ JARQUÍN  
DIRECTOR GENERAL



CONCEPTO	DESCRIPCIÓN
040	EQUIPAMIENTO DE DOS AULAS EN ESCUELA PRIMARIA "INDEPENDENCIA" CON CLAVE ESCOLAR: 20DPR3143B OAXACA DE JUÁREZ, OAXACA DE JUÁREZ
041	EQUIPAMIENTO DE DOS AULAS EN ESCUELA PRIMARIA "LIC. ADOLFO LÓPEZ MATEOS" CON CLAVE ESCOLAR: 20DPR1649D OAXACA DE JUÁREZ, OAXACA DE JUÁREZ
042	EQUIPAMIENTO DE DOS AULAS EN ESCUELA PRIMARIA "NETZAHUALCÓYOTL" CON CLAVE ESCOLAR: 20DPR2333M OAXACA DE JUÁREZ, OAXACA DE JUÁREZ
043	EQUIPAMIENTO DE DOS AULAS EN ESCUELA PRIMARIA "ESPAÑA" CON CLAVE ESCOLAR: 20DPR1645H OAXACA DE JUÁREZ, OAXACA DE JUÁREZ
044	EQUIPAMIENTO DE DOS AULAS EN ESCUELA PRIMARIA "BENITO JUÁREZ" CON CLAVE ESCOLAR: 20DPR1792R OAXACA DE JUÁREZ, OAXACA DE JUÁREZ
045	EQUIPAMIENTO DE UN AULA EN ESCUELA PRIMARIA "JESÚS RASCAGO" CON CLAVE ESCOLAR: 20DPR1790T SALINA CRUZ, SALINA CRUZ
PROYECTO 031	PROGRAMA DE CONSTRUCCIÓN, EQUIPAMIENTO Y REHABILITACIÓN DE INFRAESTRUCTURA EDUCATIVA DEL NIVEL BÁSICO 2023. EQUIPO
000	---
001	EQUIPAMIENTO DE CUATRO AULAS EN TELESECUNDARIA CON CLAVE ESCOLAR: 20DTV0216I SAN FRANCISCO IXHUATÁN, SAN FRANCISCO IXHUATÁN
002	EQUIPAMIENTO DE DOS AULAS EN JARDÍN DE NIÑOS INDÍGENA "ANDRÉS QUINTANA ROO" CON CLAVE ESCOLAR: 20DCC1915E SANTO DOMINGO TEHUANTEPEC, SANTO DOMINGO TEHUANTEPEC
003	EQUIPAMIENTO DE UN AULA EN JARDÍN DE NIÑOS INDÍGENA "JUAN ESCUTIA" CON CLAVE ESCOLAR: 20DCC2034I ZANJÓN Y GARRAPATERO, SANTO DOMINGO TEHUANTEPEC
004	EQUIPAMIENTO DE DOS AULAS EN JARDÍN DE NIÑOS RURAL "FEDERICO FROEBEL" CON CLAVE ESCOLAR: 20DJN0023E MORRO DE MAZATÁN, SANTO DOMINGO TEHUANTEPEC
005	EQUIPAMIENTO DE UN AULA EN ESCUELA PRIMARIA "EMILIANO ZAPATA" CON CLAVE ESCOLAR: 20DPR3153I COLONIA JORDÁN, SANTO DOMINGO TEHUANTEPEC
006	EQUIPAMIENTO DE DOS AULAS EN ESCUELA PRIMARIA "GUADALUPE VICTORIA" CON CLAVE ESCOLAR: 20DPR1417N SANTA GERTRUDIS MIRAMAR, SANTO DOMINGO TEHUANTEPEC
007	EQUIPAMIENTO DE DOS AULAS EN ESCUELA PRIMARIA "MEXICO" CON CLAVE ESCOLAR: 20DPR1785H ZANJÓN Y GARRAPATERO, SANTO DOMINGO TEHUANTEPEC
008	EQUIPAMIENTO DE DOS AULAS EN ESCUELA PRIMARIA "PADRE HIDALGO" CON CLAVE ESCOLAR: 20DPR1419L SAN VICENTE MAZATÁN, SANTO DOMINGO TEHUANTEPEC
009	EQUIPAMIENTO DE DOS AULAS EN ESCUELA PRIMARIA "TIERRA Y LIBERTAD" CON CLAVE ESCOLAR: 20DPR4248C MORRO DE MAZATÁN, SANTO DOMINGO TEHUANTEPEC
010	EQUIPAMIENTO DE DOS AULAS EN TELESECUNDARIA CON CLAVE ESCOLAR: 20DTV0409X MORRO DE MAZATÁN, SANTO DOMINGO TEHUANTEPEC
011	EQUIPAMIENTO DE DOS AULAS EN TELESECUNDARIA CON CLAVE ESCOLAR: 20DTV1525U GUELAGUECHI, SANTO DOMINGO TEHUANTEPEC
012	EQUIPAMIENTO DE DOS AULAS EN TELESECUNDARIA CON CLAVE ESCOLAR: 20DTV0386C SANTA CRUZ BAMBA Y GARRAPATERO, SANTO DOMINGO TEHUANTEPEC
013	EQUIPAMIENTO DE DOS AULAS EN ESCUELA SECUNDARIA TÉCNICA NÚM. 149 CON CLAVE ESCOLAR: 20DST0165E GUEVEA DE HUMBOLDT, GUEVEA DE HUMBOLDT
PROYECTO 032	PROGRAMA DE CONSTRUCCIÓN, EQUIPAMIENTO Y REHABILITACIÓN DE INFRAESTRUCTURA EDUCATIVA DEL NIVEL BÁSICO 2023. EQUIPO
000	---
001	EQUIPAMIENTO DE DOS AULAS EN LA ESCUELA PRIMARIA "RICARDO FLORES MAGÓN" CON CLAVE ESCOLAR: 20DPR4261X VICENTE GUERRERO, VILLA DE ZAACHILA
002	EQUIPAMIENTO DE CUATRO AULAS EN ESCUELA SECUNDARIA TÉCNICA NÚM. 69 CON CLAVE ESCOLAR: 20DST0065F HEROICA VILLA DE SAN BLAS ATEMPA, HEROICA VILLA DE SAN BLAS ATEMPA
PROYECTO 033	PROGRAMA DE CONSTRUCCIÓN, EQUIPAMIENTO Y REHABILITACIÓN DE INFRAESTRUCTURA EDUCATIVA DEL NIVEL BÁSICO 2023. EQUIPO
000	---
001	EQUIPAMIENTO DE UN AULA EN ESCUELA PRIMARIA "HEBERTO CASTILLO" CON CLAVE ESCOLAR: 20DPR2951W EN LA LOCALIDAD DE CIUDAD IXTEPEC MUNICIPIO DE CIUDAD IXTEPEC
002	EQUIPAMIENTO DE DOS AULAS EN ESCUELA PRIMARIA "BENITO JUÁREZ" CON CLAVE ESCOLAR: 20DPR0148C EN LA LOCALIDAD DE GUEVEA DE HUMBOLDT MUNICIPIO DE GUEVEA DE HUMBOLDT
003	EQUIPAMIENTO DE CUATRO AULAS EN ESCUELA PRIMARIA "LIDXI GUENDABIANI" CON CLAVE ESCOLAR: 20DPB2368A EN LA LOCALIDAD DE SAN BLAS ATEMPA MUNICIPIO SAN BLAS ATEMPA

REVISÓ

C.P. JESUS REY GANDARILLAS TOLEDANO  
DIRECTOR ADMINISTRATIVO

AUTORIZÓ

LIC. EMMANUEL ALEJANDRO LÓPEZ JARQUÍN  
DIRECTOR GENERAL



GOBIERNO DEL ESTADO  
DE OAXACA



**INFRAESTRUCTURA EDUCATIVA**  
Instituto Oaxaqueño Constructor de Infraestructura Educativa

## RELACION DE BIENES INMUEBLES QUE COMPONEN EL PATRIMONIO

DEL 1° DE ENERO AL 31 DE DICIEMBRE DE 2023  
(Pesos)

CUENTA	DESCRIPCIÓN DEL BIEN	Saldo Final
12310	TERRENOS	
12330	EDIFICIOS NO RESIDENCIALES	\$6,715,443.56
12351	EDIFICACIÓN HABITACIONAL EN PROCESO	
12352	EDIFICACIÓN NO HABITACIONAL EN PROCESO	\$350,975,508.54
12353	CONSTRUCCIÓN DE OBRAS PARA EL ABASTECIMIENTO DE AGUA, PETRÓLEO, GAS, ELECTRICIDAD Y TELECOMUNICACION	
12354	DIVISIÓN DE TERRENOS Y CONSTRUCCIÓN DE OBRAS DE URBANIZACIÓN EN PROCESO	
12355	CONSTRUCCIÓN DE VÍAS DE COMUNICACIÓN EN PROCESO	
12356	OTRAS CONSTRUCCIONES DE INGENIERÍA CIVIL U OBRA PESADA EN PROCESO	\$23,539,012.23
12357	INSTALACIONES Y EQUIPAMIENTO EN CONSTRUCCIONES EN PROCESO	\$146,430,394.80
12359	TRABAJOS DE ACABADOS EN EDIFICACIONES Y OTROS TRABAJOS ESPECIALIZADOS EN PROCESO	
12361	EDIFICACIÓN HABITACIONAL EN PROCESO	
12362	EDIFICACIÓN NO HABITACIONAL EN PROCESO	
12363	CONSTRUCCIÓN DE OBRAS PARA EL ABASTECIMIENTO DE AGUA, PETRÓLEO, GAS, ELECTRICIDAD Y TELECOMUNICACION	
12364	DIVISIÓN DE TERRENOS Y CONSTRUCCIÓN DE OBRAS DE URBANIZACIÓN	
12365	CONSTRUCCIÓN DE VÍAS DE COMUNICACIÓN EN PROCESO	
12366	OTRAS CONSTRUCCIONES DE INGENIERÍA CIVIL U OBRA PESADA EN PROCESO	
12367	INSTALACIONES Y EQUIPAMIENTO EN CONSTRUCCIONES EN PROCESO	
12369	TRABAJOS DE ACABADOS EN EDIFICACIONES Y OTROS TRABAJOS ESPECIALIZADOS EN PROCESO	
12390	OTROS BIENES INMUEBLES	
	<b>SUMA TOTAL:</b>	<b>\$527,660,359.13</b>



GOBIERNO DEL ESTADO  
DE OAXACA



**INFRAESTRUCTURA EDUCATIVA**  
Instituto Oaxaqueño Constructor de Infraestructura Educativa

RELACION DE BIENES MUEBLES QUE COMPONEN EL PATRIMONIO  
DEL 1° DE ENERO AL 31 DE DICIEMBRE DE 2023  
(Pesos)

CUENTA	DESCRIPCIÓN DEL BIEN	Saldo Final
12411	MUEBLES DE OFICINA Y ESTANTERÍA	\$133,155.16
12412	MUEBLES, EXCEPTO DE OFICINA Y ESTANTERÍA	
12413	EQUIPO DE CÓMPUTO Y DE TECNOLOGÍAS DE LA INFORMACIÓN	\$488,261.40
12419	OTROS MOBILIARIOS Y EQUIPOS DE ADMINISTRACIÓN	
12421	EQUIPOS Y APARATOS AUDIOVISUALES	\$42,980.00
12422	APARATOS DEPORTIVOS	
12423	CÁMARAS FOTOGRÁFICAS Y DE VIDEO	\$21,920.00
12429	OTRO MOBILIARIO Y EQUIPO EDUCACIONAL Y RECREATIVO	
12431	EQUIPO MÉDICO Y DE LABORATORIO	
12432	INSTRUMENTAL MÉDICO Y DE LABORATORIO	
12441	AUTOMÓVILES Y CAMIONES	\$2,626,111.56
12443	EQUIPO AEROSPAZIAL	
12445	EMBARCACIONES	
12449	OTROS EQUIPOS DE TRANSPORTE	
12450	EQUIPO DE DEFENSA Y SEGURIDAD	
12461	MAQUINARIA Y EQUIPO AGROPECUARIO	
12462	MAQUINARIA Y EQUIPO INDUSTRIAL	
12463	MAQUINARIA Y EQUIPO DE CONSTRUCCIÓN	
12464	SISTEMAS DE AIRE ACONDICIONADO, CALEFACCIÓN Y DE REFRIGERACIÓN INDUSTRIAL Y COMERCIAL	
12465	EQUIPO DE COMUNICACIÓN Y TELECOMUNICACIÓN	\$15,000.00
12466	EQUIPOS DE GENERACIÓN ELÉCTRICA, APARATOS Y ACCESORIOS ELÉCTRICOS	
12467	HERRAMIENTAS Y MÁQUINAS-HERRAMIENTA	\$25,000.00
12469	OTROS EQUIPOS	
12471	BIENES ARTÍSTICOS, CULTURALES Y CIENTÍFICOS	
12483	AVES	
12484	OVINOS Y CAPRINOS	
12486	EQUINOS	
12487	ESPECIES MENORES Y DE ZOOLOGICO	
12488	ÁRBOLES Y PLANTAS	
12489	OTROS ACTIVOS BIOLÓGICOS	
	<b>SUMA TOTAL:</b>	<b>\$3,352,428.12</b>



GOBIERNO DEL ESTADO  
DE OAXACA



**INFRAESTRUCTURA EDUCATIVA**  
Instituto Oaxaqueño Constructor de Infraestructura Educativa

RELACION DE CUENTAS BANCARIAS PRODUCTIVAS ESPECIFICAS  
DEL 01 DE ENERO AL 31 DE DICIEMBRE DE 2023

FONDO, PROGRAMA O CONVENIO	DATOS DE LA CUENTA BANCARIA		
	INSTITUCION BANCARIA	NUMERO DE CUENTA	FECHA DE APERTURA
FAM IEB	BBVA	0120475289	29/05/2023
RAMO 11 PIFIT ITVO	BBVA	0120569615	16/06/2023
RAMO 11 PIFIT ITVO PRODUCTOS FINANCIEROS	BBVA	0120569712	16/06/2023
FAM MEDIA SUPERIOR 2023	BBVA	0120713589	14/07/2023
FAM SUPERIOR 2023	BBVA	0120713414	14/07/2023
FAM IEB REM. POT. PRODUCTOS FIANCIEROS 2021	BBVA	0120765902	25/07/2023
FAM IEB REM.POT.CAPITAL 2021	BBVA	0120765791	16/07/2023
FAM MEDIA SUPERIOR REM. POT. CAPITAL 2022	BBVA	0120779563	27/07/2023
FISE CAPITAL 2023	BBVA	0120868051	15/08/2023
RAMO 23 FEIEF	BBVA	0121703064	14/11/2023
FAM IEB REM.POT.CAP.	BBVA	0121719467	16/11/2023
FAM IEB REM.POT.CAP.	BBVA	0121703110	14/11/2023
FAM IEB PROD.FINANC.	BBVA	0122148463	14/12/2023
FAM IES REM.POT.CAP	BBVA	0121714198	21/11/2023
FAM IES REM.POT.CAP.	BBVA	0122215691	26/12/2023
FAM IEMS REM.POT.CAP.	BBVA	0122198746	21/12/2023
FAM IES REM.POT.P.F.	BBVA	0122208067	21/12/2023
FAM IES REM.POT.P.F.	BBVA	0122207982	21/12/2023
FAM IEMS PROD.FINANC.	BBVA	0122198827	20/12/2023
FAFEF	BBVA	0121672606	08/11/2023



GOBIERNO DEL ESTADO  
DE OAXACA



**INFRAESTRUCTURA EDUCATIVA**  
Instituto Oaxaqueño Constructor de Infraestructura Educativa

## RELACION DE ESQUEMAS BURSATILES Y COBERTURAS FINANCIERAS

DEL 01 DE ENERO AL 31 DE DICIEMBRE DE 2023

**NO APLICA**



GOBIERNO DEL ESTADO  
DE OAXACA



**INFRAESTRUCTURA EDUCATIVA**  
Instituto Oaxaqueño Constructor de Infraestructura Educativa

Montos pagados por ayudas y subsidios  
Del 01 de enero al 31 de diciembre de 2023

Concepto	Ayuda	Subsidio	Sector (económico o social)	Beneficiario	CURP	RFC	Monto Pagado
----------	-------	----------	--------------------------------	--------------	------	-----	--------------

**NO APLICA**


INSTITUTO OAXAQUEÑO CONSTRUCTOR DE INFRAESTRUCTURA EDUCATIVA					
Estado de Situación Financiera Detallado - LDF					
Al 31 de Diciembre de 2023 y al 31 de Diciembre de 2022					
Concepto	31 de Diciembre de 2023	31 de Diciembre de 2022	Concepto	31 de Diciembre de 2023	31 de Diciembre de 2022
<b>ACTIVO</b>			<b>PASIVO</b>		
<b>Activo Circulante</b>			<b>Pasivo Circulante</b>		
<b>Efectivo y Equivalentes</b>	<b>429,358,786</b>	<b>158,118,410</b>	<b>Cuentas por Pagar a Corto Plazo</b>	<b>2,106,732,185</b>	<b>1,990,348,882</b>
Efectivo			Servicios Personales por Pagar a Corto Plazo		
Bancos/Tesorería			Proveedores por Pagar a Corto Plazo	0	29,068
Bancos/Dependencias y Otros	429,358,786	158,118,410	Contratistas por Obras Públicas por Pagar a Corto Plazo	119,915,657	81,287,603
Inversiones Temporales (Hasta 3 meses)			Participaciones y Aportaciones por Pagar a Corto Plazo	0	0
Fondos con Afectación Específica			Transferencias Otorgadas por Pagar a Corto Plazo	7,310,260	8,189,322
Depósitos de Fondos de Terceros en Garantía y/o Administración			Intereses, Comisiones y Otros Gastos de la Deuda Pública por Pagar a Corto Plazo		
Otros Efectivos y Equivalentes			Retenciones y Contribuciones por Pagar a Corto Plazo	8,808,198	8,679,491
<b>Derechos a Recibir Efectivo o Equivalentes</b>	<b>1,922,707,730</b>	<b>1,819,295,819</b>	Devoluciones de la Ley de Ingresos por Pagar a Corto Plazo		
Inversiones Financieras de Corto Plazo			Otras Cuentas por Pagar a Corto Plazo	1,970,698,070	1,892,163,398
Cuentas por Cobrar a Corto Plazo	206,846	206,846	<b>Documentos por Pagar a Corto Plazo</b>	<b>0</b>	<b>0</b>
Deudores Diversos por Cobrar a Corto Plazo	1,922,500,884	1,819,088,973	Documentos Comerciales por Pagar a Corto Plazo		
Ingresos por Recuperar a Corto Plazo			Documentos con Contratistas por Obras Públicas por Pagar a Corto Plazo		
Deudores por Anticipos de la Tesorería a Corto Plazo			Otros Documentos por Pagar a Corto Plazo	0	0
Préstamos Otorgados a Corto Plazo			<b>Porción a Corto Plazo de la Deuda Pública a Largo Plazo</b>	<b>0</b>	<b>0</b>
Otros Derechos a Recibir Efectivo o Equivalentes a Corto Plazo			Porción a Corto Plazo de la Deuda Pública		
<b>Derechos a Recibir Bienes o Servicios</b>	<b>119,579,805</b>	<b>102,917,854</b>	Porción a Corto Plazo de Arrendamiento Financiero		
Anticipo a Proveedores por Adquisición de Bienes y Prestación de Servicios a Corto Plazo			Títulos y Valores a Corto Plazo		
Anticipo a Proveedores por Adquisición de Bienes Inmuebles y Muebles a Corto Plazo			<b>Pasivos Diferidos a Corto Plazo</b>	<b>0</b>	<b>0</b>
Anticipo a Proveedores por Adquisición de Bienes Intangibles a Corto Plazo			Ingresos Cobrados por Adelantado a Corto Plazo		
Anticipo a Contratistas por Obras Públicas a Corto Plazo	119,579,805	102,917,854	Intereses Cobrados por Adelantado a Corto Plazo		
Otros Derechos a Recibir Bienes o Servicios a Corto Plazo			Otros Pasivos Diferidos a Corto Plazo		
<b>Inventarios</b>	<b>0</b>	<b>0</b>	<b>Fondos y Bienes de Terceros en Garantía y/o Administración a Corto Plazo</b>	<b>0</b>	<b>0</b>
Inventario de Mercancías para Venta			Fondos en Garantía a Corto Plazo		
Inventario de Mercancías Terminadas			Fondos en Administración a Corto Plazo		
Inventario de Mercancías en Proceso de Elaboración			Fondos Contingentes a Corto Plazo		
Inventario de Materias Primas, Materiales y Suministros para Producción			Fondos de Fideicomisos, Mandatos y Contratos Análogos a Corto Plazo		
Bienes en Tránsito			Otros Fondos de Terceros en Garantía y/o Administración a Corto Plazo		
Almacenes			Valores y Bienes en Garantía a Corto Plazo		
<b>Estimación por Pérdida o Deterioro de Activos Circulantes</b>	<b>0</b>	<b>0</b>	<b>Provisiones a Corto Plazo</b>	<b>0</b>	<b>0</b>
Estimaciones para Cuentas Incobrables por Derechos a Recibir Efectivo o Equivalentes			Provisión para Demandas y Juicios a Corto Plazo		
Estimación por Deterioro de Inventarios			Provisión para Contingencias a Corto Plazo		
<b>Otros Activos Circulantes</b>	<b>0</b>	<b>0</b>	Otras Provisiones a Corto Plazo		
Valores en Garantía			<b>Otros Pasivos a Corto Plazo</b>	<b>0</b>	<b>0</b>
Bienes en Garantía (excluye depósitos de fondos)			Ingresos por Clasificar		
Bienes Derivados de Embargos, Decomisos, Aseguramientos y Dación en Pago			Recaudación por Participar		
Adquisición con Fondos de Terceros			Otros Pasivos Circulantes		
<b>Total de Activos Circulantes</b>	<b>2,471,646,321</b>	<b>2,080,332,083</b>	<b>Total de Pasivos Circulantes</b>	<b>2,106,732,185</b>	<b>1,990,348,882</b>
<b>Activo No Circulante</b>			<b>Pasivo No Circulante</b>		
Inversiones Financieras a Largo Plazo			Cuentas por Pagar a Largo Plazo	1,453,202	1,471,308
Derechos a Recibir Efectivo o Equivalentes a Largo Plazo			Documentos por Pagar a Largo Plazo		
Bienes Inmuebles, Infraestructura y Construcciones en Proceso	527,660,359	507,492,119	Deuda Pública a Largo Plazo		
Bienes Muebles	3,352,428	4,117,638	Pasivos Diferidos a Largo Plazo		
Activos Intangibles	41,400	41,400	Fondos y Bienes de Terceros en Garantía y/o en Administración a Largo Plazo		
Depreciación, Deterioro y Amortización Acumulada de Bienes	-5,838,229	-5,361,117	Provisiones a Largo Plazo		
Activos Diferidos			<b>Total de Pasivos No Circulantes</b>	<b>1,453,202</b>	<b>1,471,308</b>
Estimación por Pérdida o Deterioro de Activos no Circulantes					
Otros Activos no Circulantes			<b>Total del Pasivo</b>	<b>2,108,185,387</b>	<b>1,991,820,190</b>
<b>Total de Activos No Circulantes</b>	<b>525,215,958</b>	<b>506,290,040</b>	<b>HACIENDA PÚBLICA/PATRIMONIO</b>		
<b>Total del Activo</b>	<b>2,996,862,279</b>	<b>2,586,622,123</b>	<b>Hacienda Pública/Patrimonio Contribuido</b>	<b>-1,730,304</b>	<b>-1,254,574</b>
			Aportaciones		
			Donaciones de Capital		
			Actualización de la Hacienda Pública/Patrimonio	-1,730,304	-1,254,574
			<b>Hacienda Pública/Patrimonio Generado</b>	<b>890,407,196</b>	<b>596,056,507</b>
			Resultados del Ejercicio (Ahorro/ Desahorro)	654,842,991	496,624,186
			Resultados de Ejercicios Anteriores	235,564,205	99,432,321
			Revalúos		
			Reservas		
			Rectificaciones de Resultados de Ejercicios Anteriores		
			<b>Exceso o Insuficiencia en la Actualización de la Hacienda Pública/Patrimonio</b>	<b>0</b>	<b>0</b>
			Resultado por Posición Monetaria		
			Resultado por Tenencia de Activos no Monetarios		
			<b>Total Hacienda Pública/Patrimonio</b>	<b>888,676,892</b>	<b>594,801,933</b>
			<b>Total del Pasivo y Hacienda Pública/Patrimonio</b>	<b>2,996,862,279</b>	<b>2,586,622,123</b>



**INSTITUTO OAXAQUEÑO CONSTRUCTOR DE INFRAESTRUCTURA EDUCATIVA**
**Balance Presupuestario - LDF**  
**Del 1 de enero al 31 de Diciembre de 2023**  
**(PESOS)**

Concepto	Estimado/ Aprobado	Devengado	Recaudado/ Pagado
<b>A. Ingresos Totales (A = A1+A2+A3)</b>	<b>45,198,072</b>	<b>355,778,202</b>	<b>262,917,624</b>
A1. Ingresos de Libre Disposición	45,198,072	55,870,810	55,870,810
A2. Transferencias Federales Etiquetadas	0	299,907,392	207,046,815
A3. Financiamiento Neto			
<b>B. Egresos Presupuestarios<sup>1</sup> (B = B1+B2)</b>	<b>45,198,072</b>	<b>353,753,202</b>	<b>262,917,624</b>
B1. Gasto No Etiquetado (sin incluir Amortización de la Deuda Pública)	45,198,072	55,870,810	55,870,810
B2. Gasto Etiquetado (sin incluir Amortización de la Deuda Pública)	0	297,882,392	207,046,815
<b>C. Remanentes del Ejercicio Anterior (C = C1 + C2)</b>		<b>0</b>	<b>0</b>
C1. Remanentes de Ingresos de Libre Disposición aplicados en el periodo			
C2. Remanentes de Transferencias Federales Etiquetadas aplicados en el periodo			
<b>I. Balance Presupuestario (I = A - B + C)</b>	<b>0</b>	<b>2,025,000</b>	<b>0</b>
<b>II. Balance Presupuestario sin Financiamiento Neto (II = I - A3)</b>	<b>0</b>	<b>2,025,000</b>	<b>0</b>
<b>III. Balance Presupuestario sin Financiamiento Neto y sin Remanentes del Ejercicio Anterior (III = II - C)</b>	<b>0</b>	<b>2,025,000</b>	<b>0</b>

Concepto	Aprobado	Devengado	Pagado
<b>E. Intereses, Comisiones y Gastos de la Deuda (E = E1+E2)</b>	<b>0</b>	<b>0</b>	<b>0</b>
E1. Intereses, Comisiones y Gastos de la Deuda con Gasto No Etiquetado			
E2. Intereses, Comisiones y Gastos de la Deuda con Gasto Etiquetado			
<b>IV. Balance Primario (IV = III + E)</b>	<b>0</b>	<b>2,025,000</b>	<b>0</b>

Concepto	Estimado/ Aprobado	Devengado	Recaudado/ Pagado
<b>F. Financiamiento (F = F1 + F2)</b>	<b>0</b>	<b>0</b>	<b>0</b>
F1. Financiamiento con Fuente de Pago de Ingresos de Libre Disposición			
F2. Financiamiento con Fuente de Pago de Transferencias Federales Etiquetadas			
<b>G. Amortización de la Deuda (G = G1 + G2)</b>	<b>0</b>	<b>0</b>	<b>0</b>
G1. Amortización de la Deuda Pública con Gasto No Etiquetado			
G2. Amortización de la Deuda Pública con Gasto Etiquetado			
<b>A3. Financiamiento Neto (A3 = F - G)</b>	<b>0</b>	<b>0</b>	<b>0</b>

Concepto	Estimado/ Aprobado	Devengado	Recaudado/ Pagado
A1. Ingresos de Libre Disposición	45,198,072	55,870,810	55,870,810
<b>A3.1 Financiamiento Neto con Fuente de Pago de Ingresos de Libre Disposición (A3.1 = F1 - G1)</b>	<b>0</b>	<b>0</b>	<b>0</b>
F1. Financiamiento con Fuente de Pago de Ingresos de Libre Disposición			
G1. Amortización de la Deuda Pública con Gasto No Etiquetado			
B1. Gasto No Etiquetado (sin incluir Amortización de la Deuda Pública)	45,198,072	55,870,810	55,870,810
C1. Remanentes de Ingresos de Libre Disposición aplicados en el periodo			
<b>V. Balance Presupuestario de Recursos Disponibles (V = A1 + A3.1 - B1 + C1)</b>	<b>0</b>	<b>0</b>	<b>0</b>
<b>VI. Balance Presupuestario de Recursos Disponibles sin Financiamiento Neto (VI = V - A3.1)</b>	<b>0</b>	<b>0</b>	<b>0</b>

Concepto	Estimado/ Aprobado	Devengado	Recaudado/ Pagado
A2. Transferencias Federales Etiquetadas	0	297,882,392	207,046,815
<b>A3.2 Financiamiento Neto con Fuente de Pago de Transferencias Federales Etiquetadas (A3.2 = F2 - G2)</b>	<b>0</b>	<b>0</b>	<b>0</b>
F2. Financiamiento con Fuente de Pago de Transferencias Federales			
G2. Amortización de la Deuda Pública con Gasto Etiquetado			
B2. Gasto Etiquetado (sin incluir Amortización de la Deuda Pública)	0	297,882,392	207,046,815
C2. Remanentes de Transferencias Federales Etiquetadas aplicados en el periodo			
<b>VII. Balance Presupuestario de Recursos Etiquetados (VII = A2 + A3.2 - B2 + C2)</b>	<b>0</b>	<b>0</b>	<b>0</b>
<b>VIII. Balance Presupuestario de Recursos Etiquetados sin Financiamiento Neto (VIII = VII - A3.2)</b>	<b>0</b>	<b>0</b>	<b>0</b>



**INSTITUTO OAXAQUEÑO CONSTRUCTOR DE INFRAESTRUCTURA EDUCATIVA**

**Estado Analítico de Ingreso Detallado - LDF**

**Del 1 de Enero al 31 de Diciembre de 2023**

**(PESOS)**

Concepto	Ingreso					Diferencia
	Estimado	Ampliaciones/ (Reducciones)	Modificado	Devengado	Recaudado	
<b>Ingresos de Libre Disposición</b>						
A. Impuestos						
B. Cuotas y Aportaciones de Seguridad Social						
C. Contribuciones de Mejoras						
D. Derechos						
E. Productos						
F. Aprovechamientos						
G. Ingresos por Ventas de Bienes y Servicios						
<b>H. Participaciones (H=h1+h2+h3+h4+h5+h6+h7+h8+h9+h10+h11)</b>	<b>45,198,072</b>	<b>10,672,834</b>	<b>55,870,907</b>	<b>55,870,810</b>	<b>55,870,810</b>	<b>97</b>
h1) Fondo General de Participaciones	45,198,072	10,672,834	55,870,907	55,870,810	55,870,810	97
h2) Fondo de Fomento Municipal						
h3) Fondo de Fiscalización y Recaudación						
h4) Fondo de Compensación						
h5) Fondo de Extracción de Hidrocarburos						
h6) Impuesto Especial Sobre Producción y Servicios						
h7) 0.136% de la Recaudación Federal Participable						
h8) 3.17% Sobre Extracción de Petróleo						
h9) Gasolinas y Diésel						
h10) Fondo del Impuesto Sobre la Renta						
h11) Fondo de Estabilización de los Ingresos de las Entidades Federativas						
<b>I. Incentivos Derivados de la Colaboración Fiscal (I=i1+i2+i3+i4+i5)</b>	<b>0</b>	<b>0</b>	<b>0</b>	<b>0</b>	<b>0</b>	<b>0</b>
i1) Tenencia o Uso de Vehículos						
i2) Fondo de Compensación ISAN						
i3) Impuesto Sobre Automóviles Nuevos						
i4) Fondo de Compensación de Repecos-Intermedios						
i5) Otros Incentivos Económicos						
J. Transferencias						
K. Convenios	0	0	0	0	0	0
k1) Otros Convenios y Subsidios						
<b>L. Otros Ingresos de Libre Disposición (L=l1+l2)</b>	<b>0</b>	<b>0</b>	<b>0</b>	<b>0</b>	<b>0</b>	<b>0</b>
l1) Participaciones en Ingresos Locales						
l2) Otros Ingresos de Libre Disposición	0	0	0	0	0	0
<b>I. Total de Ingresos de Libre Disposición (I=A+B+C+D+E+F+G+H+I+J+K+L)</b>	<b>45,198,072</b>	<b>10,672,834</b>	<b>55,870,907</b>	<b>55,870,810</b>	<b>55,870,810</b>	<b>97</b>
<b>Ingresos Excedentes de Ingresos de Libre Disposición</b>						
<b>Transferencias Federales Etiquetadas</b>						
<b>A. Aportaciones (A=a1+a2+a3+a4+a5+a6+a7+a8)</b>	<b>0</b>	<b>700,705,220</b>	<b>700,705,220</b>	<b>299,907,392</b>	<b>207,046,815</b>	<b>400,797,828</b>
a1) Fondo de Aportaciones para la Nómina Educativa y Gasto Operativo						
a2) Fondo de Aportaciones para los Servicios de Salud						
a3) Fondo de Aportaciones para la Infraestructura Social		0	0	0	0	0
a4) Fondo de Aportaciones para el Fortalecimiento de los Municipios y de las Demarcaciones Territoriales del Distrito Federal						
a5) Fondo de Aportaciones Múltiples	0	700,705,220	700,705,220	299,907,392	207,046,815	400,797,828
a6) Fondo de Aportaciones para la Educación Tecnológica y de Adultos						
a7) Fondo de Aportaciones para la Seguridad Pública de los Estados y del Distrito Federal						
a8) Fondo de Aportaciones para el Fortalecimiento de las Entidades Federativas						
<b>B. Convenios (B=b1+b2+b3+b4)</b>	<b>0</b>	<b>0</b>	<b>0</b>	<b>0</b>	<b>0</b>	<b>0</b>
b1) Convenios de Protección Social en Salud						
b2) Convenios de Descentralización						
b3) Convenios de Reasignación		0	0	0	0	0
b4) Otros Convenios y Subsidios						
<b>C. Fondos Distintos de Aportaciones (C=c1+c2)</b>	<b>0</b>	<b>0</b>	<b>0</b>	<b>0</b>	<b>0</b>	<b>0</b>
c1) Fondo para Entidades Federativas y Municipios Productores de Hidrocarburos						
c2) Fondo Minero						
D. Transferencias, Subsidios y Subvenciones, y Pensiones y Jubilaciones						
E. Otras Transferencias Federales Etiquetadas						
<b>II. Total de Transferencias Federales Etiquetadas (II = A + B + C + D + E)</b>	<b>0</b>	<b>700,705,220</b>	<b>700,705,220</b>	<b>299,907,392</b>	<b>207,046,815</b>	<b>400,797,828</b>
<b>III. Ingresos Derivados de Financiamientos (III = A)</b>	<b>0</b>	<b>0</b>	<b>0</b>	<b>0</b>	<b>0</b>	<b>0</b>
A. Ingresos Derivados de Financiamientos						
<b>IV. Total de Ingresos (IV = I + II + III)</b>	<b>45,198,072</b>	<b>711,378,054</b>	<b>756,576,127</b>	<b>355,778,202</b>	<b>262,917,624</b>	<b>400,797,828</b>
<b>Datos Informativos</b>						
1. Ingresos Derivados de Financiamientos con Fuente de Pago de Ingresos de Libre Disposición						
2. Ingresos Derivados de Financiamientos con Fuente de Pago de Transferencias Federales Etiquetadas						
<b>3. Ingresos Derivados de Financiamientos (3 = 1 + 2)</b>	<b>0</b>	<b>0</b>	<b>0</b>	<b>0</b>	<b>0</b>	<b>0</b>

Instituto Oaxaqueño Constructor de Infraestructura Física Educativa Informe Analítico de la Deuda Pública y Otros Pasivos - LDF Del 1 de enero al 31 de diciembre de 2023 (PESOS)							
Denominación de la Deuda Pública y Otros Pasivos	Saldo al 31 de diciembre de 2022 (d)	Disposiciones del Periodo (e)	Amortizaciones del Periodo (f)	Revaluaciones, Reclasificaciones y Otros Ajustes (g)	Saldo Final del Periodo (h) h=d+e-f+g	Pago de Intereses del Periodo (i)	Pago de Comisiones y demás costos asociados durante el Periodo (j)
<b>1. Deuda Pública (1=A+B)</b> A. Corto Plazo (A=a1+a2+a3) a1) Instituciones de Crédito a2) Títulos y Valores a3) Arrendamientos Financieros B. Largo Plazo (B=b1+b2+b3) b1) Instituciones de Crédito b2) Títulos y Valores b3) Arrendamientos Financieros							
<b>2. Otros Pasivos</b>	1,991,820,190	472,832,317	356,467,120	-	2,108,185,387		
<b>3. Total de la Deuda Pública y Otros Pasivos (3=1+2)</b>	1,991,820,190	472,832,317	356,467,120	-	2,108,185,387	-	-
<b>4. Deuda Contingente 1 (Informativo)</b> A. Deuda Contingente 1 B. Deuda Contingente 2 C. Deuda Contingente XX							
<b>5. Valor de Instrumentos Bono Cupón Cero 2 (Informativo)</b> A. Instrumento Bono Cupón Cero 1 B. Instrumento Bono Cupón Cero 2 C. Instrumento Bono Cupón Cero XX							

- 1 Se refiere a cualquier Financiamiento sin fuente o garantía de pago definida, que sea asumida de manera solidaria o subsidiaria por las Entidades Federativas con sus Municipios, organismos descentralizados y empresas de participación estatal mayoritaria y fideicomisos, locales o municipales, y por los Municipios con sus respectivos organismos descentralizados y empresas de participación municipal mayoritaria.
- 2 Se refiere al valor del Bono Cupón Cero que respalda el pago de los créditos asociados al mismo (Activo).

Obligaciones a Corto Plazo (k)	Monto Contratado (l)	Plazo Pactado (m)	Tasa de Interés (n)	Comisiones y Costos Relacionados (o)	Tasa Efectiva (p)
<b>6. Obligaciones a Corto Plazo (Informativo)</b> A. Crédito 1 B. Crédito 2 C. Crédito XX					

Denominación de las Obligaciones Diferentes de Financiamiento (c)	Fecha del Contrato (d)	Fecha de inicio de operación del proyecto (e)	Fecha de vencimiento (f)	Monto de la inversión pactado (g)	Plazo pactado (h)	Monto promedio mensual del pago de la contraprestación (i)	Monto promedio mensual del pago de la contraprestación correspondiente al pago de inversión (j)	Monto pagado de la inversión al 31 de XXXX de 20XX (k)	Monto pagado de la inversión actualizado al 31 de XXXX de 20XX (l)	Saldo pendiente por pagar de la inversión al 31 de XXXX de 20XX (m = g - l)
<b>A. Asociaciones Público Privadas (APP's) (A=a+b+c+d)</b> a) APP 1 b) APP 2 c) APP 3 d) APP XX  <b>B. Otros Instrumentos (B=a+b+c+d)</b> a) Otro Instrumento 1 b) Otro Instrumento 2 c) Otro Instrumento 3 d) Otro Instrumento XX  <b>C. Total de Obligaciones Diferentes de Financiamiento (C=A+B)</b>				<span style="font-size: 48px; opacity: 0.5;">No aplica</span>						



**INSTITUTO OAXAQUEÑO CONSTRUCTOR DE INFRAESTRUCTURA EDUCATIVA**  
**Estado Analítico del Ejercicio del Presupuesto de Egresos Detallado - LDF**  
**Clasificación por Objeto del Gasto (Capítulo y Concepto)**  
**Del 1 de Enero al 30 de Diciembre 2023**  
**(PESOS)**

Concepto	Egresos					Subejercicio
	Aprobado	Ampliaciones/ (Reducciones)	Modificado	Devengado	Pagado	
<b>I. Gasto No Etiquetado (I=A+B+C+D+E+F+G+H+I)</b>	<b>45,198,072</b>	<b>22,751,590</b>	<b>67,949,662</b>	<b>57,895,810</b>	<b>56,950,810</b>	<b>10,053,852</b>
A. Servicios Personales (A=a1+a2+a3+a4+a5+a6+a7)	0	0	0	0	0	0
a1) Remuneraciones al Personal de Carácter Permanente	0	0	0	0	0	0
a2) Remuneraciones al Personal de Carácter Transitorio	0	0	0	0	0	0
a3) Remuneraciones Adicionales y Especiales	0	0	0	0	0	0
a4) Seguridad Social	0	0	0	0	0	0
a5) Otras Prestaciones Sociales y Económicas	0	0	0	0	0	0
a6) Previsiones	0	0	0	0	0	0
a7) Pago de Estímulos a Servidores Públicos	0	0	0	0	0	0
B. Materiales y Suministros (B=b1+b2+b3+b4+b5+b6+b7+b8+b9)	0	0	0	0	0	0
b1) Materiales de Administración, Emisión de Documentos y Artículos	0	0	0	0	0	0
b2) Alimentos y Utensilios	0	0	0	0	0	0
b3) Materias Primas y Materiales de Producción y Comercialización	0	0	0	0	0	0
b4) Materiales y Artículos de Construcción y de Reparación	0	0	0	0	0	0
b5) Productos Químicos, Farmacéuticos y de Laboratorio	0	0	0	0	0	0
b6) Combustibles, Lubrificantes y Aditivos	0	0	0	0	0	0
b7) Vestuario, Blancos, Prendas de Protección y Artículos Deportivos	0	0	0	0	0	0
b8) Materiales y Suministros Para Seguridad	0	0	0	0	0	0
b9) Herramientas, Refacciones y Accesorios Menores	0	0	0	0	0	0
C. Servicios Generales (C=c1+c2+c3+c4+c5+c6+c7+c8+c9)	0	0	0	0	0	0
c1) Servicios Básicos	0	0	0	0	0	0
c2) Servicios de Arrendamiento	0	0	0	0	0	0
c3) Servicios Profesionales, Científicos, Técnicos y Otros Servicios	0	0	0	0	0	0
c4) Servicios Financieros, Bancarios y Comerciales	0	0	0	0	0	0
c5) Servicios de Instalación, Reparación, Mantenimiento y Conservación	0	0	0	0	0	0
c6) Servicios de Comunicación Social y Publicidad	0	0	0	0	0	0
c7) Servicios de Traslado y Viáticos	0	0	0	0	0	0
c8) Servicios Oficiales	0	0	0	0	0	0
c9) Otros Servicios Generales	0	0	0	0	0	0
D. Transferencias, Asignaciones, Subsidios y Otras Ayudas (D=d1+d2+d3+d4+d5+d6+d7+d8+d9)	45,198,072	10,672,834	55,870,907	55,870,810	55,870,810	97
d1) Transferencias Internas y Asignaciones al Sector Público	45,198,072	10,672,834	55,870,907	55,870,810	55,870,810	97
d2) Transferencias al Resto del Sector Público	0	0	0	0	0	0
d3) Subsidios y Subvenciones	0	0	0	0	0	0
d4) Ayudas Sociales	0	0	0	0	0	0
d5) Pensiones y Jubilaciones	0	0	0	0	0	0
d6) Transferencias a Fideicomisos, Mandatos y Otros Análogos	0	0	0	0	0	0
d7) Transferencias a la Seguridad Social	0	0	0	0	0	0
d8) Donativos	0	0	0	0	0	0
d9) Transferencias al Exterior	0	0	0	0	0	0
E. Bienes Muebles, Inmuebles e Intangibles (E=e1+e2+e3+e4+e5+e6+e7+e8+e9)	0	0	0	0	0	0
e1) Mobiliario y Equipo de Administración	0	0	0	0	0	0
e2) Mobiliario y Equipo Educativo y Recreativo	0	0	0	0	0	0
e3) Equipo e Instrumental Médico y de Laboratorio	0	0	0	0	0	0
e4) Vehículos y Equipo de Transporte	0	0	0	0	0	0
e5) Equipo de Defensa y Seguridad	0	0	0	0	0	0
e6) Maquinaria, Otros Equipos y Herramientas	0	0	0	0	0	0
e7) Activos Biológicos	0	0	0	0	0	0
e8) Bienes Inmuebles	0	0	0	0	0	0
e9) Activos Intangibles	0	0	0	0	0	0
F. Inversión Pública (F=f1+f2+f3)	0	12,078,755	12,078,755	2,025,000	1,080,000	10,053,755
f1) Obra Pública en Bienes de Dominio Público	0	12,078,755	12,078,755	2,025,000	1,080,000	10,053,755
f2) Obra Pública en Bienes Propios	0	0	0	0	0	0
f3) Proyectos Productivos y Acciones de Fomento	0	0	0	0	0	0
G. Inversiones Financieras y Otras Provisiones (G=g1+g2+g3+g4+g5+g6+g7)	0	0	0	0	0	0
g1) Inversiones Para el Fomento de Actividades Productivas	0	0	0	0	0	0
g2) Acciones y Participaciones de Capital	0	0	0	0	0	0
g3) Compra de Títulos y Valores	0	0	0	0	0	0
g4) Concesión de Préstamos	0	0	0	0	0	0
g5) Inversiones en Fideicomisos, Mandatos y Otros Análogos	0	0	0	0	0	0
Fideicomiso de Desastres Naturales (Informativo)	0	0	0	0	0	0
g6) Otras Inversiones Financieras	0	0	0	0	0	0
g7) Provisiones para Contingencias y Otras Erogaciones Especiales	0	0	0	0	0	0
H. Participaciones y Aportaciones (H=h1+h2+h3)	0	0	0	0	0	0
h1) Participaciones	0	0	0	0	0	0
h2) Aportaciones	0	0	0	0	0	0
h3) Convenios	0	0	0	0	0	0
I. Deuda Pública (I=i1+i2+i3+i4+i5+i6+i7)	0	0	0	0	0	0
i1) Amortización de la Deuda Pública	0	0	0	0	0	0
i2) Intereses de la Deuda Pública	0	0	0	0	0	0
i3) Comisiones de la Deuda Pública	0	0	0	0	0	0
i4) Gastos de la Deuda Pública	0	0	0	0	0	0
i5) Costo por Coberturas	0	0	0	0	0	0
i6) Apoyos Financieros	0	0	0	0	0	0
i7) Adeudos de Ejercicios Fiscales Anteriores (ADEFAS)	0	0	0	0	0	0

Concepto	Egresos					Subejercicio
	Aprobado	Ampliaciones/ (Reducciones)	Modificado	Devengado	Pagado	
<b>II. Gasto Etiquetado (II=A+B+C+D+E+F+G+H+I)</b>	<b>0</b>	<b>688,626,465</b>	<b>688,626,465</b>	<b>297,882,392</b>	<b>205,966,815</b>	<b>390,744,073</b>
A. Servicios Personales (A=a1+a2+a3+a4+a5+a6+a7)	0	0	0	0	0	0
a1) Remuneraciones al Personal de Carácter Permanente						0
a2) Remuneraciones al Personal de Carácter Transitorio						0
a3) Remuneraciones Adicionales y Especiales						0
a4) Seguridad Social						0
a5) Otras Prestaciones Sociales y Económicas						0
a6) Previsiones						0
a7) Pago de Estímulos a Servidores Públicos						0
B. Materiales y Suministros (B=b1+b2+b3+b4+b5+b6+b7+b8+b9)	0	0	0	0	0	0
b1) Materiales de Administración, Emisión de Documentos y Artículos Oficiales						0
b2) Alimentos y Utensilios						0
b3) Materias Primas y Materiales de Producción y Comercialización						0
b4) Materiales y Artículos de Construcción y de Reparación						0
b5) Productos Químicos, Farmacéuticos y de Laboratorio						0
b6) Combustibles, Lubricantes y Aditivos						0
b7) Vestuario, Blancos, Prendas de Protección y Artículos Deportivos						0
b8) Materiales y Suministros Para Seguridad						0
b9) Herramientas, Refacciones y Accesorios Menores						0
C. Servicios Generales (C=c1+c2+c3+c4+c5+c6+c7+c8+c9)	0	0	0	0	0	0
c1) Servicios Básicos						0
c2) Servicios de Arrendamiento						0
c3) Servicios Profesionales, Científicos, Técnicos y Otros Servicios						0
c4) Servicios Financieros, Bancarios y Comerciales						0
c5) Servicios de Instalación, Reparación, Mantenimiento y Conservación						0
c6) Servicios de Comunicación Social y Publicidad						0
c7) Servicios de Traslado y Viáticos						0
c8) Servicios Oficiales						0
c9) Otros Servicios Generales						0
D. Transferencias, Asignaciones, Subsidios y Otras Ayudas (D=d1+d2+d3+d4+d5+d6+d7+d8+d9)	0	0	0	0	0	0
d1) Transferencias Internas y Asignaciones al Sector Público						0
d2) Transferencias al Resto del Sector Público						0
d3) Subsidios y Subvenciones						0
d4) Ayudas Sociales						0
d5) Pensiones y Jubilaciones						0
d6) Transferencias a Fideicomisos, Mandatos y Otros Análogos						0
d7) Transferencias a la Seguridad Social						0
d8) Donativos						0
d9) Transferencias al Exterior						0
E. Bienes Muebles, Inmuebles e Intangibles (E=e1+e2+e3+e4+e5+e6+e7+e8+e9)	0	0	0	0	0	0
e1) Mobiliario y Equipo de Administración						0
e2) Mobiliario y Equipo Educativo y Recreativo						0
e3) Equipo e Instrumental Médico y de Laboratorio						0
e4) Vehículos y Equipo de Transporte						0
e5) Equipo de Defensa y Seguridad						0
e6) Maquinaria, Otros Equipos y Herramientas						0
e7) Activos Biológicos						0
e8) Bienes Inmuebles						0
e9) Activos Intangibles						0
F. Inversión Pública (F=f1+f2+f3)	0	688,626,465	688,626,465	297,882,392	205,966,815	390,744,073
f1) Obra Pública en Bienes de Dominio Público	0	688,626,465	688,626,465	297,882,392	205,966,815	390,744,073
f2) Obra Pública en Bienes Propios						0
f3) Proyectos Productivos y Acciones de Fomento						0
G. Inversiones Financieras y Otras Provisiones (G=g1+g2+g3+g4+g5+g6+g7)	0	0	0	0	0	0
g1) Inversiones Para el Fomento de Actividades Productivas						0
g2) Acciones y Participaciones de Capital						0
g3) Compra de Títulos y Valores						0
g4) Concesión de Préstamos						0
g5) Inversiones en Fideicomisos, Mandatos y Otros Análogos						0
Fideicomiso de Desastres Naturales (Informativo)						0
g6) Otras Inversiones Financieras						0
g7) Provisiones para Contingencias y Otras Erogaciones Especiales						0
H. Participaciones y Aportaciones (H=h1+h2+h3)	0	0	0	0	0	0
h1) Participaciones						0
h2) Aportaciones						0
h3) Convenios						0
I. Deuda Pública (I=i1+i2+i3+i4+i5+i6+i7)	0	0	0	0	0	0
i1) Amortización de la Deuda Pública						0
i2) Intereses de la Deuda Pública						0
i3) Comisiones de la Deuda Pública						0
i4) Gastos de la Deuda Pública						0
i5) Costo por Coberturas						0
i6) Apoyos Financieros						0
i7) Adeudos de Ejercicios Fiscales Anteriores (ADEFAS)						0
<b>III. Total de Egresos (III = I + II)</b>	<b>45,198,072</b>	<b>711,378,054</b>	<b>756,576,127</b>	<b>355,778,202</b>	<b>262,917,624</b>	<b>400,797,925</b>



**INSTITUTO OAXAQUEÑO CONSTRUCTOR DE INFRAESTRUCTURA EDUCATIVA**  
**Estado Analítico del Ejercicio del Presupuesto de Egresos Detallado - LDF**  
**Clasificación Administrativa**  
**Del 1 de Enero al 31 de Diciembre de 2023**  
**(PESOS)**

Concepto	Egresos					Subejercicio
	Aprobado	Ampliaciones/ (Reducciones)	Modificado	Devengado	Pagado	
<b>I. Gasto No Etiquetado (I=A)</b>	<b>45,198,072</b>	<b>22,751,590</b>	<b>67,949,662</b>	<b>57,895,810</b>	<b>56,950,810</b>	<b>10,053,852</b>
A. Instituto Oaxaqueño Constructor de Infraestructura Fisica Educativa	45,198,072	22,751,590	67,949,662	57,895,810	56,950,810	10,053,852
<b>II. Gasto Etiquetado (II=A)</b>	<b>0</b>	<b>688,626,465</b>	<b>688,626,465</b>	<b>297,882,392</b>	<b>205,966,815</b>	<b>390,744,073</b>
A. Instituto Oaxaqueño Constructor de Infraestructura Fisica Educativa	0	688,626,465	688,626,465	297,882,392	205,966,815	390,744,073
<b>III. Total de Egresos (III = I + II)</b>	<b>45,198,072</b>	<b>711,378,054</b>	<b>756,576,127</b>	<b>355,778,202</b>	<b>262,917,624</b>	<b>400,797,925</b>





**INSTITUTO OAXAQUEÑO CONSTRUCTOR DE INFRAESTRUCTURA EDUCATIVA**

**Estado Analítico del Ejercicio del Presupuesto de Egresos Detallado - LDF**

**Clasificación Funcional (Finalidad y Función)**

**Del 1 de Enero al 31 de Diciembre de 2023**

**(PESOS)**

Concepto	Egresos					Subejercicio
	Aprobado	Ampliaciones/ (Reducciones)	Modificado	Devengado	Pagado	
<b>I. Gasto No Etiquetado (I=A+B+C+D)</b>	<b>45,198,072</b>	<b>22,751,590</b>	<b>67,949,662</b>	<b>57,895,810</b>	<b>56,950,810</b>	<b>10,053,852</b>
<b>A. Gobierno (A=a1+a2+a3+a4+a5+a6+a7+a8)</b>	<b>0</b>	<b>0</b>	<b>0</b>	<b>0</b>	<b>0</b>	<b>0</b>
a1) Legislación						0
a2) Justicia						0
a3) Coordinación de la Política de Gobierno						0
a4) Relaciones Exteriores						0
a5) Asuntos Financieros y Hacendarios						0
a6) Seguridad Nacional						0
a7) Asuntos de Orden Público y de Seguridad Interior						0
a8) Otros Servicios Generales						0
<b>B. Desarrollo Social (B=b1+b2+b3+b4+b5+b6+b7)</b>	<b>45,198,072</b>	<b>22,751,590</b>	<b>67,949,662</b>	<b>57,895,810</b>	<b>56,950,810</b>	<b>10,053,852</b>
b1) Protección Ambiental						0
b2) Vivienda y Servicios a la Comunidad						0
b3) Salud						0
b4) Recreación, Cultura y Otras Manifestaciones Sociales						0
b5) Educación	45,198,072	22,751,590	67,949,662	57,895,810	56,950,810	10,053,852
b6) Protección Social						0
b7) Otros Asuntos Sociales						0
<b>C. Desarrollo Económico (C=c1+c2+c3+c4+c5+c6+c7+c8+c9)</b>	<b>0</b>	<b>0</b>	<b>0</b>	<b>0</b>	<b>0</b>	<b>0</b>
c1) Asuntos Económicos, Comerciales y Laborales en General						0
c2) Agropecuaria, Silvicultura, Pesca y Caza						0
c3) Combustibles y Energía						0
c4) Minería, Manufacturas y Construcción						0
c5) Transporte						0
c6) Comunicaciones						0
c7) Turismo						0
c8) Ciencia, Tecnología e Innovación						0
c9) Otras Industrias y Otros Asuntos Económicos						0
<b>D. Otras No Clasificadas en Funciones Anteriores (D=d1+d2+d3+d4)</b>	<b>0</b>	<b>0</b>	<b>0</b>	<b>0</b>	<b>0</b>	<b>0</b>
d1) Transacciones de la Deuda Pública / Costo Financiero de la Deuda						0
d2) Transferencias, Participaciones y Aportaciones Entre Diferentes Niveles y Órdenes de Gobierno						0
d3) Saneamiento del Sistema Financiero						0
d4) Adeudos de Ejercicios Fiscales Anteriores						0
<b>II: Gasto Etiquetado (II=A+B+C+D)</b>	<b>0</b>	<b>688,626,465</b>	<b>688,626,465</b>	<b>297,882,392</b>	<b>205,966,815</b>	<b>390,744,073</b>
<b>A. Gobierno (A=a1+a2+a3+a4+a5+a6+a7+a8)</b>	<b>0</b>	<b>0</b>	<b>0</b>	<b>0</b>	<b>0</b>	<b>0</b>
a1) Legislación						0
a2) Justicia						0
a3) Coordinación de la Política de Gobierno						0
a4) Relaciones Exteriores						0
a5) Asuntos Financieros y Hacendarios						0
a6) Seguridad Nacional						0
a7) Asuntos de Orden Público y de Seguridad Interior						0
a8) Otros Servicios Generales						0
<b>B. Desarrollo Social (B=b1+b2+b3+b4+b5+b6+b7)</b>	<b>0</b>	<b>688,626,465</b>	<b>688,626,465</b>	<b>297,882,392</b>	<b>205,966,815</b>	<b>390,744,073</b>
b1) Protección Ambiental						0
b2) Vivienda y Servicios a la Comunidad						0
b3) Salud						0
b4) Recreación, Cultura y Otras Manifestaciones Sociales						0
b5) Educación	0	688,626,465	688,626,465	297,882,392	205,966,815	390,744,073
b6) Protección Social						0
b7) Otros Asuntos Sociales						0
<b>C. Desarrollo Económico (C=c1+c2+c3+c4+c5+c6+c7+c8+c9)</b>	<b>0</b>	<b>0</b>	<b>0</b>	<b>0</b>	<b>0</b>	<b>0</b>
c1) Asuntos Económicos, Comerciales y Laborales en General						0
c2) Agropecuaria, Silvicultura, Pesca y Caza						0
c3) Combustibles y Energía						0
c4) Minería, Manufacturas y Construcción						0
c5) Transporte						0
c6) Comunicaciones						0
c7) Turismo						0
c8) Ciencia, Tecnología e Innovación						0
c9) Otras Industrias y Otros Asuntos Económicos						0
<b>D. Otras No Clasificadas en Funciones Anteriores (D=d1+d2+d3+d4)</b>	<b>0</b>	<b>0</b>	<b>0</b>	<b>0</b>	<b>0</b>	<b>0</b>
d1) Transacciones de la Deuda Pública / Costo Financiero de la Deuda						0
d2) Transferencias, Participaciones y Aportaciones Entre Diferentes Niveles y Órdenes de Gobierno						0
d3) Saneamiento del Sistema Financiero						0
d4) Adeudos de Ejercicios Fiscales Anteriores						0
<b>III. Total de Egresos (III = I + II)</b>	<b>45,198,072</b>	<b>711,378,054</b>	<b>756,576,127</b>	<b>355,778,202</b>	<b>262,917,624</b>	<b>400,797,925</b>



**INSTITUTO OAXAQUEÑO CONSTRUCTOR DE INFRAESTRUCTURA EDUCATIVA**  
**Estado Analítico del Ejercicio del Presupuesto de Egresos Detallado - LDF**  
**Clasificación de Servicios Personales por Categoría**  
**Del 1 de Enero al 31 de Diciembre de 2023**  
**(PESOS)**

Concepto	Egresos					Subejercicio
	Aprobado	Ampliaciones/ (Reducciones)	Modificado	Devengado	Pagado	
<b>I. Gasto No Etiquetado (I=A+B+C+D+E+F)</b>	<b>41,079,662</b>	<b>544,365</b>	<b>41,624,027</b>	<b>41,624,027</b>	<b>41,624,027</b>	<b>0</b>
A. Personal Administrativo	41,079,662	544,365	41,624,027	41,624,027	41,624,027	0
B. Magisterio						0
C. Servicios de Salud (C=c1+c2)	0	0	0	0	0	0
c1) Personal Administrativo						0
c2) Personal Médico, paramédico y afín						0
D. Seguridad Pública						0
E. Gastos asociados a la implementación de nuevas leyes federales o reformas a las mismas (E=e1+e2)	0	0	0	0	0	0
e1) Nombre del Programa o Ley 1						0
e2) Nombre del Programa o Ley 2						0
F. Sentencias laborales definitivas	0	0	0	0	0	0
<b>II. Gasto Etiquetado (I=A+B+C+D+E+F)</b>	<b>0</b>	<b>0</b>	<b>0</b>	<b>0</b>	<b>0</b>	<b>0</b>
A. Personal Administrativo		0	0			0
B. Magisterio						0
C. Servicios de Salud (C=c1+c2)	0	0	0	0	0	0
c1) Personal Administrativo						0
c2) Personal Médico, paramédico y afín						0
D. Seguridad Pública						0
E. Gastos asociados a la implementación de nuevas leyes federales o reformas a las mismas (E=e1+e2)	0	0	0	0	0	0
e1) Nombre del Programa o Ley 1						0
e2) Nombre del Programa o Ley 2						0
F. Sentencias laborales definitivas						0
<b>III. Total de Gasto en Servicios Personales (III = I + II)</b>	<b>41,079,662</b>	<b>544,365</b>	<b>41,624,027</b>	<b>41,624,027</b>	<b>41,624,027</b>	<b>0</b>



INSTITUTO OAXAQUEÑO CONSTRUCTOR DE INFRAESTRUCTURA EDUCATIVA					
Informe sobre Estudios Actuariales - LDF					
	Pensiones y jubilaciones	Salud	Riesgos de trabajo	Invalidez y vida	Otras prestaciones sociales
<b>Tipo de Sistema</b> Prestación laboral o Fondo general para trabajadores del estado o Beneficio definido, Contribución definida o Mixto					
<b>Población afiliada</b> <b>Activos</b> Edad máxima Edad mínima Edad promedio <b>Pensionados y Jubilados</b> Edad máxima Edad mínima Edad promedio <b>Beneficiarios</b> Promedio de años de servicio (trabajadores activos) Aportación individual al plan de pensión como % del salario Aportación del ente público al plan de pensión como % del salario Crecimiento esperado de los pensionados y jubilados (como %) Crecimiento esperado de los activos (como %) Edad de Jubilación o Pensión Esperanza de vida					
<b>Ingresos del Fondo</b> Ingresos Anuales al Fondo de Pensiones					
<b>Nómina anual</b> Activos Pensionados y Jubilados Beneficiarios de Pensionados y Jubilados					
<b>Monto mensual por pensión</b> Máximo Mínimo Promedio					
<b>Monto de la reserva</b>					
<b>Valor presente de las obligaciones</b> Pensiones y Jubilaciones en curso de pago Generación actual Generaciones futuras					
<b>Valor presente de las contribuciones asociadas a los sueldos futuros de</b> Generación actual Generaciones futuras					
<b>Valor presente de aportaciones futuras</b> Generación actual Generaciones futuras Otros Ingresos					
<b>Déficit/superávit actuarial</b> Generación actual Generaciones futuras					
<b>Periodo de suficiencia</b> Año de descapitalización Tasa de rendimiento					
<b>Estudio actuarial</b> Año de elaboración del estudio actuarial Empresa que elaboró el estudio actuarial					

No aplica



GOBIERNO DEL ESTADO  
DE OAXACA

# **INSTITUTO DE ATENCIÓN INTEGRAL AL MIGRANTE OAXAQUEÑO**

**(Entidades Paraestatales y Fideicomisos No Empresariales y No Financieros)**



GOBIERNO DEL ESTADO  
DE OAXACA



## RESULTADOS GENERALES DE ENERO A DICIEMBRE 2023

RESULTADO GENERAL DEL PROGRAMA
CONTRIBUIR A SALVAGUARDAR LA INTEGRIDAD DE LOS MIGRANTES, CON ESTRICTO APEGO A LOS DERECHOS HUMANOS, PROTEGIENDO EN TODO MOMENTO LA VIDA.

### OBJETIVOS GENERALES DEL PROGRAMA:

- I.- Procurar la atención de la población y las comunidades migrantes oaxaqueñas en los siguientes aspectos: derechos humanos y protección jurídica
- II.- Fortalecimiento de la identidad, cultura y acceso a la educación; desarrollo económico; salud y seguridad social
- III.- Coordinar, supervisar y evaluar en forma conjunta con las dependencias y entidades de la administración pública estatal, las acciones a seguir conforme al programa de trabajo que al efecto se establezca
- IV.- Concertar con las Instancias federales, estatales y municipales, los organismos del sector social y privado, las organizaciones de migrantes, las acciones de coordinación y apoyo que coadyuven a este objetivo.
- V.- En general, celebrar (os actos jurídicos encaminados de manera directa o Indirecta al cumplimiento de sus fines y realizar todas las actividades que la Ley, este Decreto y demás ordenamientos legales aplicables le Impongan.

**Gobierno del Estado de Oaxaca**  
**UR: 533 - INSTITUTO DE ATENCIÓN INTEGRAL AL MIGRANTE OAXAQUEÑO**  
**Estado de Actividades**  
**Del 1° de enero al 31 de diciembre de 2023 y 2022**  
**(Pesos)**



CONCEPTO	2023	2022
<b>INGRESOS Y OTROS BENEFICIOS</b>		
<b>INGRESOS DE GESTIÓN</b>	0	0
IMPUESTOS	0	0
CUOTAS Y APORTACIONES DE SEGURIDAD SOCIAL	0	0
CONTRIBUCIONES DE MEJORAS	0	0
DERECHOS	0	0
PRODUCTOS	0	0
APROVECHAMIENTOS	0	0
INGRESOS POR VENTA DE BIENES Y PRESTACION DE SERVICIOS	0	0
<b>PARTICIPACIONES, APORTACIONES, CONVENIOS, INCENTIVOS DERIVADOS DE LA COLABORACION FISCAL, FONDOS DISTINTOS DE APORTACIONES, TRANSFERENCIAS, ASIGNACIONES, SUBSIDIOS Y SUBVENCIONES, Y PENSIONES Y JUBILACIONES</b>	<b>26,891,582</b>	<b>27,708,072</b>
PARTICIPACIONES, APORTACIONES, CONVENIOS, INCENTIVOS DERIVADOS DE LA COLABORACION FISCAL Y FONDOS DISTINTOS DE APORTACIONES	0	0
<b>OTROS INGRESOS Y BENEFICIOS</b>	<b>26,891,582</b>	<b>27,708,072</b>
INGRESOS FINANCIEROS	0	0
INCREMENTO POR VARIACIÓN DE INVENTARIOS	0	0
DISMINUCIÓN DEL EXCESO DE ESTIMACIONES POR PÉRDIDA O DETERIORO U OBSOLESCENCIA	0	0
DISMINUCIÓN DEL EXCESO DE PROVISIONES	0	0
OTROS INGRESOS Y BENEFICIOS VARIOS	0	0
<b>TOTAL DE INGRESOS Y OTROS BENEFICIOS</b>	<b>26,891,582</b>	<b>27,708,072</b>
<b>GASTOS Y OTRAS PÉRDIDAS</b>		
<b>GASTOS DE FUNCIONAMIENTO</b>	0	0
SERVICIOS PERSONALES	0	0
MATERIALES Y SUMINISTROS	0	0
SERVICIOS GENERALES	0	0
<b>TRANSFERENCIAS, ASIGNACIONES, SUBSIDIOS Y OTRAS AYUDAS</b>	<b>26,349,646</b>	<b>27,708,072</b>
TRANSFERENCIAS INTERNAS Y ASIGNACIONES AL SECTOR PÚBLICO	21,715,438	19,981,144
TRANSFERENCIAS AL RESTO DEL SECTOR PÚBLICO	0	0
SUBSIDIOS Y SUBVENCIONES	0	0
AYUDAS SOCIALES	3,574,722	6,725,642
PENSIONES Y JUBILACIONES	1,059,486	1,001,286
TRANSFERENCIAS A FIDEICOMISOS, MANDATOS Y CONTRATOS ANÁLOGOS	0	0
TRANSFERENCIAS A LA SEGURIDAD SOCIAL	0	0
DONATIVOS	0	0
TRANSFERENCIAS AL EXTERIOR	0	0
<b>PARTICIPACIONES Y APORTACIONES</b>	0	0
PARTICIPACIONES	0	0
APORTACIONES	0	0
CONVENIOS	0	0
<b>INTERESES, COMISIONES Y OTROS GASTOS DE LA DEUDA PÚBLICA</b>	0	0
INTERESES DE LA DEUDA PÚBLICA	0	0
COMISIONES DE LA DEUDA PÚBLICA	0	0
GASTOS DE LA DEUDA PÚBLICA	0	0
COSTO POR COBERTURAS	0	0
APOYOS FINANCIEROS	0	0
<b>OTROS GASTOS Y PÉRDIDAS EXTRAORDINARIAS</b>	<b>185,003</b>	<b>904,319</b>
ESTIMACIONES, DEPRECIACIONES, DETERIOROS, OBSOLESCENCIA Y AMORTIZACIONES	185,003	904,319
PROVISIONES	0	0
DISMINUCION DE INVENTARIOS	0	0
AUMENTO POR INSUFICIENCIA DE ESTIMACIONES POR PÉRDIDA O DETERIORO U OBSOLESCENCIA	0	0
AUMENTO POR INSUFICIENCIA DE PROVISIONES	0	0
OTROS GASTOS	0	0
<b>INVERSIÓN PÚBLICA</b>	0	0
INVERSIÓN PÚBLICA NO CAPITALIZABLE	0	0
<b>TOTAL DE GASTOS Y OTRAS PERDIDAS</b>	<b>26,534,649</b>	<b>28,612,391</b>
<b>AHORRO NETO DEL EJERCICIO</b>	<b>356,933</b>	<b>-904,319</b>

Bajo protesta de decir verdad declaramos que los estados financieros y sus Notas son razonablemente correctos, y responsabilidad del emisor.

**DIRECTOR GENERAL**  
  
 MTRO. SILVERIO AVILA MARTINEZ



**DIRECTOR GENERAL**  
  
 MTRO. SILVERIO AVILA MARTINEZ

**Gobierno del Estado de Oaxaca**  
**UR: 533 - INSTITUTO DE ATENCIÓN INTEGRAL AL MIGRANTE OXAQUEÑO**  
**Estado de Situación Financiera**  
**Al 31 de diciembre de 2023 y 2022**  
**(Pesos)**



CONCEPTO	2023	2022	CONCEPTO	2023	2022
<b>ACTIVO</b>			<b>PASIVO</b>		
<b>ACTIVO CIRCULANTE</b>			<b>PASIVO CIRCULANTE</b>		
EFFECTIVO Y EQUIVALENTES	17,454	17,393	CUENTAS POR PAGAR A CORTO PLAZO	1,151,896	534,353
DERECHOS A RECIBIR EFECTIVO O EQUIVALENTES	1,134,442	516,960	DOCUMENTOS POR PAGAR A CORTO PLAZO	0	0
DERECHOS A RECIBIR BIENES O SERVICIOS	0	0	PORCIÓN A CORTO PLAZO DE LA DEUDA PÚBLICA A LARGO PLAZO	0	0
INVENTARIOS	0	0	TÍTULOS Y VALORES A CORTO PLAZO	0	0
ALMACENES	0	0	PASIVOS DIFERIDOS A CORTO PLAZO	0	0
ESTIMACIÓN POR PÉRDIDA O DETERIORO DE ACTIVOS CIRCULANTES	0	0	FONDOS Y BIENES DE TERCEROS EN GARANTÍA Y/O ADMINISTRACIÓN A CORTO PLAZO	0	0
OTROS ACTIVOS CIRCULANTES	0	0	PROVISIONES A CORTO PLAZO	0	0
<b>Total de ACTIVO CIRCULANTE</b>	<b>1,151,896</b>	<b>534,353</b>	OTROS PASIVOS A CORTO PLAZO	0	0
<b>ACTIVO NO CIRCULANTE</b>			<b>Total de PASIVO CIRCULANTE</b>	<b>1,151,896</b>	<b>534,353</b>
INVERSIONES FINANCIERAS A LARGO PLAZO	0	0	<b>PASIVO NO CIRCULANTE</b>		
DERECHOS A RECIBIR EFECTIVO O EQUIVALENTES A LARGO PLAZO	0	0	CUENTAS POR PAGAR A LARGO PLAZO	0	0
BIENES INMUEBLES, INFRAESTRUCTURA Y CONSTRUCCIONES EN PROCESO	0	0	DOCUMENTOS POR PAGAR A LARGO PLAZO	0	0
BIENES MUEBLES	4,334,000	3,792,064	DEUDA PÚBLICA A LARGO PLAZO	0	0
ACTIVOS INTANGIBLES	0	0	PASIVOS DIFERIDOS A LARGO PLAZO	0	0
DEPRECIACIÓN, DETERIORO Y AMORTIZACIÓN ACUMULADA DE BIENES	-3,097,016	-2,912,014	FONDOS Y BIENES DE TERCEROS EN GARANTÍA Y/O ADMINISTRACIÓN A LARGO PLAZO	0	0
ACTIVOS DIFERIDOS	0	0	PROVISIONES A LARGO PLAZO	0	0
ESTIMACIÓN POR PÉRDIDA O DETERIORO DE ACTIVOS NO CIRCULANTES	0	0	<b>Total de PASIVO NO CIRCULANTE</b>	<b>0</b>	<b>0</b>
OTROS ACTIVOS NO CIRCULANTES	0	0	<b>TOTAL PASIVO</b>	<b>1,151,896</b>	<b>534,353</b>
<b>Total de ACTIVO NO CIRCULANTE</b>	<b>1,236,983</b>	<b>880,050</b>	HACIENDA PÚBLICA/PATRIMONIO		
<b>TOTAL DE ACTIVOS</b>	<b>2,388,880</b>	<b>1,414,403</b>	HACIENDA PÚBLICA/PATRIMONIO CONTRIBUIDO		
			APORTACIONES	0	0
			DONACIONES DE CAPITAL	73,648	73,648
			ACTUALIZACIÓN DE LA HACIENDA PÚBLICA/ PATRIMONIO	-2,223,605	-2,223,605
			<b>Total de HACIENDA PÚBLICA/PATRIMONIO CONTRIBUIDO</b>	<b>-2,149,957</b>	<b>-2,149,957</b>
			HACIENDA PÚBLICA/PATRIMONIO GENERADO		
			RESULTADOS DE EJERCICIO (AHORRO/ DESAHORRO)	356,933	-904,319
			RESULTADOS DE EJERCICIOS ANTERIORES	3,030,007	3,934,325
			REVALÚOS	0	0
			RESERVAS	0	0
			RECTIFICACIONES DE RESULTADOS DE EJERCICIOS ANTERIORES	0	0
			<b>Total de HACIENDA PÚBLICA/PATRIMONIO GENERADO</b>	<b>3,386,940</b>	<b>3,030,007</b>
			EXCESO O INSUFICIENCIA EN LA ACTUALIZACIÓN DE LA HACIENDA PÚBLICA/PATRIMONIO		
			RESULTADO POR POSICIÓN MONETARIA	0	0
			RESULTADO POR TENENCIA DE ACTIVOS NO MONETARIOS	0	0
			<b>TOTAL DE HACIENDA PÚBLICA/PATRIMONIO</b>	<b>1,236,983</b>	<b>880,050</b>
			<b>TOTAL DE HACIENDA PÚBLICA/PATRIMONIO</b>	<b>1,236,983</b>	<b>880,050</b>
			<b>Total de Pasivo y Patrimonio/Hacienda Pública</b>	<b>2,388,880</b>	<b>1,414,403</b>

Bajo protesta de decir verdad declaramos que los estados financieros y sus Notas son razonablemente correctos y de responsabilidad del emisor.

**DIRECTOR GENERAL**  
  
**MTR. SILVERIO AVILA MARTINEZ**



INSTITUTO DE ATENCIÓN  
INTEGRAL AL MIGRANTE  
OXAQUEÑO  
OAXACA | 2022-2023

**DIRECTOR GENERAL**  
  
**MTR. SILVERIO AVILA MARTINEZ**



Gobierno del Estado de Oaxaca  
 UR: 533 - INSTITUTO DE ATENCIÓN INTEGRAL AL MIGRANTE OAXAQUEÑO  
 Estado de Variación de la Hacienda Pública  
 Del 1° de enero al 31 de diciembre de 2023 y 2022  
 (Pesos)



Concepto	Hacienda Pública/ Patrimonio		Exceso o Insuficiencia en la		Total
	Contribuido	Generado		Actualización de la Hacienda Pública/Patrimonio	
		Ejerc. Ant.	Del Ejercicio		
<b>Rectificaciones de Resultados de Ejercicios Anteriores</b>	0	0	0	0	0
CAMBIOS EN POLÍTICAS CONTABLES	0	0	0	0	0
CAMBIOS POR ERRORES CONTABLES	0	0	0	0	0
<b>Patrimonio Neto Inicial Ajustado del Ejercicio</b>	-2,149,957	0	0	0	-2,149,957
APORTACIONES	0	0	0	0	0
DONACIONES DE CAPITAL	73,648	0	0	0	73,648
ACTUALIZACIONES DEL PATRIMONIO	-2,223,605	0	0	0	-2,223,605
<b>Variaciones de la Hacienda Pública / Patrimonio Neto del Ejercicio</b>	0	0	3,934,325	0	3,934,325
RESULTADOS DEL EJERCICIO (AHORRO/ DESAHORRO)	0	0	0	0	0
RESULTADOS DE EJERCICIOS ANTERIORES	0	0	3,934,325	0	3,934,325
REVALÚOS	0	0	0	0	0
RESERVAS	0	0	0	0	0
<b>Hacienda Pública / Patrimonio Neto Final del Ejercicio 2022</b>	-2,149,957	0	3,934,325	0	1,784,369
<b>Cambios en la Hacienda Pública / Patrimonio Neto del Ejercicio 2023</b>	-2,149,957	0	0	0	-2,149,957
APORTACIONES	0	0	0	0	0
DONACIONES DE CAPITAL	73,648	0	0	0	73,648
ACTUALIZACIONES DEL PATRIMONIO	-2,223,605	0	0	0	-2,223,605
<b>Variaciones de la Hacienda Pública / Patrimonio Neto del Ejercicio</b>	0	0	3,030,007	0	3,030,007
REVALÚOS	0	0	0	0	0
RESULTADOS DEL EJERCICIO (AHORRO/ DESAHORRO)	0	0	0	0	0

Gobierno del Estado de Oaxaca  
 UR: 533 - INSTITUTO DE ATENCIÓN INTEGRAL AL MIGRANTE OAXAQUEÑO  
 Estado de Variación de la Hacienda Pública  
 Del 1° de enero al 31 de diciembre de 2023 y 2022  
 (Pesos)



Concepto	Hacienda Pública/ Patrimonio		Exceso o Insuficiencia en la Actualización de la Hacienda Pública/Patrimonio	Total
	Contribuido	Generado		
		Ejerc. Ant.		
RESULTADOS DE EJERCICIOS ANTERIORES	0	0	3,030,007	3,030,007
RESERVAS	0	0	0	0
<b>Saldo Neto en la Hacienda Pública / Patrimonio 2023</b>	<b>-2,149,957</b>	<b>0</b>	<b>3,030,007</b>	<b>880,050</b>

Bajo protesta de decir verdad declaramos que los estados financieros y sus Notas son razonablemente correctos y responsabilidad del emisor.

**DIRECTOR GENERAL**  
  
 MTR. SILVERIO AVILA MARTINEZ

**DIRECTOR GENERAL**  
  
 MTR. SILVERIO AVILA MARTINEZ

Gobierno del Estado de Oaxaca  
**UR: 533 - INSTITUTO DE ATENCIÓN INTEGRAL AL MIGRANTE OAXAQUEÑO**  
 Estado de Cambios en la Situación Financiera  
 Del 1° de enero al 31 de diciembre de 2023 y 2022  
 (Pesos)




CONCEPTO	ORIGEN	APLICACIÓN	CONCEPTO	ORIGEN	APLICACIÓN
<b>ACTIVO</b>	<b>185,003</b>	<b>1,159,479</b>	<b>PASIVO</b>	<b>617,543</b>	<b>0</b>
<b>ACTIVO CIRCULANTE</b>	<b>0</b>	<b>617,543</b>	<b>PASIVO CIRCULANTE</b>	<b>617,543</b>	<b>0</b>
EFFECTIVO Y EQUIVALENTES	0	61	CUENTAS POR PAGAR A CORTO PLAZO	617,543	0
DERECHOS A RECIBIR EFECTIVO O EQUIVALENTES	0	617,482	DOCUMENTOS POR PAGAR A CORTO PLAZO	0	0
DERECHOS A RECIBIR BIENES O SERVICIOS	0	0	PORCIÓN A CORTO PLAZO DE LA DEUDA PÚBLICA A LARGO PLAZO	0	0
INVENTARIOS	0	0	TITULOS Y VALORES A CORTO PLAZO	0	0
ALMACENES	0	0	PASIVOS DIFERIDOS A CORTO PLAZO	0	0
ESTIMACIÓN POR PÉRDIDA O DETERIORO DE ACTIVOS CIRCULANTES	0	0	FONDOS Y BIENES DE TERCEROS EN GARANTÍA Y/O ADMINISTRACIÓN A CORTO PLAZO	0	0
OTROS ACTIVOS CIRCULANTES	0	0	PROVISIONES A CORTO PLAZO	0	0
<b>ACTIVO NO CIRCULANTE</b>	<b>185,003</b>	<b>541,936</b>	OTROS PASIVOS A CORTO PLAZO	0	0
INVERSIONES FINANCIERAS A LARGO PLAZO	0	0	<b>PASIVO NO CIRCULANTE</b>	<b>0</b>	<b>0</b>
DERECHOS A RECIBIR EFECTIVO O EQUIVALENTES A LARGO PLAZO	0	0	CUENTAS POR PAGAR A LARGO PLAZO	0	0
BIENES INMUEBLES, INFRAESTRUCTURA Y CONSTRUCCIONES EN PROCESO	0	0	DOCUMENTOS POR PAGAR A LARGO PLAZO	0	0
BIENES MUEBLES	0	541,936	DEUDA PÚBLICA A LARGO PLAZO	0	0
ACTIVOS INTANGIBLES	0	0	PASIVOS DIFERIDOS A LARGO PLAZO	0	0
DEPRECIACIÓN, DETERIORO Y ARMORTIZACIÓN ACUMULADA DE BIENES	185,003	0	FONDOS Y BIENES DE TERCEROS EN GARANTÍA Y/O ADMINISTRACIÓN A LARGO PLAZO	0	0
ACTIVOS DIFERIDOS	0	0	PROVISIONES A LARGO PLAZO	0	0
ESTIMACIÓN POR PÉRDIDA O DETERIORO DE ACTIVOS NO CIRCULANTES	0	0	<b>HACIENDA PÚBLICA/PATRIMONIO</b>	<b>0</b>	<b>904,319</b>
OTROS ACTIVOS NO CIRCULANTES	0	0	<b>HACIENDA PÚBLICA/PATRIMONIO CONTRIBUIDO</b>	<b>0</b>	<b>0</b>
			APORTACIONES	0	0
			DONACIONES DE CAPITAL	0	0
			ACTUALIZACIÓN DE LA HACIENDA PÚBLICA/ PATRIMONIO	0	0
			<b>HACIENDA PÚBLICA/PATRIMONIO GENERADO</b>	<b>0</b>	<b>904,319</b>
			RESULTADOS DE EJERCICIO (AHORRO/ DESAHORRO)	0	0
			RESULTADOS DE EJERCICIOS ANTERIORES	0	904,319
			REVALÚOS	0	0
			RESERVAS	0	0
			RECTIFICACIONES DE RESULTADOS DE EJERCICIOS ANTERIORES	0	0

Gobierno del Estado de Oaxaca  
 UR: 533 - INSTITUTO DE ATENCIÓN INTEGRAL AL MIGRANTE OAXAQUEÑO  
 Estado de Cambios en la Situación Financiera  
 Del 1° de enero al 31 de diciembre de 2023 y 2022  
 (Pesos)



CONCEPTO	ORIGEN	APLICACIÓN	CONCEPTO	ORIGEN	APLICACIÓN
			EXCESO O INSUFICIENCIA EN LA ACTUALIZACIÓN DE LA HACIENDA PÚBLICA/PATRIMONIO	0	0
			RESULTADO POR POSICIÓN MONETARIA	0	0
			RESULTADO POR TENENCIA DE ACTIVOS NO MONETARIOS	0	0
			RESULTADOS DEL EJERCICIO (AHORRO/DESAHORRO)	0	816,491
			<b>TOTALES</b>	<b>617,543</b>	<b>1,720,809</b>



**IAIMO**  
 INSTITUTO DE ATENCIÓN  
 INTEGRAL AL MIGRANTE  
 OAXAQUEÑO  
 OAXACA | 2022-2023

Bajo protesta de decir verdad declaramos que los estados financieros y sus Notas son razonablemente correctos y responsabilidad del emisor.

**DIRECTOR GENERAL**  
  
 MTR. SILVERIO AVILA MARTINEZ

**DIRECTOR GENERAL**  
  
 MTR. SILVERIO AVILA MARTINEZ



GOBIERNO DEL ESTADO  
DE OAXACA



ATENCIÓN AL MIGRANTE  
INSTITUTO DE ATENCIÓN INTEGRAL AL MIGRANTE  
OAXAQUEÑO

Gobierno del Estado de Oaxaca  
UR: 533 INSTITUTO DE ATENCIÓN AL MIGRANTE OAXAQUEÑO  
Estado de Flujos de Efectivo  
Del 1 de enero al 31 de diciembre 2022 y 2023  
(Cifras en Pesos)

Concepto	2023	2022
<b>Flujos de Efectivo de las Actividades de Operación</b>		
<b>Origen</b>		
Impuestos	27,509,124	27,525,605
Cuotas y Aportaciones de Seguridad Social		
Contribuciones de Mejoras		
Derechos		
Productos		
Aprovechamientos		
Ingresos por Venta de Bienes y Prestación de Servicios		
Participaciones, Aportaciones, Convenios, Incentivos Derivados de la Colaboración Fiscal y Fondos Distintos de Aportaciones		
Transferencias, Asignaciones, Subsidios y Subvenciones, y Pensiones y Jubilaciones	26,891,581	27,708,072
Otros Origenes de Operación	617,543	-182,467
<b>Aplicación</b>	<b>26,967,127</b>	<b>26,639,129</b>
Servicios Personales		
Materiales y Suministros		
Servicios Generales		
Transferencias Internas y Asignaciones al Sector Público		
Transferencias al resto del Sector Público	21,715,438	19,981,144
Subsidios y Subvenciones		
Ayudas Sociales		
Pensiones y Jubilaciones	3,574,722	6,725,642
Transferencias a Fideicomisos, Mandatos y Contratos Análogos	1,059,485	1,001,286
Transferencias a la Seguridad Social		
Donativos		
Transferencias al Exterior		
Participaciones		
Aportaciones		
Convenios		
Otras Aplicaciones de Operación	617,482	-1,068,943
<b>Flujos Netos de Efectivo por Actividades de Operación</b>	<b>541,997</b>	<b>886,476</b>
<b>Flujos de Efectivo de las Actividades de Inversión</b>		
<b>Origen</b>		
Bienes Inmuebles, Infraestructura y Construcciones en Proceso	0	0
Bienes Muebles		
Otros Origenes de Inversión		
<b>Aplicación</b>	<b>541,936</b>	<b>904,319</b>
Bienes Inmuebles, Infraestructura y Construcciones en Proceso		
Bienes Muebles	541,936	904,319
Otras Aplicaciones de Inversión		
<b>Flujos Netos de Efectivo por Actividades de Inversión</b>	<b>-541,936</b>	<b>-904,319</b>
<b>Flujo de Efectivo de las Actividades de Financiamiento</b>		
<b>Origen</b>		
Endeudamiento Neto	0	0
Interno	0	0
Externo		
Otros Origenes de Financiamiento		
<b>Aplicación</b>	<b>0</b>	<b>0</b>
Servicios de la Deuda	0	0
Interno	0	0
Externo		
Otras Aplicaciones de Financiamiento		
<b>Flujos Netos de Efectivo por Actividades de Financiamiento</b>	<b>0</b>	<b>0</b>
<b>Incremento/Disminución Neta en el Efectivo y Equivalentes al Efectivo</b>	<b>61</b>	<b>-17,843</b>
<b>Efectivo y Equivalentes al Efectivo al Inicio del Ejercicio</b>	<b>17,393</b>	<b>35,236</b>
<b>Efectivo y Equivalentes al Efectivo al Final del Ejercicio</b>	<b>17,454</b>	<b>17,393</b>

Bajo protesta de decir verdad declaramos que los Estados Financieros y sus Notas son razonablemente correctos y responsabilidad del emisor.

DIRECTOR GENERAL

MTR. SILVERIO AVILA MARTINEZ



IAIMO

INSTITUTO DE ATENCIÓN  
INTEGRAL AL MIGRANTE  
OAXAQUEÑO

OAXACA | 2022-2023

DIRECTOR GENERAL

MTR. SILVERIO AVILA MARTINEZ

Gobierno del Estado de Oaxaca  
 UR: 533 - INSTITUTO DE ATENCIÓN INTEGRAL AL MIGRANTE OAXAQUEÑO  
 Estado Analítico del Activo  
 Del 1° de enero al 31 de diciembre de 2023  
 (Pesos)



DESCRIPCION	SALDO INICIAL	CARGOS DEL PERIODO	ABONOS DEL PERIODO	SALDO FINAL	VARIACIÓN DEL PERIODO
<b>ACTIVO</b>	<b>1,414,403</b>	<b>24,752,700</b>	<b>23,778,224</b>	<b>2,388,880</b>	<b>974,476</b>
<b>ACTIVO CIRCULANTE</b>	<b>534,353</b>	<b>24,160,210</b>	<b>23,542,667</b>	<b>1,151,896</b>	<b>617,543</b>
EFFECTIVO Y EQUIVALENTES	17,393	17,386,284	17,386,223	17,454	61
DERECHOS A RECIBIR EFECTIVO O EQUIVALENTES	516,960	6,773,926	6,156,444	1,134,442	617,482
DERECHOS A RECIBIR BIENES O SERVICIOS	---	---	---	---	---
INVENTARIOS	---	---	---	---	---
ALMACENES	---	---	---	---	---
ESTIMACIÓN POR PÉRDIDA O DETERIORO DE ACTIVOS CIRCULANTES	---	---	---	---	---
OTROS ACTIVOS CIRCULANTES	---	---	---	---	---
<b>ACTIVO NO CIRCULANTE</b>	<b>880,050</b>	<b>592,490</b>	<b>235,557</b>	<b>1,236,983</b>	<b>356,933</b>
INVERSIONES FINANCIERAS A LARGO PLAZO	---	---	---	---	---
DERECHOS A RECIBIR EFECTIVO O EQUIVALENTES A LARGO PLAZO	---	---	---	---	---
BIENES INMUEBLES, INFRAESTRUCTURA Y CONSTRUCCIONES EN PROCESO	---	---	---	---	---
BIENES MUEBLES	3,792,064	592,490	50,554	4,334,000	541,936
ACTIVOS INTANGIBLES	---	---	---	---	---
DEPRECIACIÓN, DETERIORO Y ARMORTIZACIÓN ACUMULADA DE BIENES	-2,912,014	---	185,003	-3,097,016	-185,003
ACTIVOS DIFERIDOS	---	---	---	---	---
ESTIMACIÓN POR PÉRDIDA O DETERIORO DE ACTIVOS NO CIRCULANTES	---	---	---	---	---
OTROS ACTIVOS NO CIRCULANTES	---	---	---	---	---

Bajo protesta de decir verdad declaramos que los estados financieros y sus Notas son razonablemente correctos y responsabilidad del emisor.

**DIRECTOR GENERAL**  
  
 MTRD. SILVERIO AVILA MARTINEZ



**DIRECTOR GENERAL**  
  
 INSTITUTO DE ATENCIÓN INTEGRAL AL MIGRANTE OAXAQUEÑO  
 OAXACA | 2022-2023 MTRD. SILVERIO AVILA MARTINEZ



Denominación de las Deudas	Moneda de Contratación	Institución o País Acreedor	Saldo Inicial del Periodo	Saldo Final del Periodo
<b>DEUDA PÚBLICA</b>				
<b>Corto Plazo</b>				
<b>Deuda Interna</b>				
Instituciones de Crédito			0	0
Títulos y Valores			0	0
Arrendamientos Financieros			0	0
<b>Deuda Externa</b>				
Organismos Financieros Internacionales			0	0
Deuda Bilateral			0	0
Títulos y Valores			0	0
Arrendamientos Financieros			0	0
<b>Subtotal a Corto Plazo</b>			<b>0</b>	<b>0</b>
<b>Largo Plazo</b>				
<b>Deuda Interna</b>				
Instituciones de Crédito			0	0
Títulos y Valores			0	0
Arrendamientos Financieros			0	0
<b>Deuda Externa</b>				
Organismos Financieros Internacionales			0	0
Deuda Bilateral			0	0
Títulos y Valores			0	0
Arrendamientos Financieros			0	0
<b>Subtotal a Largo Plazo</b>			<b>0</b>	<b>0</b>
Otros Pasivos			534,353	1,151,896
<b>Total de Deuda y Otros Pasivos</b>			<b>534,353</b>	<b>1,151,896</b>

Bajo protesta de decir verdad declaramos que los Estados Financieros y sus Notas son razonablemente correctos y responsabilidad del emisor

MTRO. SILVERIO AVILA MARTINEZ  
DIRECTOR GENERAL



**IAIMO**

INSTITUTO DE ATENCIÓN  
INTEGRAL AL MIGRANTE  
OAXAQUEÑO

OAXACA | 2022-2023

MTRO. SILVERIO AVILA MARTINEZ  
DIRECTOR GENERAL





GOBIERNO DEL ESTADO  
DE OAXACA



## PASIVOS CONTINGENTES

CUENTAS	EXPEDIENTE	Diciembre 2023	
		Menor a 90 días	Mayor a 365 días
PASIVO CONTINGENTE			
Librado Ramírez Ramírez.	256/2017		24,140.80
TOTAL PASIVO CONTINGENTE			24,140.80

El saldo de este rubro al 31 de diciembre de 2023 asciende a la cantidad de \$24,140.80 (Veinticuatro Mil Ciento Cuarenta pesos 80/100 M. N.) Que corresponden al compromiso de pago adquirido por demanda durante el ejercicio fiscal 2017.



GOBIERNO DEL ESTADO  
DE OAXACA



## NOTAS A LOS ESTADOS FINANCIEROS

DEL 01 DE ENERO AL 31 DE DICIEMBRE DEL 2023 (PESOS)

El informe del periodo relacionado con la Información Financiera del instituto de Atención Integral al Migrante Oaxaqueño, a efecto de dar cumplimiento a los artículos 46, fracción I, inciso g), 47, 48 y 49 de la Ley General de Contabilidad Gubernamental, Manual de Contabilidad Gubernamental de fecha 6 de diciembre de 2022, emitido por el Consejo Nacional de Armonización Contable; se presentan las notas a los Estados Financieros teniendo presente a las normas de información financiera NIF A-7 presentación y revelación, en relación a la responsabilidad de rendir cuentas conforme a los postulados de revelación suficiente e importancia relativa con la finalidad que la información sea de mayor utilidad para los interesados para la toma de decisiones, integrando reportes con los siguientes apartados.

- Notas de Gestión Administrativa.
- Notas de Desglose.
- Notas de Memoria (cuentas de orden)

Las cifras consignadas en la contabilidad de la entidad fueron obtenidas del Sistema de Contabilidad Gubernamental, la responsabilidad y confiabilidad de las mismas corresponde a la unidad responsable de la Administración Pública Estatal quienes consideran distintas reglas para el registro de sus operaciones.



GOBIERNO DEL ESTADO  
DE OAXACA



## NOTAS DE GESTIÓN ADMINISTRATIVA

### INTRODUCCIÓN:

Los Estados Financieros de la Entidad proveen de información financiera a los principales interesados, al Congreso y a los ciudadanos para la toma de decisiones; se conforman con la información resultante de las operaciones derivadas de las transferencias de los ingresos presupuestarios para el ejercicio del gasto público, el manejo y custodia de los recursos propiedad de la entidad así como, todas aquellas operaciones contables que modifiquen el Patrimonio, considerando en su registro contable las características administrativas descentralizadas, en este contexto, en la normatividad aplicable se establecen registros que permitan identificar la interrelación de las operaciones.

El objetivo del presente documento; es la revelación del contexto y de los aspectos económicos-financieros más relevantes que influyeron en las decisiones del período y deberán ser considerados en la elaboración de los estados financieros para mayor comprensión y sus particularidades.

De esta manera, se informa y explica la respuesta de gobierno a las condiciones relacionadas con la información financiera de cada periodo de gestión; además de exponer aquellas políticas que podrían afectar la toma de decisiones en períodos posteriores.

#### 1. Autorización e Historia.

##### a) Fecha de creación del ente.

El Instituto Oaxaqueño de Atención al Migrante se crea mediante decreto publicado el 01 de diciembre del 2004, como un organismo público descentralizado, con personalidad Jurídica y patrimonio propio, sectorizado a la secretaria general de Gobierno.

Por decreto publicado en el periódico oficial del estado de Oaxaca el 02 de diciembre de 2022, se modifica la denominación del organismo descentralizado para quedar como Instituto de Atención Integral al Migrante Oaxaqueño.

##### b) Principales cambios en su estructura.

Relativo a la Estructura actualmente el Instituto de Atención Integral al Migrante Oaxaqueño, no ha sufrido ningún cambio.



## 2. PANORAMA ECONÓMICO Y FINANCIERO:

A través del presente documento se informa sobre las principales condiciones económicas-financieras bajo las cuales el Instituto de Atención Integral al Migrante Oaxaqueño, estuvo operando, mismas que influyeron en la toma de decisiones en el periodo sobre la administración de los Recursos Financieros, considerándolas para la elaboración de los Estados Financieros Contables y Presupuestarios.

## 3. ORGANIZACIÓN Y OBJETO SOCIAL.

### a) Objeto Social:

La entidad tiene por objeto procurar la atención de la población y las comunidades migrantes oaxaqueñas en el aspecto de derechos humanos y protección jurídica

### b) Principal Actividad:

La Administración Pública descentralizada del Estado, es parte del poder Ejecutivo del Gobierno del Estado, para la realización de actos administrativos, jurídicos y materiales, para la prestación de los servicios públicos para las y los migrantes y sus familias.

### Misión:

Coordinar la política del gobierno estatal con las y los migrantes, creando las condiciones para su desarrollo socio-económico y el respeto a sus derechos humanos.

### Visión:

Ser una institución confiable para lograr que las y los migrantes, ejerzan libremente el derecho a NO migrar o migrar, procurando el respeto pleno a sus derechos humanos.

### c) Ejercicio Fiscal:

El ejercicio fiscal corresponde al 2023 y en términos de lo dispuesto por el artículo 79 de la Ley de Impuesto Sobre la Renta, en el Título III "Del Régimen de las Personas Morales con Fines No lucrativas" indica que solo tendrán las obligaciones de retener y enterar el impuesto y exigir la documentación con todos los requisitos fiscales cuando hagan pagos a terceros y estén obligados a ello en términos de la ley.



GOBIERNO DEL ESTADO  
DE OAXACA



d) Régimen jurídico

Se crea el Instituto Instituto de Atención Integral al Migrante Oaxaqueño, como un Organismo Descentralizado, con personalidad Jurídica y patrimonios propios.

El Instituto de Atención Integral al Migrante Oaxaqueño, está regulado por:

- Constitución Política de los Estados Unidos Mexicanos
- Constitución Política del Estado Libre y Soberano de Oaxaca
- Ley Orgánica del Poder Ejecutivo del Estado
- Ley de Transparencia y Acceso a la información Pública para el Estado de Oaxaca.
- Ley de Entidades Paraestatales del Estado de Oaxaca.
- Ley de Coordinación Fiscal para el Estado de Oaxaca.
- Ley de Adquisiciones, Enajenaciones, arrendamientos, Prestaciones de Servicios y Administración de Bienes Muebles e Inmuebles del Estado de Oaxaca.
- Ley de Responsabilidad de Servidores Públicos para el estado y Municipios de Oaxaca.
- Ley de Archivos del Estado de Oaxaca.
- Ley de Protección de Datos personales del Estado de Oaxaca.
- Ley Estatal de Derechos.
- Ley Estatal de Presupuesto y Responsabilidad Hacendaria.
- Reglamento a la Ley Estatal de Presupuesto y Responsabilidad Hacendaria.
- Ley de Presupuesto de Egresos de la Federación.
- Reglamento Interno del Instituto de Atención Integral al Migrante Oaxaqueño.

e) Consideraciones fiscales del ente:

- Retenedor de Impuesto Sobre la Renta por Sueldos y Salarios.
- Retenedor de Impuesto Sobre la Renta por servicios profesionales.
- Retenedor de Impuesto sobre la renta RESICO.
- Lo que las demás disposiciones fiscales le aplique.

f) Estructura organizacional básica

Dirección General, Unidad Administrativa, Subdirección de Enlace Operativo, Departamento Jurídico y de Asistencia a Migrante, Departamento de programas Sociales, Departamento de Coordinación Interna y Transparencia y Departamento de Comunicación.

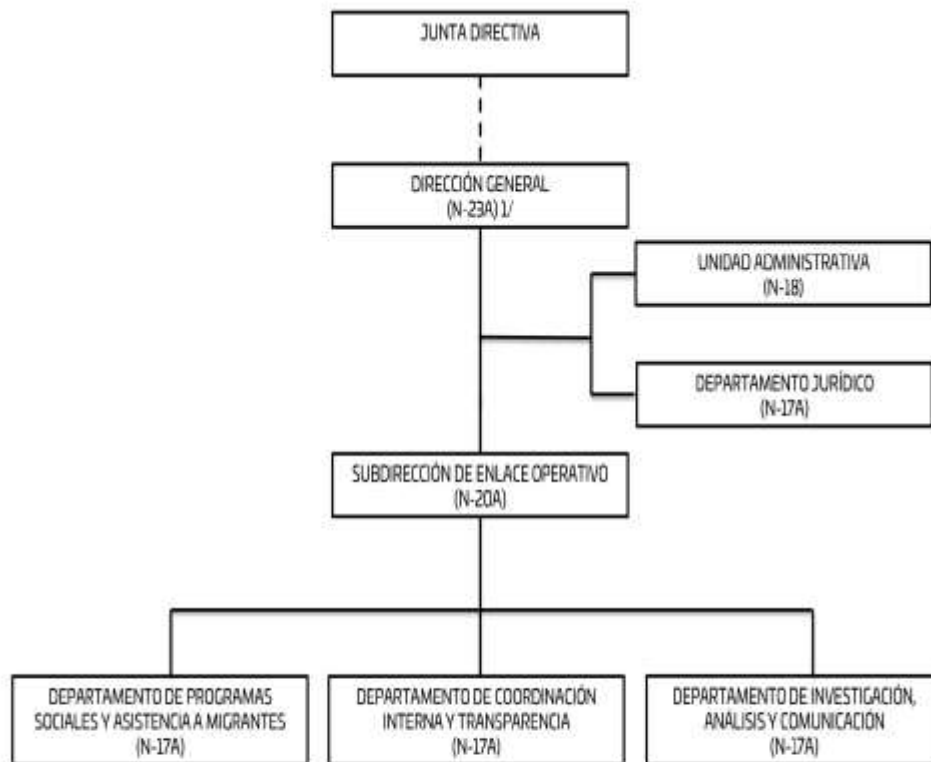


GOBIERNO DEL ESTADO  
DE OAXACA



**ATENCIÓN AL MIGRANTE**  
INSTITUTO DE ATENCIÓN INTEGRAL  
AL MIGRANTE OAXAQUEÑO

## ORGANIGRAMA



1/ INCLUYE 1 SECRETARÍA PARTICULAR (N-16A)

g) Fideicomisos de los cuales es fideicomitente o fideicomisario, y contrato análogos, incluyendo mandatos de los cuales es parte:

Actualmente el Instituto no cuenta con fideicomisos, contratos análogos y mandatos.



#### 4. Bases de preparación de los Estados Financieros.

a) Elaboración de los Estados Financieros observando la normatividad emitida por el CONAC y las disposiciones legales aplicables:

- Constitución Política del Estado Libre y Soberano de Oaxaca.
- Ley Orgánica del Poder Ejecutivo del Estado de Oaxaca.
- Ley Estatal de Presupuesto y Responsabilidad Hacendaria.
- Ley General de Contabilidad Gubernamental.
- Ley de Disciplina Financiera de las Entidades Federativas y los Municipios.
- Ley de Ingresos del Estado.
- Decreto de Ley del Presupuesto de Egresos del Estado de Oaxaca para el Ejercicio Fiscal 2023.
- Ley de Entidades Paraestatales del Estado.
- Ley de Adquisiciones, Enajenaciones, Arrendamientos, Prestación de Servicios y Administración de bienes muebles e inmuebles del Estado de Oaxaca.
- Reglamento de la Ley Estatal de Presupuesto y Responsabilidad Hacendaria.
- Ley General de Transparencia y Acceso a la Información Pública.

b) Normatividad Aplicable para el reconocimiento, valuación y revelación de los diferentes rubros de la Información Financiera:

Los Estados Financieros de la entidad se han elaborado observando las normas emitidas por el Consejo Nacional de Armonización Contable, el Manual de Contabilidad Gubernamental y las disposiciones legales aplicables. El reconocimiento, valuación y revaluación, se realizó considerando que todos los eventos que afecten económicamente al ente público deben ser cuantificados en términos monetarios y se registrarán al costo histórico o al valor económico más objetivo en moneda nacional. Para aquellos bienes que no cuentan con un valor se les asigna un valor estimado. Los Estados Financieros fueron preparados en apego a los Postulados Básicos de Contabilidad Gubernamental, mismos que configuran el Sistema de Contabilidad Gubernamental. Éstos sustentan de forma técnica tanto el registro como la presentación de la información financiera con la finalidad de uniformar métodos, procedimientos y prácticas contables.

c) Postulados básicos de Contabilidad Gubernamental.

Los emitidos por el Consejo Nacional de Armonización Contable:

- Sustancia Económica
- Entes Públicos
- Existencia Permanente
- Revelación Suficiente



- Importancia Relativa
- Registro e Integración Presupuestaria
- Consolidación de Información financiera
- Devengo Contable
- Valuación
- Dualidad Económica
- Consistencia

d) Normatividad supletoria.

- Acuerdo por el que Emite al Clasificador funcional por Objeto del Gasto
- Acuerdo por el que se emite el Marco Metodológico sobre la forma y términos en que deberá orientarse el desarrollo de los componentes de las finanzas públicas con relación a los objetivos y prioridades, que en la materia establezca la planeación y desarrollo para su integración en la Cuenta Pública.
- Acuerdo por el que se emiten las principales reglas de Registro y Valoración del Patrimonio.
- Manual de Contabilidad Gubernamental
- Adecuaciones al Clasificador por Objeto del Gasto
- Acuerdo por el que se emite el Marco Conceptual de Contabilidad Gubernamental.
- Acuerdo por el que se emiten los Postulados Básicos de Contabilidad Gubernamental.
- Acuerdo por el que se emiten las Normas y Metodologías para la determinación de los Momentos Contables de los Egresos.
- Acuerdo por el que se emite el Clasificador por Objeto de Gasto.
- Acuerdo por el que se emite el Clasificador por Rubros de Ingresos
- Acuerdo por el que se emiten las Normas y Metodologías para la determinación de los Momentos Contables de los Ingresos.
- Acuerdo por el que se emiten las Normas y Metodologías para la Emisión de Información Financiera y Estructura de los Estados Financieros Básicos del ente Público y características de sus notas.
- Clasificador por Objeto del Gasto (Capítulo, Concepto y Partida Genérica).
- Clasificador por Tipo del Gasto.
- Clasificador Funcional del Gasto.
- Guías contabilizadoras.
- Instructivo de Manejo de Cuentas
- Guías Contabilizadora y Modelo de asientos
- Matriz de Conversión.

e) Esta entidad pública desde ejercicios anteriores ya vienen implementando la base de devengado de conformidad con la Ley General de Contabilidad.





## 5. Políticas de Contabilidad Significativas:

### a) Actualización.

El registro de la contabilidad se realiza en base a los lineamientos establecidos por el Consejo Nacional de Armonización Contable y derivadas de pérdidas o destrucción de activos físicos se actualiza el importe de los registros, cuando el valor histórico en libros sea diferente al costo de recuperación o de reposición y la diferencia se refleja como un resultado positivo o negativo según corresponda y de las depreciaciones realizada.

### b) Realización de operaciones en el extranjero.

Las operaciones que se llegaran a realizar en moneda extranjera se registrarán al devengarse en su equivalente en moneda nacional, y se actualizarán reconociendo el diferencial cambiario. En cumplimiento de los Postulados Básicos de Contabilidad Gubernamental, -Valuación y Consistencia.

### c) Método de evaluación de la inversión en acciones de compañías subsidiarias no consolidadas y asociadas.

Este Ente Público no realiza subsidios.

### d) Sistema y método de valuación de inventarios y costo de lo vendido.

Los inventarios y almacenes se encuentran valuados a su costo de adquisición atendiendo a lo que señalan las Principales Reglas de Registro y Valoración del Patrimonio (Elementos Generales) emitidas por el Consejo de Nacional de Armonización Contable y el método aplicable para la valuación de los inventarios es el de costo históricos contenidos en las normas particulares aplicables a los distintos elementos integrantes de los estados Financieros.

### e) Beneficios a empleados.

No se tienen reservas para beneficios futuros de los empleados, más que las contempladas por la Ley del Seguridad Social, en sus cuentas individuales, los cuales generarán rendimientos capitalizables y representan un pasivo en favor de los trabajadores, contabilizado y administrado por el Instituto Mexicano del Seguro Social o la opción del pago de las pensiones a cargo del Gobierno Estatal incluido el costo de su administración, de las diferentes modalidades establecidas en la Ley mencionada.

### f) Provisiones.

De conformidad a las Reglas Específicas del Registro y Valoración del Patrimonio, en específico al numeral -12. Provisiones para demandas, juicios y contingencias, establece que representa el monto de las obligaciones a cargo del ente público, originadas en circunstancias ciertas, cuya exactitud del valor depende de un hecho



futuro; estas obligaciones deben ser justificables y su medición monetaria debe ser confiable.

Derivado de lo anterior, no se registran provisiones en el ente público.

g) Reservas.

La entidad no realiza registro al no contar con reservas.

h) Cambios en políticas contables y corrección de errores.

De conformidad a las Reglas Específicas del Registro y Valoración del Patrimonio el numeral -16.1 Cambios en criterios contables, establece que los cambios en criterios contables pueden obedecer bien a una decisión voluntaria debidamente justificada, que implique la obtención de una mejor información o bien a la imposición de una norma, así mismo, el numeral -16.3 Errores, determina que los entes públicos elaborarán sus Estados Financieros corrigiendo los errores realizados en ejercicios anteriores. Dichos errores pueden ser entre otros por omisiones, inexactitudes, imprecisiones, registros contables extemporáneos, errores aritméticos, errores en la aplicación de políticas contables, así como la inadvertencia o mala interpretación de hechos, junto con la revelación de los efectos que se tendrá en la información financiera del ente público, ya sea retrospectivos o prospectivos.

i) Reclasificaciones.

Se realizan reclasificaciones por la aplicación indebida de tipos de cuenta, concepto y claves de leyenda, que afectaron las cuentas de activo, pasivo y patrimonio, las cuales no tuvieron impacto en los resultados del ejercicio.

j) Depuración y Cancelación de saldos.

Con el propósito de que la información emanada de la contabilidad muestre razonablemente los saldos, las acciones para realizar la depuración de subcuentas o determinar la cancelación de saldos, en el caso de que no exista un cierto grado de recuperabilidad, exigibilidad o procedencia de las operaciones integradas en los mismos, o bien cuando hayan prescrito las obligaciones de cobro o pago, la depuración y cancelación de saldo se realiza cada mes en diferentes cuentas contables con la finalidad de presentar cifras actualizadas en los Estados Financieros.

## 6. Posición en Moneda Extranjera y Protección por Riesgo Cambiario

- a) Activos en moneda extranjera. Actualmente los activos se registran solo en moneda de origen en el caso de que se presentara el uso de moneda extranjera, su registro será expresado en moneda de origen.
- b) Pasivos en moneda extranjera. Actualmente los pasivos se registran solo en moneda de origen en el caso de que se presentara el uso de moneda extranjera, su registro será expresado en moneda de origen.



- c) Posición en moneda extranjera. No se realizan transacciones en moneda extranjera.
- d) Tipo de cambio. Si llegara a realizarse alguna transacción en moneda extranjera, el registro se realizará al tipo de cambio vigente que señale el Banco de México.
- e) Equivalente en moneda nacional. Si llegara a realizarse alguna transacción en moneda extranjera, el registro se realizará en lo equivalente al valor vigente del tipo de cambio que señale el Banco de México.

#### 7. Reporte Analítico del Activo:

- a) Vida útil, porcentajes de depreciación y amortización utilizados en los diferentes tipos de activos, o el importe de las pérdidas por deterioro reconocidas;

En las Reglas Específicas del Registro y Valoración del Patrimonio se definió como vida útil de un activo, al período durante el que se espera utilizar el activo por parte del ente público, en este mismo documento se menciona que se considerará que un activo tiene una vida útil indefinida cuando, sobre la base de un análisis de todos los factores relevantes, no exista un límite previsible al período a lo largo del cual se espera que el activo genere rendimientos económicos o potencial de servicio para el ente público o a la utilización en la producción de bienes y servicios públicos. Con base en estas reglas, la entidad determinó que sus bienes tienen una vida útil definida dependiendo de los porcentajes por lo cual se deprecian, deterioran o amortizan.

- b) Cambios en el porcentaje de depreciación y amortización y en el valor de los activos ocasionado por deterioro;

Esta entidad no ha realizado cambios en el porcentaje.

- c) Importe de los gastos capitalizados en el ejercicio, tanto financieros como de investigación y desarrollo;

Esta entidad no ha realizado gastos de ninguna índole durante este periodo.

- d) Riesgos por tipos de cambio o tipo de interés de las inversiones financieras
- Esta entidad no ha realizado transacciones en moneda extranjera.

- e) Valor en el ejercicio de los bienes construidos por la Entidad;
- A la fecha el Ente Público no ha construido bienes inmuebles.



GOBIERNO DEL ESTADO  
DE OAXACA



- f) Otras circunstancias de carácter significativo que afecten el activo, tales como bienes en garantía, señalados en embargos, litigios, títulos de inversiones, entregados en garantías, baja significativa del valor de inversiones financieras, etc;

Esta entidad no ha registrado los conceptos que se describen con antelación.

- g) Desmantelamiento de Activos, procedimientos, implicaciones, efectos contables;

Este ente público no ha realizado los conceptos que se describen el presente inciso.

- h) Administración de activos; planeación con el objetivo de que el ente los utilice de manera más efectiva;

se utilizan los activos con la operación y mantenimiento óptimo. Adicionalmente, se deben incluir las explicaciones de las principales variaciones en el activo, en cuadros comparativos como sigue.

- a) No se realiza Inversiones en valores.
- b) No se cuenta con Patrimonio de Organismos descentralizados.
- c) No se realiza Inversiones en empresas de participación mayoritaria.
- d) No se realiza Inversiones en empresas de participación minoritaria.
- e) No se cuenta con Patrimonio de Organismos Descentralizados de control presupuestario directo, según corresponda.

#### 8. Fideicomisos, Mandatos y Análogos.

- a) El Centro de Conciliación no cuenta con fideicomisos, mandatos y análogos dentro de su administración.

#### 9. Reporte de la Recaudación.

- a) Análisis del comportamiento de la recaudación correspondiente a la entidad o cualquier tipo de ingreso, de forma separada los ingresos locales y federales; los ingresos presupuestarios obtenidos al cierre del trimestre Enero – Diciembre de 2023 como resultado de la política de recaudación aplicada por el Ejecutivo Estatal, fueron de \$ 18,933,882

- b) Proyección de la recaudación e Ingresos en el mediano plazo.



Se presenta cuadro comparativo de recaudación de la Cuenta Pública del Estado de Oaxaca del Ejercicio Fiscal 2023 en relación con la Cuenta Pública del Estado de Oaxaca del Ejercicio Fiscal 2022, que se integran de la siguiente manera:

Concepto	EJERCICIO 2023	EJERCICIO 2022
Impuestos	0	0
Cuotas y aportaciones de Seguridad Social	0	0
Contribuciones de Mejoras	0	0
Derechos	0	0
Productos	0	0
Aprovechamientos	0	0
Transferencias, Asignaciones, Subsidios y Subvenciones, y Pensiones y Jubilaciones	26,891,581	27,708,072
Ingresos derivados de Financiamientos	0	0
Total		

10. Información sobre la Deuda y el Reporte Analítico de la Deuda:

a) Utilizar al menos los siguientes indicadores. Deuda respecto al PIB y deuda respecto a la recaudación tomando, como mínimo, un periodo igual o menor a 5 años.

El Ente Público no generó deuda pública durante el periodo inmediato anterior.

b) Información de manera agrupada por tipo de valor gubernamental o instrumento financiero en la que se considere intereses, comisiones, tasa, perfil de vencimiento y otros gastos de la deuda.

El Ente Público no generó deuda pública durante el periodo inmediato anterior.

11. Calificaciones otorgadas.

No se cuenta con calificaciones otorgadas o certificaciones, las calificaciones crediticias se le otorga únicamente al gobierno del Estado y no se le otorga a la entidad en particular.

12. Proceso de Mejora.

a) Principales Políticas de control interno.

Este órgano estará adscrito jerárquica, técnica y funcionalmente a la mencionada dependencia, y tendrá a su cargo las funciones relativas al control y vigilancia de la



gestión pública del Centro de Conciliación, conforme a lo dispuesto por la normatividad aplicable y los lineamientos que emita la Secretaría de la Contraloría.

b) Medidas de desempeño financiero, metas y alcance.

Para la consecución de los objetivos y programas se atenderá a lo dispuesto en la normatividad Gubernamental en materia presupuestaria y financiera a efectos de dar continuidad a los proyectos establecidos en el Presupuesto de Egresos.

### 13. Información por Segmentos.

Determina que segmento es una actividad o grupo de actividades de la entidad que son identificables y para las cuales es apropiado presentar información financiera separada con el fin de evaluar el rendimiento pasado de la entidad en la consecución de sus objetivos y tomar decisiones respecto a la futura asignación de recursos. Dado que no se da el supuesto anterior la entidad no presenta información financiera por segmentos.

### 14. Eventos Posteriores al Cierre.

Para el reconocimiento de hechos en la información financiera: 1) Hechos ocurridos después de la fecha de presentación que implican ajustes y 2) Hechos ocurridos después de la fecha de presentación; en este sentido al cierre del trimestre no se reportaron eventos significativos que le afectan económicamente que no se conocían.

### 15. Partes Relacionadas.

El ente público no presenta partes relacionadas que pudieran ejercer influencia significativa en la toma de decisiones financieras y operativas.

### 16. Responsabilidad sobre la presentación razonable de la información financiera.

La Información Financiera fue autorizada para su emisión por los CC. Mtro. Silverio Ávila Martínez y Mtro. Fidel Flores Ramírez en su carácter de director general y jefe de la unidad Administrativa, respectivamente; y bajo protesta de decir verdad que los Estados Financieros y sus Notas son razonablemente correctos.



NOTAS DE DESGLOSE.

I) NOTAS AL ESTADO DE ACTIVIDADES

1. Ingresos y otros beneficios

Se clasifican de manera armónica permitiendo una clasificación de los ingresos presupuestarios acorde a las disposiciones legales, así como a las normas y criterios contables aplicables, dando como resultado la siguiente información, los ingresos corresponden a los recursos recaudados en el periodo y asciende al importe de \$26,891 y que representa el 100% de los recursos que fueron comprometidos, devengados, ejercidos y pagados a través de las cuentas por liquidar certificadas durante el periodo Enero – Diciembre del Ejercicio 2023.

2. Gastos y Otras Pérdidas

Por lo que se refiere al ejercicio de gastos y otras pérdidas se integra de acuerdo a la clasificación del plan de cuentas a través de -Transferencias a Fideicomisos, mandatos o análogos, integrados por; servicios personales, materiales, suministros y servicios generales que fueron comprometidos y devengados de las partidas presupuestarias contenidas en el clasificador por objeto del gasto, asciende por la cantidad de \$ 26,534,648.

II) NOTAS AL ESTADO DE SITUACION FINANCIERA

El Estado de Situación Financiera muestra la posición financiera de la entidad y tiene como propósito revelar información relativa a los recursos, derechos y obligaciones, que se clasifican en rubros de acuerdo a su disponibilidad de liquidez a igual que sus obligaciones, con relación a su exigibilidad.

ACTIVO.

Efectivo y Equivalentes.

En este apartado se describen los recursos monetarios disponibles que conforman el 0.15% del Activo Circulante, se integra del total de recursos de las cuentas bancarias que se tienen para la ejecución de los gastos de operación de la Entidad.

Efectivo y Equivalentes	EJERCICIO 2023	EJERCICIO 2022
Bancos	17,454	17,393
Total Efectivo y Equivalentes	\$ 17,454	\$17,393





### Derechos a recibir Efectivo o Equivalentes y bienes o servicios.

Representa operaciones a corto plazo en cuentas por cobrar por un porcentaje del 99.98% del activo circulante integrado por: retenciones de impuesto sobre sueldos y salarios, retenciones de cuotas de seguridad social, INFONAVIT, seguro de vida, otros deudores diversos por las cuentas por liquidar certificadas.

Derechos a recibir efectivo o Equivalentes	EJERCICIO 2023	EJERCICIO 2022
Gastos a Comprobar	0	0
Subsidio al Empleo	81	0
Provisiones de Terceros	1,134,360	516,960
Otros Deudores	0	0
Comisiones por Bonificar	0	0
<b>Total Derechos a recibir efectivo o Equivalentes</b>	<b>1,134,442</b>	<b>516,960</b>

### Bienes Muebles, Inmuebles e Intangibles.

Se presenta la integración de los saldos contables de la cuenta de bienes muebles e intangibles de la entidad.

Activo no Circulante- Bienes Muebles	EJERCICIO 2023	EJERCICIO 2022
Muebles de oficina y estantería	672,340	410,404
Equipo de cómputo y de tecnología de información	864,056	533,502
Equipos y aparatos audiovisuales	0	10,554
Cámaras fotográficas	15,000	55,000
Vehículos	2,760,812	2,760,812
Equipo de Comunicación y Telecomunicación	21,790	21,790
Herramientas y Máquinas-Herramienta	0	0
Otros equipos	0	0
<b>Total Bienes Muebles</b>	<b>4,334,000</b>	<b>3,792,064</b>
Intangibles -Software	0	0
<b>Totales Bienes Muebles e Intangibles</b>	<b>4,334,000</b>	<b>3,792,064</b>
Depreciación, Deterioro y amortización Acumulable de Bienes e Intangibles	-3,097,016	-2,912,014
<b>Total de Activo no Circulante</b>	<b>1,151,896</b>	<b>880,050</b>
<b>TOTAL DE ACTIVOS.</b>	<b>2,388,880</b>	<b>1,414,403</b>





## PASIVO

El saldo de este rubro, asciende la cantidad de \$ 1,151,896 y muestra básicamente a los Pasivos Circulantes, que corresponden a los compromisos de pagos adquiridos durante el periodo de enero a diciembre del 2023 con proveedores por adquisición de bienes y contratación de servicios, retenciones de impuestos por pagar a corto plazo, impuesto sobre sueldos y salarios, retenciones del sistema de seguridad social y crédito INFONAVIT.

### Cuentas y Documentos por pagar

En éstos inciden el 100% de los pasivos derivados de operaciones normales de la entidad, mismas que serán pagadas en el momento que la Tesorería de la Secretaría de Finanzas ministre el recurso, devengadas y contabilizadas en cada uno de los períodos correspondientes, lo constituyen las obligaciones cuyo vencimiento será en un periodo menor o igual a doce meses; a continuación, se relacionan las cuentas que integran este rubro.

### PASIVO CIRCULANTE.

Cuentas por pagar a C.P y Otras cuentas por pagar	EJERCICIO 2023	EJERCICIO 2022
Otras prestaciones sociales y económicas por pagar a cp	398,562	263,970
Transferencias Internas y Asignaciones al Sector Público	397,983	8,193
Retencions de Impuestos por pagar a cp	180,510	131,065
Retenciones del Sistema de Seguridad Social por pagar a cp	30,910	20,158
Otras Retenciones y Contribuciones por pagar a cp	118391	101,643
Fondos rotatorios por pagar	0	0
Otras Cuentas Por pagar a cp	25,537	9,322
<b>Total Pasivo Circulante:</b>	<b>1,151,896</b>	<b>534,353</b>



### III) NOTAS AL ESTADO DE VARIACIÓN EN LA HACIENDA PÚBLICA

Variaciones de la hacienda Pública/Patrimonio Neto del ejercicio  
Hacienda Pública / Patrimonio generado

(1) Variaciones de la hacienda Pública/Patrimonio Neto	VARIACIONES
Hacienda Pública/Patrimonio Periodo Enero – Diciembre 2023	\$356,933
Resultados de Ejercicios Anteriores 2022	\$ 3,030,007
Saldo Neto en la Hacienda Pública/Patrimonio Periodo Enero – Diciembre 2023	\$ 1,236,983

### IV) NOTAS AL ESTADO DE FLUJOS DE EFECTIVO

Se refleja el origen y aplicación de los recursos en flujo de efectivo por las actividades de; Operación, Inversión y Financiamiento, las cuales se representan en Efectivo y Equivalentes.

Flujo de Efectivo de las Actividades de Operación.

Los orígenes de actividades de operación cobrados por el periodo ascienden a 27,509 las aplicaciones de actividades de operación pagadas por el periodo fueron de 26,967,127.

Efectivo y equivalentes.

El análisis de los saldos inicial y final que figuran en la última parte del Estado de Flujo de Efectivo en la cuenta de efectivo y equivalentes determinado, por actividad de operación, inversión y financiamientos es como sigue:

Concepto	EJERCICIO 2023	EJERCICIO 2022
Efectivo	0	0
Bancos / Tesorería	0	0
Bancos / Dependencias y otros	17.454	17.393
Depósitos de fondos de terceros en garantía y/o administración	0	0
Total de Efectivos y Equivalentes	17.454	17.393



Conciliación de los Flujos de Efectivo Netos de las Actividades de Operación y los saldos de resultados del Ejercicio (Ahorro/Desahorro)

Conciliación de los Flujos de Efectivo Netos de las Actividades de Operación y los saldos de resultados del Ejercicio Ahorro/Desahorro	EJERCICIO 2023	EJERCICIO 2022
Resultado del Ejercicio Ahorro/Desahorro	356,933	-904,319
Movimientos de partida o rubros que no afectan al efectivo	0	0
Depreciación	0	0
Amortización	0	0
Incrementos en las provisiones	0	0
Incremento en inversiones producido por revaluación	0	0
Ganancia/pérdida en venta de propiedad, planta y equipo	0	0
Partidas extraordinarias	0	0



GOBIERNO DEL ESTADO  
DE OAXACA



**ATENCIÓN AL MIGRANTE**  
INSTITUTO DE ATENCIÓN INTEGRAL  
AL MIGRANTE OAXAQUEÑO

<b>Instituto de Atención Integral al Migrante Oaxaqueño</b> <b>Conciliación entre los Ingresos Presupuestarios y Contables</b> <b>Del 1 de enero al 31 de diciembre de 2023</b> <b>(Cifras en pesos)</b>	
Concepto	2023
<b>1. Total de Ingresos Presupuestarios</b>	<b>26,891,581</b>
<b>2. Más Ingresos Contables No Presupuestarios</b>	<b>-</b>
2.1 Ingresos Financieros	
2.2 Incremento por Variación de Inventarios	
2.3 Disminución del Exceso de Estimaciones por Pérdida o Deterioro u Obsolescencia	
2.4 Disminución del Exceso de Provisiones	
2.5 Otros Ingresos y Beneficios Varios	-
2.6 Otros Ingresos Contables No Presupuestarios	
<b>3. Menos Ingresos Presupuestarios No Contables</b>	<b>-</b>
3.1 Aprovechamientos Patrimoniales	
3.2 Ingresos Derivados de Financiamientos	-
3.3 Otros Ingresos Presupuestarios No Contables	
<b>4. Total de Ingresos Contables</b>	<b>26,891,581</b>



GOBIERNO DEL ESTADO  
DE OAXACA



**ATENCIÓN AL MIGRANTE**  
INSTITUTO DE ATENCIÓN INTEGRAL  
AL MIGRANTE OAXAQUEÑO

<b>Instituto de Atención Integral al Migrante Oaxaqueño</b>	
<b>Conciliación entre los Egresos Presupuestarios y los Gastos Contables</b>	
Del 1 de enero al 31 de diciembre de 2023	
(Cifras en pesos)	
Concepto	2023
<b>1. Total de Egresos Presupuestarios</b>	<b>26,891,581</b>
<b>2. Menos Egresos Presupuestarios No Contables</b>	<b>541,936</b>
2.1 Materias Primas y Materiales de Producción y Comercialización	-
2.2 Materiales y Suministros	-
2.3 Mobiliario y Equipo de Administración	541,936
2.4 Mobiliario y Equipo Educacional y Recreativo	-
2.5 Equipo e Instrumental Médico y de Laboratorio	-
2.6 Vehículos y Equipo de Transporte	-
2.7 Equipo de Defensa y Seguridad	-
2.8 Maquinaria, Otros Equipos y Herramientas	-
2.9 Activos Biológicos	-
2.1 Bienes Inmuebles	-
2.11 Activos Intangibles	-
2.12 Obra Pública en Bienes de Dominio Público	-
2.13 Obra Pública en Bienes Propios	-
2.14 Acciones y Participaciones de Capital	-
2.15 Compra de Títulos y Valores	-
2.16 Concesión de Préstamos	-
2.17 Inversiones en Fideicomisos, Mandatos y Otros Análogos	-
2.18 Provisiones para Contingencias y Otras Erogaciones Especiales	-
2.19 Amortización de la Deuda Pública	-
2.2 Adeudos de Ejercicios Fiscales Anteriores (ADEFAS)	-
2.21 Otros Egresos Presupuestarios No Contables	-
<b>3. Más Gastos Contables No Presupuestarios</b>	<b>185,002</b>
3.1 Estimaciones, Depreciaciones, Deterioros, Obsolescencia y Amortizaciones	185,002
3.2 Provisiones	-
3.3 Disminución de Inventarios	-
3.4 Otros Gastos	-
3.5 Inversión Pública no Capitalizable	-
3.6 Materiales y Suministros (consumos)	-
3.7 Otros Gastos Contables No Presupuestarios	-
<b>4. Total de Gastos Contables</b>	<b>26,534,648</b>



**NOTAS DE MEMORIA (CUENTAS DE ORDEN)**

Las cuentas de orden se utilizan para registrar movimientos de valores que no afecten o modifiquen el balance del ente contable, sin embargo, su incorporación en libros es necesaria con fines de recordatorio contable, de control y en general sobre los aspectos administrativos, o bien, para consignar sus derechos o responsabilidades contingentes que puedan o no presentarse en el futuro; las cuentas que se manejan para efectos de este informe son las presupuestarias de egresos emitidas y autorizadas por el Consejo Nacional de Armonización Contable para la vinculación de los momentos contables, reflejado en la última parte de la balanza de comprobación, que se detallan a continuación.

CUENTAS DE ORDEN PRESUPUESTARIOS	EJERCICIO 2023	EJERCICIO 2022
Presupuesto de Egresos Aprobado	27,797,821	25,285,086
Presupuesto de Egresos Por Ejercer	41	0
Presupuesto de Egresos Modificado	-906,198	2,422,985
Presupuesto de Egresos Comprometido	0	0
Presupuesto de Egresos Devengado	0	0
Presupuesto de Egresos Ejercido	0	0
Presupuesto de Egresos Pagado	26.891.581	27,708,072

Lugar y fecha de generación: Reyes Mantecón, Oaxaca; a 28 de febrero de 2024.

Bajo protesta de decir verdad declaro que los Estados Financieros y sus Notas, son razonablemente correctas y son responsabilidad del emisor.

  
MTRO SILVERIO AVILA MARTINEZ  
DIRECTOR GENERAL



IAIMO  
INSTITUTO DE ATENCIÓN INTEGRAL AL MIGRANTE OAXAQUEÑO  
OAXACA | 2022-2028

  
MTRO SILVERIO AVILA MARTINEZ  
DIRECTOR GENERAL



GOBIERNO DEL ESTADO DE OAXACA

Gobierno del Estado de Oaxaca  
 UR:533 INSTITUTO DE ATENCION AL MIGRANTE OAXAQUEÑO  
 Estado Analítico de Ingresos  
 Del 1 de enero al 31 de diciembre de 2023  
 (Cifras en Pesos)



Rubro de Ingresos	Ingreso					Diferencia (6= 5 - 1 )
	Estimado	Ampliaciones y Reducciones	Modificado	Devengado	Recaudado	
	(1)	(2)	(3= 1 + 2)	(4)	(5)	
Impuestos						0
Cuotas y Aportaciones de Seguridad Social						0
Contribuciones de Mejoras						0
Derechos						0
Productos						0
Aprovechamientos						0
Ingresos por Venta de Bienes, Prestación de Servicios y Otros Ingresos						0
Participaciones, Aportaciones, Convenios, Incentivos Derivados de la Colaboración Fiscal y Fondos Distintos de Aportaciones						0
Transferencias, Asignaciones, Subsidios y Subvenciones, y Pensiones y Jubilaciones	27,797,821	-906,198	26,891,623	26,891,581	26,891,581	-906,240
Ingresos Derivados de Financiamientos						0
<b>Total</b>	<b>27,797,821</b>	<b>-906,198</b>	<b>26,891,623</b>	<b>26,891,581</b>	<b>26,891,581</b>	<b>-906,240</b>
				Ingresos excedentes		-906,240

Estado Analítico de Ingresos Por Fuente de Financiamiento	Ingreso					Diferencia
	Estimado	Ampliaciones y Reducciones	Modificado	Devengado	Recaudado	
	(1)	(2)	(3= 1 + 2)	(4)	(5)	
<b>Ingresos del Poder Ejecutivo Federal o Estatal y de los Municipios</b>						
Impuestos						
Cuotas y Aportaciones de Seguridad Social						
Contribuciones de Mejoras						
Derechos						
Productos						
Aprovechamientos						
Participaciones, Aportaciones, Convenios, Incentivos Derivados de la Colaboración Fiscal y Fondos Distintos de Aportaciones						
Transferencias, Asignaciones, Subsidios y Subvenciones, y Pensiones y Jubilaciones						
<b>Ingresos de los Entes Públicos de los Poderes Legislativo y Judicial, de los Órganos Autónomos y del Sector Paraestatal o Paramunicipal, así como de las Empresas Productivas del Estado</b>	27,797,821	-906,198	26,891,623	26,891,581	26,891,581	-906,240
Cuotas y Aportaciones de Seguridad Social						
Productos						
Ingresos por Venta de Bienes, Prestación de Servicios y Transferencias, Asignaciones, Subsidios y Subvenciones, y Pensiones y Jubilaciones	27,797,821	-906,198	26,891,623	26,891,581	26,891,581	-906,240
<b>Ingresos Derivados de Financiamientos</b>						
Ingresos Derivados de Financiamientos						
<b>Total</b>	<b>27,797,821</b>	<b>-906,198</b>	<b>26,891,623</b>	<b>26,891,581</b>	<b>26,891,581</b>	<b>-906,240</b>
				Ingresos excedentes		-906,240



Cve	Concepto	Aprobado 1	Ampliaciones / Reducciones 2= (3-1)	Modificado 3 = (1+2)	Devengado 4	Pagado 5	Subejercicio 6 = (3-4)
<b>533</b>	<b>INSTITUTO DE ATENCIÓN INTEGRAL AL MIGRANTE OAXAQUEÑO</b>						
<b>4</b>	<b>TRANSFERENCIAS, ASIGNACIONES, SUBSIDIOS Y OTRAS AYUDAS</b>	27.797.821,99	-1.448.134,85	26.349.687,14	26.349.645,81	26.337.645,81	41,33
1	TRANSFERENCIAS INTERNAS Y ASIGNACIONES AL SECTOR PÚBLICO	20.993.601,99	721.877,60	21.715.479,59	21.715.438,26	21.703.438,26	41,33
4	AYUDAS SOCIALES	5.700.000,00	-2.125.278,00	3.574.722,00	3.574.722,00	3.574.722,00	0,00
5	PENSIONES Y JUBILACIONES	1.104.220,00	-44.734,45	1.059.485,55	1.059.485,55	1.059.485,55	0,00
<b>5</b>	<b>BIENES MUEBLES, INMUEBLES E INTANGIBLES</b>	0,00	541.936,12	541.936,12	541.936,12	541.936,12	0,00
1	MOBILIARIO Y EQUIPO DE ADMINISTRACIÓN	0,00	541.936,12	541.936,12	541.936,12	541.936,12	0,00
	<b>TOTAL DEPENDENCIA / ENTIDAD</b>	<b>27.797.821,99</b>	<b>-906.198,73</b>	<b>26.891.623,26</b>	<b>26.891.581,93</b>	<b>26.879.581,93</b>	<b>41,33</b>





**CUENTA PÚBLICA 2023**  
**ESTADO ANALITICO DEL EJERCICIO DEL PRESUPUESTO DE EGRESOS**  
**CLASIFICACION ECONOMICA (POR TIPO DE GASTO)**  
**DEL 1º DE ENERO AL 31 DE DICIEMBRE**

Cve	Concepto	Aprobado 1	Ampliaciones / Reducciones 2= (3-1)	Modificado 3 = (1+2)	Devengado 4	Pagado 5	Subejercicio 6 = (3-4)
<b>533</b>	<b>INSTITUTO DE ATENCIÓN INTEGRAL AL MIGRANTE OAXAQUEÑO</b>						
1	GASTO CORRIENTE	26.693.601,99	-1.403.400,40	25.290.201,59	25.290.160,26	25.278.160,26	41,33
2	GASTO DE CAPITAL	0,00	541.936,12	541.936,12	541.936,12	541.936,12	0,00
4	PENSIONES Y JUBILACIONES	1.104.220,00	-44.734,45	1.059.485,55	1.059.485,55	1.059.485,55	0,00
	<b>TOTAL DEPENDENCIA / ENTIDAD:</b>	<b>27.797.821,99</b>	<b>-906.198,73</b>	<b>26.891.623,26</b>	<b>26.891.581,93</b>	<b>26.879.581,93</b>	<b>41,33</b>



**CUENTA PÚBLICA 2023**  
ESTADO ANALITICO DEL EJERCICIO DEL PRESUPUESTO DE EGRESOS  
**CLASIFICACION ADMINISTRATIVA**  
DEL 1º DE ENERO AL 31 DE DICIEMBRE

Cve	Concepto	Aprobado 1	Ampliaciones / Reducciones 2= (3-1)	Modificado 3 = (1+2)	Devengado 4	Pagado Transferido 5	Subejercicio 6 = (3-4)
5	ORGANISMOS PÚBLICOS DESCENTRALIZADOS	27.797.821,99	-906.198,73	26.891.623,26	26.891.581,93	26.879.581,93	41,33
33	INSTITUTO DE ATENCIÓN INTEGRAL AL MIGRANTE OAXAQUEÑO	27.797.821,99	-906.198,73	26.891.623,26	26.891.581,93	26.879.581,93	41,33
	<b>TOTAL DEL GASTO:</b>	<b>27.797.821,99</b>	<b>-906.198,73</b>	<b>26.891.623,26</b>	<b>26.891.581,93</b>	<b>26.879.581,93</b>	<b>41,33</b>

Cve	Concepto	Aprobado 1	Ampliaciones / Reducciones 2= (3-1)	Modificado 3 = (1+2)	Devengado 4	Pagado 5	Subejercicio 6 = (3-4)
533	INSTITUTO DE ATENCIÓN INTEGRAL AL MIGRANTE OAXAQUEÑO						
1	<b>GOBIERNO</b>	27.797.821,99	-906.198,73	26.891.623,26	26.891.581,93	26.879.581,93	41,33
2	JUSTICIA	27.797.821,99	-906.198,73	26.891.623,26	26.891.581,93	26.879.581,93	41,33
	<b>TOTAL DEPENDENCIA / ENTIDAD</b>	27.797.821,99	-906.198,73	26.891.623,26	26.891.581,93	26.879.581,93	41,33



GOBIERNO DEL ESTADO  
DE OAXACA



ENDEUDAMIENTO NETO  
DEL 01 DE ENERO AL 31 DE DICIEMBRE DE 2023  
(Pesos)

Identificación de Crédito o Instrumento	Contratación/Colocación	Amortización	Endeudamiento Neto
	A	B	C = A - B
<b>Creditos Bancarios</b>			
Total Créditos Bancarios			
<b>Otros Instrumentos de Deuda</b>			
Total Otros Instrumentos de Deuda			
<b>TOTAL</b>			

**NO APLICA**



GOBIERNO DEL ESTADO DE OAXACA



INTERESES DE LA DEUDA DEL 01 DE ENERO AL 31 DE DICIEMBRE DE 2023 (Pesos)

Identificación de Crédito o Instrumento	Devengado	Pagado
<b>Créditos Bancarios</b>		
Total de intereses de Créditos Bancarios		
<b>Otros Instrumentos de Deuda</b>		
Total de intereses de Otros Instrumentos de Deuda		
TOTAL		

NO APLICA



INDICADORES DE POSTURA FISCAL  
DEL 01 DE ENERO AL 31 DE DICIEMBRE DE 2023  
(Pesos)

Concepto	Estimado	Devengado	Pagado <sup>3</sup>
I. Ingresos Presupuestarios (I=1+2)			
1. Ingresos del Gobierno de la Entidad Federativa <sup>1</sup>			
2. Ingresos del Sector Paraestatal <sup>1</sup>			
II. Egresos Presupuestarios (II=3+4)			
3. Egresos del Gobierno de la Entidad Federativa <sup>2</sup>			
4. Egresos del Sector Paraestatal <sup>2</sup>			
III. Balance Presupuestario (Superávit o Déficit) (III = I - II)			

Concepto	Estimado	Devengado	Pagado <sup>3</sup>
III. Balance presupuestario (Superávit o Déficit)			
IV. Intereses, Comisiones y Gastos de la Deuda			
V. Balance Primario (Superávit o Déficit) (V= III - IV)			

Concepto	Estimado	Devengado	Pagado <sup>3</sup>
A. Financiamiento			
B. Amortización de la deuda			
C. Endeudamiento ó desendeudamiento (C = A - B)			

1. Los Ingresos que se presentan son los ingresos presupuestarios totales sin incluir los ingresos por financiamientos. Los Ingresos del Gobierno de la Entidad Federativa corresponden a los del Poder Ejecutivo, Legislativo Judicial y Autónomos.
2. Los egresos que se presentan son los egresos presupuestarios totales sin incluir los egresos por amortización. Los egresos del Gobierno de la Entidad Federativa corresponden a los del Poder Ejecutivo, Legislativo, Judicial y Órganos Autónomos
3. Para Ingresos se reportan los ingresos recaudados; para egresos se reportan los egresos pagados



**CUENTA PÚBLICA 2023**  
ESTADO ANALITICO DEL EJERCICIO DEL PRESUPUESTO DE EGRESOS  
**RESUMEN POR PROGRAMA PRESUPUESTARIO**  
DEL 1º DE ENERO AL 31 DE DICIEMBRE

Clave	Concepto	Aprobado 1	Ampliaciones / Reducciones 2= (3-1)	Modificado 3 = (1+2)	Devengado 4	Pagado 5	Subejercicio 6 = (3-4)
<b>5</b>	<b>ORGANISMOS PÚBLICOS DESCENTRALIZADOS</b>	27.797.821,99	-906.198,73	26.891.623,26	26.891.581,93	26.879.581,93	41,33
33	INSTITUTO DE ATENCIÓN INTEGRAL AL MIGRANTE OAXAQUEÑO	27.797.821,99	-906.198,73	26.891.623,26	26.891.581,93	26.879.581,93	41,33
1	PROGRAMAS	27.797.821,99	-906.198,73	26.891.623,26	26.891.581,93	26.879.581,93	41,33
1	SUBSIDIOS: SECTOR SOCIAL Y PRIVADO O ENTIDADES FEDERATIVAS Y MUNICIPIOS	27.797.821,99	-906.198,73	26.891.623,26	26.891.581,93	26.879.581,93	41,33
	<b>TOTAL DEPENDENCIA / ENTIDAD</b>	27.797.821,99	-906.198,73	26.891.623,26	26.891.581,93	26.879.581,93	41,33

# REPORTE DE AVANCE DE GESTIÓN

## UR 533 - INSTITUTO DE ATENCIÓN INTEGRAL AL MIGRANTE OAXAQUEÑO

### CUARTO TRIMESTRE 2023



**OBJETIVO INSTITUCIONAL:** -PROMOVER Y FOMENTAR LAS CONDICIONES PARA EL EJERCICIO PLENO DE LOS DERECHOS DE LAS Y LOS MIGRANTES Y SUS FAMILIAS PROCURANDO LA ATENCIÓN EFICAZ Y OPORTUNA EN LOS ASPECTOS DE PROTECCIÓN JURÍDICA, DESARROLLO ECONÓMICO Y SOCIAL, EL EJERCICIO DE LOS DERECHOS HUMANOS Y EL FORTALECIMIENTO DE LA IDENTIDAD Y CULTURA A TRAVÉS DE LA COORDINACIÓN INTERINSTITUCIONAL, LA GENERACIÓN DE POLÍTICAS PÚBLICAS Y LA PARTICIPACIÓN DE LAS Y LOS MIGRANTES Y SUS FAMILIAS, ASÍ COMO DE LA SOCIEDAD CIVIL.

<b>ALINEACIÓN PED:</b>		<b>MATRIZ DE INDICADORES PARA RESULTADOS:</b>	
<b>EJE:</b>	01-OAXACA INCLUYENTE CON EL DESARROLLO SOCIAL	<b>FIN:</b>	CONTRIBUIR A SALVAGUARDAR LA INTEGRIDAD DE LOS MIGRANTES, CON ESCRITO APEGO A LOS DERECHOS HUMANOS, PROTEGIENDO EN TODO MOMENTO LA VIDA
<b>TEMA:</b>	07-MIGRANTES	<b>PROPÓSITO:</b>	LA POBLACIÓN MIGRANTE Y SUS FAMILIAS MEJORA SU CONDICIÓN DE VIDA ASI COMO EL EJERCICIO PLENO DE SUS DERECHOS
<b>OBJETIVO:</b>	02-SALVAGUARDAR LA INTEGRIDAD DE LOS MIGRANTES CON ESCRITO APEGO A LOS DERECHOS HUMANOS, PROTEGIENDO EN TODO MOMENTO LA VIDA.	<b>COMPONENTE:</b>	715-DERECHO DEL MIGRANTE DIFUNDIDO Y PROMOVIDO
<b>ESTRATEGIA:</b>	02-IMPULSAR EL LOGRO DE LA PROTECCIÓN DE LOS DERECHOS DE LOS MIGRANTES OAXAQUEÑOS Y SUS FAMILIAS DENTRO Y FUERA DEL PAÍS.	<b>ACTIVIDAD:</b>	1666-TRAMITAR DOCUMENTACIÓN LEGAL DE MIGRANTE OAXAQUEÑO DENTRO Y FUERA DEL PAIS
<b>LÍNEAS DE ACCIÓN:</b>	01-IMPULSAR LA COORDINACIÓN INTERINSTITUCIONAL PARA PREVENIR Y COMBATIR LA VIOLACIÓN A LOS DERECHOS HUMANOS DE LOS MIGRANTES.		
<b>UE:</b>	001-INSTITUTO DE ATENCIÓN INTEGRAL AL MIGRANTE OAXAQUEÑO		

ESTRUCTURA PROGRAMATICA							
PROGRAMA		SUBPROGRAMA		PROYECTO		OBRA/ACTIVIDAD	
138-ATENCIÓN JURÍDICA-ADMINISTRATIVA A LA POBLACIÓN MIGRANTE Y SUS FAMILIAS		01-DIFUSIÓN Y PROMOCIÓN DE LOS DERECHOS DE LOS MIGRANTES		000--		001-ASESORAR Y TRAMITAR DOCUMENTACIÓN A MIGRANTES OAXAQUEÑOS DENTRO Y FUERA DEL PAÍS	
POBLACIÓN O ÁREA DE ENFOQUE POTENCIAL	ATRIBUTO DE LA POBLACIÓN O ÁREA DE ENFOQUE:	POBLACIÓN MIGRANTE Y SU FAMILIA		HOMBRES:	116035	MUJERES:	116724
						TOTAL:	232759

PRESUPUESTO ANUAL							
Aprobado	Ampliación	Reducción	Modificado	EJERCIDO T1	EJERCIDO T2	EJERCIDO T3	EJERCIDO T4
				3,414,307.20	4,297,658.68	3,922,685.30	5,480,185.84
15,480,241.99	4,133,921.81	2,499,299.32	17,114,864.48	TOTAL EJERCIDO AL TRIMESTRE VIGENTE			17,114,837.02

PRESUPUESTO TRIMESTRAL DE LA ACTIVIDAD							
Aprobado	Modificado	Comprometido	Devengado	Ejercido	% de Ejercido Vs. Modificado		
4,248,716.18	5,480,185.84	5,480,157.89	5,480,185.84	5,480,185.84	100.00		

DATOS DEL INDICADOR							
Nombre :	PORCENTAJE DE TRÁMITES CONCLUIDOS			Número de indicador :	1817		
Definición :	MIDE EL PORCENTAJE DE TRÁMITES CONCLUIDOS RESPECTO A LOS TRÁMITES SOLICITADOS						
Método de Cálculo :	(NÚMERO DE TRÁMITES CONCLUIDOS / NÚMERO DE TRÁMITES SOLICITADOS)*100						

Tipo	Dimensión	Frecuencia de Medición	Forma de cálculo del indicador	Tipo de Valor	Sentido Esperado
GESTIÓN	EFICACIA	TRIMESTRAL	PORCENTAJE	FLUJO	ASCENDENTE
MEDIOS DE VERIFICACIÓN / FUENTE INFORMACIÓN				SUPUESTO	
EXPEDIENTES DE DOCUMENTACION LEGAL TRAMITADA, BAJO EL RESGUARDO DEL DEPARTAMENTO JURIDICO, ASI COMO MEMORIA FOTOGRAFICA BAJO EL RESGUARDO DEL DEPARTAMENTO DE COMUNICACIÓN INFORMACION QUE SE ACTUALIZA DE MANERA PERIODICA				EXISTE EL INTERES DE LA POBLACION MIGRANTE EN TRAMITAR SU DOCUMENTACION LEGAL	

DATOS DE LA META							
Definición de la variable Meta:	1 - NÚMERO DE TRÁMITES CONCLUIDOS						
Unidad de medida:	25 - NÚMERO						

LÍNEA BASE				VALOR PROGRAMADO ANUAL			
AÑO	2020	VALOR	14,000.00	AÑO	2023	VALOR	14,000.00

AVANCE TRIMESTRAL OBRA/ACTIVIDAD							
METAS	1er.TRIMESTRE	2o.TRIMESTRE	3er.TRIMESTRE	4o.TRIMESTRE	CUMPLIMIENTO DE METAS		
PROGRAMACIÓN INICIAL	3,500.00	3,500.00	3,500.00	3,500.00	T1+T2+T3+T4	14,000.00	
PROGRAMACIÓN ACTUALIZADA	2,889.00	2,651.00	3,500.00	3,500.00	T1+T2+T3+T4	12,540.00	
METAS ALCANZADAS	2,889.00	2,651.00	3,500.00	3,500.00	T1+T2+T3+T4	12,540.00	
PORCENTAJE ALCANZADO TRIMESTRAL	100.00	100.00	100.00	100.00	PORCENTAJE ALCANZADO ANUAL	100.00	

PORCENTAJE DE CUMPLIMIENTO ALCANZADO EN EL TRIMESTRE: 100.00 %



# REPORTE DE AVANCE DE GESTIÓN

## UR 533 - INSTITUTO DE ATENCIÓN INTEGRAL AL MIGRANTE OXAQUEÑO

### CUARTO TRIMESTRE 2023



**ALINEACIÓN PED:**

**ESTRATEGIA:** 02-IMPULSAR EL LOGRO DE LA PROTECCIÓN DE LOS DERECHOS DE LOS MIGRANTES OXAQUEÑOS Y SUS FAMILIAS DENTRO Y FUERA DEL PAÍS.

**LÍNEAS DE ACCIÓN:** 03-ADQUIRIR UNIDADES MÓVILES QUE BRINDEN LOS SERVICIOS BÁSICOS Y ESPECIALIZADOS DEL GOBIERNO DEL ESTADO A LA POBLACIÓN MIGRANTE CON RESIDENCIA EN LOS ESTADOS UNIDOS.

**UE:** 001-INSTITUTO DE ATENCIÓN INTEGRAL AL MIGRANTE OXAQUEÑO

**MATRIZ DE INDICADORES PARA RESULTADOS:**

**COMPONENTE:** 715-DERECHO DEL MIGRANTE DIFUNDIDO Y PROMOVIDO

**ACTIVIDAD:** 1668-ASESORAR A LA POBLACIÓN MIGRANTE RADICADA EN ESTADOS UNIDOS

ESTRUCTURA PROGRAMATICA							
PROGRAMA		SUBPROGRAMA		PROYECTO		OBRA/ACTIVIDAD	
138-ATENCIÓN JURIDICA-ADMINISTRATIVA A LA POBLACIÓN MIGRANTE Y SUS FAMILIAS		01-DIFUSIÓN Y PROMOCIÓN DE LOS DERECHOS DE LOS MIGRANTES		000--		002-ASESORÍA A LA POBLACIÓN MIGRANTE RADICADA EN ESTADOS UNIDOS, RESPECTO A LOS PROGRAMAS Y SERVICIOS.	
POBLACIÓN O ÁREA DE ENFOQUE POTENCIAL	ATRIBUTO DE LA POBLACIÓN O ÁREA DE ENFOQUE:	POBLACIÓN MIGRANTE Y SU FAMILIA		HOMBRES:	116035	MUJERES:	116724
				TOTAL:			232759

PRESUPUESTO ANUAL							
Aprobado	Ampliación	Reducción	Modificado	EJERCIDO T1	EJERCIDO T2	EJERCIDO T3	EJERCIDO T4
4,610,880.00	158,000.00	37,696.04	4,731,183.96	1,148,699.00	1,125,000.00	1,237,684.96	1,219,800.00
				TOTAL EJERCIDO AL TRIMESTRE VIGENTE		4,731,183.96	

PRESUPUESTO TRIMESTRAL DE LA ACTIVIDAD							
Aprobado	Modificado	Comprometido	Devengado	Ejercido	% de Ejercido Vs. Modificado		
1,125,000.00	1,219,800.00	1,219,800.00	1,219,800.00	1,219,800.00	100.00		

DATOS DEL INDICADOR							
Nombre :	PORCENTAJE DE ASESORÍAS OTORGADAS A LA POBLACIÓN MIGRANTE RADICADA EN ESTADOS UNIDOS			Número de indicador :	1818		
Definición :	MIDE EL PORCENTAJE DE ASESORÍAS OTORGADAS A LA POBLACIÓN MIGRANTE RADICADA EN LOS ESTADOS UNIDOS, RESPECTO A LO SOLICITADO						
Método de Cálculo :	(NÚMERO DE ASESORÍAS OTORGADAS A LA POBLACIÓN MIGRANTE RADICADA EN ESTADOS UNIDOS / NÚMERO DE ASESORÍAS SOLICITADAS POR LA POBLACIÓN MIGRANTE RADICADA EN ESTADOS UNIDOS)*100						
Tipo	Dimensión	Frecuencia de Medición	Forma de cálculo del indicador	Tipo de Valor	Sentido Esperado		
GESTIÓN	EFICACIA	TRIMESTRAL	PORCENTAJE	FLUJO	ASCENDENTE		

MEDIOS DE VERIFICACIÓN / FUENTE INFORMACIÓN				SUPUESTO			
MINUTARIOS, REGISTRO DE PERSONAS ATENDIDAS Y MEMORIA FOTOGRÁFICA A CARGO DE LA UNIDAD MOVIL EN ESTADOS UNIDOS				LA POBLACION Y ORGANIZACIONES DE MIGRANTES ESTAN INTERESADAS EN DEMANDAR LOS PROGRAMAS Y SERVICIOS ENFOCADOS A ESA POBLACION.			

DATOS DE LA META							
Definición de la variable Meta:	1 - NÚMERO DE ASESORÍAS OTORGADAS A LA POBLACIÓN MIGRANTE RADICADA EN ESTADOS UNIDOS						
Unidad de medida:	25 - NÚMERO						

LÍNEA BASE				VALOR PROGRAMADO ANUAL			
AÑO	2020	VALOR	7,000.00	AÑO	2023	VALOR	7,200.00

AVANCE TRIMESTRAL OBRA/ACTIVIDAD							
METAS	1er.TRIMESTRE	2o.TRIMESTRE	3er.TRIMESTRE	4o.TRIMESTRE	CUMPLIMIENTO DE METAS		
PROGRAMACIÓN INICIAL	1,800.00	1,800.00	1,800.00	1,800.00	T1+T2+T3+T4	7,200.00	
PROGRAMACIÓN ACTUALIZADA	1,000.00	1,800.00	1,800.00	1,800.00	T1+T2+T3+T4	6,400.00	
METAS ALCANZADAS	1,000.00	1,800.00	1,800.00	1,800.00	T1+T2+T3+T4	6,400.00	
PORCENTAJE ALCANZADO TRIMESTRAL	100.00	100.00	100.00	100.00	PORCENTAJE ALCANZADO ANUAL	100.00	

PORCENTAJE DE CUMPLIMIENTO ALCANZADO EN EL TRIMESTRE: 100.00 %

# REPORTE DE AVANCE DE GESTIÓN

## UR 533 - INSTITUTO DE ATENCIÓN INTEGRAL AL MIGRANTE OAXAQUEÑO

### CUARTO TRIMESTRE 2023



**ALINEACIÓN PED:**

**ESTRATEGIA:** 02-IMPULSAR EL LOGRO DE LA PROTECCIÓN DE LOS DERECHOS DE LOS MIGRANTES OAXAQUEÑOS Y SUS FAMILIAS DENTRO Y FUERA DEL PAÍS.

**LÍNEAS DE ACCIÓN:** 02-FOMENTAR Y PROMOVER LA PARTICIPACIÓN SOCIAL Y DE ORGANISMOS NO GUBERNAMENTALES (ONG'S) PARA GARANTIZAR LA PROTECCIÓN DE LOS DERECHOS HUMANOS.

**UE:** 001-INSTITUTO DE ATENCIÓN INTEGRAL AL MIGRANTE OAXAQUEÑO

**MATRIZ DE INDICADORES PARA RESULTADOS:**

**COMPONENTE:** 715-DERECHO DEL MIGRANTE DIFUNDIDO Y PROMOVIDO

**ACTIVIDAD:** 1669-ENTREGAR MATERIAL IMPRESO INFORMATIVO

ESTRUCTURA PROGRAMATICA							
PROGRAMA		SUBPROGRAMA		PROYECTO		OBRA/ACTIVIDAD	
138-ATENCIÓN JURIDICA-ADMINISTRATIVA A LA POBLACIÓN MIGRANTE Y SUS FAMILIAS		01-DIFUSIÓN Y PROMOCIÓN DE LOS DERECHOS DE LOS MIGRANTES		000--		003-ENTREGAR MATERIALES IMPRESOS INFORMATIVOS	
POBLACIÓN O ÁREA DE ENFOQUE POTENCIAL	ATRIBUTO DE LA POBLACIÓN O ÁREA DE ENFOQUE:	POBLACIÓN MIGRANTE Y SU FAMILIA		HOMBRES:	116035	MUJERES:	116724
				TOTAL:			232759

PRESUPUESTO ANUAL								
Aprobado	Ampliación	Reducción	Modificado	EJERCIDO T1	EJERCIDO T2	EJERCIDO T3	EJERCIDO T4	
93,000.00	158,996.08	36,080.36	215,915.72	14,400.00	66,516.60	130,499.12	4,500.00	
				TOTAL EJERCIDO AL TRIMESTRE VIGENTE				215,915.72

PRESUPUESTO TRIMESTRAL DE LA ACTIVIDAD							
Aprobado	Modificado	Comprometido	Devengado	Ejercido	% de Ejercido Vs. Modificado		
4,500.00	4,500.00	4,500.00	4,500.00	4,500.00	100.00		

DATOS DEL INDICADOR							
Nombre :				Número de indicador :		1819	
Definición : MIDE EL PORCENTAJE DE MATERIAL INFORMATIVO IMPRESO ENTREGADO, RESPECTO AL NÚMERO DE MATERIAL INFORMATIVO IMPRESO							
Método de Cálculo : (NÚMERO DE MATERIAL INFORMATIVO IMPRESO ENTREGADO / NÚMERO DE MATERIAL INFORMATIVO IMPRESO)*100							

Tipo	Dimensión	Frecuencia de Medición	Forma de cálculo del indicador	Tipo de Valor	Sentido Esperado
GESTIÓN	EFICACIA	TRIMESTRAL	PORCENTAJE	FLUJO	ASCENDENTE

MEDIOS DE VERIFICACIÓN / FUENTE INFORMACIÓN	SUPUESTO
CONTROL DE LOS MATERIALES ENTREGADOS A DIFERENTES ÁREAS DEL INSTITUTO OAXAQUEÑO DE ATENCIÓN AL MIGRANTE BAJO RESGUARDO DEL ÁREA DE COMUNICACIÓN	LA POBLACIÓN MIGRANTE Y SUS FAMILIAS ASI COMO LAS ORGANIZACIONES DE MIGRANTES ESTÁN INTERESADAS EN INFORMARSE.

DATOS DE LA META							
Definición de la variable Meta:				1 - NÚMERO DE MATERIAL IMPRESO INFORMATIVO ENTREGADO			
Unidad de medida:				25 - NÚMERO			

LÍNEA BASE				VALOR PROGRAMADO ANUAL			
AÑO	2020	VALOR	6,000.00	AÑO	2023	VALOR	6,000.00

AVANCE TRIMESTRAL OBRA/ACTIVIDAD							
METAS	1er.TRIMESTRE	2o.TRIMESTRE	3er.TRIMESTRE	4o.TRIMESTRE	CUMPLIMIENTO DE METAS		
PROGRAMACIÓN INICIAL	1,500.00	1,500.00	1,500.00	1,500.00	T1+T2+T3+T4	6,000.00	
PROGRAMACIÓN ACTUALIZADA	2,350.00	4,600.00	1,500.00	1,500.00	T1+T2+T3+T4	9,950.00	
METAS ALCANZADAS	2,350.00	4,600.00	1,500.00	1,500.00	T1+T2+T3+T4	9,950.00	
PORCENTAJE ALCANZADO TRIMESTRAL	100.00	100.00	100.00	100.00	PORCENTAJE ALCANZADO ANUAL	100.00	

PORCENTAJE DE CUMPLIMIENTO ALCANZADO EN EL TRIMESTRE: 100.00 %

# REPORTE DE AVANCE DE GESTIÓN

## UR 533 - INSTITUTO DE ATENCIÓN INTEGRAL AL MIGRANTE OAXAQUEÑO

### CUARTO TRIMESTRE 2023



**ALINEACIÓN PED:**

**ESTRATEGIA:** 02-IMPULSAR EL LOGRO DE LA PROTECCIÓN DE LOS DERECHOS DE LOS MIGRANTES OAXAQUEÑOS Y SUS FAMILIAS DENTRO Y FUERA DEL PAÍS.

**LÍNEAS DE ACCIÓN:** 06-PROMOVER LOS PROCESOS DE INTERCULTURALIDAD CON LA POBLACIÓN MIGRANTE OAXAQUEÑA RADICADA EN LOS ESTADOS UNIDOS, A TRAVÉS DE PROGRAMAS Y ACTIVIDADES ACADÉMICAS.

**UE:** 001-INSTITUTO DE ATENCIÓN INTEGRAL AL MIGRANTE OAXAQUEÑO

**MATRIZ DE INDICADORES PARA RESULTADOS:**

**COMPONENTE:** 716-CULTURA E IDENTIDAD DEL MIGRANTE OAXAQUEÑO  
PROMOVIDA

**ACTIVIDAD:** 1670-REALIZAR EVENTO CULTURAL, EDUCATIVO Y SOCIAL DIRIGIDO A LA POBLACIÓN MIGRANTE DENTRO Y FUERA DEL PAÍS

ESTRUCTURA PROGRAMATICA										
PROGRAMA		SUBPROGRAMA		PROYECTO			OBRA/ACTIVIDAD			
138-ATENCIÓN JURÍDICA-ADMINISTRATIVA A LA POBLACIÓN MIGRANTE Y SUS FAMILIAS		02-PROMOCIÓN DE LA CULTURA E IDENTIDAD DE LOS MIGRANTES OAXAQUEÑOS		000-- -			001-REALIZAR EVENTOS CULTURALES, EDUCATIVOS Y SOCIALES DIRIGIDOS A LA POBLACIÓN MIGRANTE DENTRO Y FUERA DEL PAÍS.			
POBLACIÓN O ÁREA DE ENFOQUE POTENCIAL	ATRIBUTO DE LA POBLACIÓN O ÁREA DE ENFOQUE:	POBLACIÓN MIGRANTE Y SU FAMILIA		HOMBRES:	116035	MUJERES:	116724	TOTAL:	232759	
PRESUPUESTO ANUAL										
Aprobado	Ampliación	Reducción	Modificado	EJERCIDO T1		EJERCIDO T2		EJERCIDO T3		
360,000.00	0.00	6,600.33	353,399.67	113,400.00		119,999.67		120,000.00		
								TOTAL EJERCIDO AL TRIMESTRE VIGENTE		
								353,399.67		
PRESUPUESTO TRIMESTRAL DE LA ACTIVIDAD										
Aprobado		Modificado		Comprometido		Devengado		Ejercido		
0.00		0.00		0.00		0.00		0.00		
DATOS DEL INDICADOR										
Nombre :	PORCENTAJE DE EVENTOS CULTURALES, EDUCATIVOS Y SOCIALES REALIZADOS				Número de indicador :	1820				
Definición :	MIDE EL PORCENTAJE DE EVENTOS CULTURALES, EDUCATIVOS Y SOCIALES REALIZADOS RESPECTO A LOS EVENTOS PROGRAMADOS									
Método de Cálculo :	(EVENTOS CULTURALES, EDUCATIVOS Y SOCIALES REALIZADOS/EVENTOS CULTURALES, EDUCATIVOS Y SOCIALES PRIORITARIOS)*100									
Tipo	Dimensión		Frecuencia de Medición		Forma de cálculo del indicador		Tipo de Valor		Sentido Esperado	
GESTIÓN	EFICACIA		TRIMESTRAL		PORCENTAJE		FLUJO		ASCENDENTE	
MEDIOS DE VERIFICACIÓN / FUENTE INFORMACIÓN					SUPUESTO					
LISTA DE ASISTENCIA DE EVENTOS , ASI COMO MEMORIA FOTOGRAFICA A CARGO DE LA DIRECCIÓN GENERAL, SUBDIRECCIÓN DE ENLACE OPERATIVO, DEPARTAMENTO JURÍDICO Y EL ÁREA DE COMUNICACIÓN.					POBLACIÓN EN GENERAL PARTICIPA EN LOS DIVERSOS EVENTOS PROMOVIDOS					
DATOS DE LA META										
Definición de la variable Meta:	1 - NÚMERO DE EVENTOS CULTURALES, EDUCATIVOS Y SOCIALES REALIZADOS									
Unidad de medida:	25 - NÚMERO									
LÍNEA BASE					VALOR PROGRAMADO ANUAL					
AÑO	2019		VALOR	30.00		AÑO	2023		VALOR	30.00
AVANCE TRIMESTRAL OBRA/ACTIVIDAD										
METAS	1er.TRIMESTRE		2o.TRIMESTRE		3er.TRIMESTRE		4o.TRIMESTRE		CUMPLIMIENTO DE METAS	
PROGRAMACIÓN INICIAL	7.00		8.00		8.00		7.00		T1+T2+T3+T4	30.00
PROGRAMACIÓN ACTUALIZADA	8.00		8.00		8.00		7.00		T1+T2+T3+T4	31.00
METAS ALCANZADAS	8.00		8.00		8.00		7.00		T1+T2+T3+T4	31.00
PORCENTAJE ALCANZADO TRIMESTRAL	100.00		100.00		100.00		100.00		PORCENTAJE ALCANZADO ANUAL	100.00

PORCENTAJE DE CUMPLIMIENTO ALCANZADO EN EL TRIMESTRE: 100.00 %

# REPORTE DE AVANCE DE GESTIÓN

## UR 533 - INSTITUTO DE ATENCIÓN INTEGRAL AL MIGRANTE OAXAQUEÑO

### CUARTO TRIMESTRE 2023



Gobierno del Estado

**ALINEACIÓN PED:**

**ESTRATEGIA:** 02-IMPULSAR EL LOGRO DE LA PROTECCIÓN DE LOS DERECHOS DE LOS MIGRANTES OAXAQUEÑOS Y SUS FAMILIAS DENTRO Y FUERA DEL PAÍS.

**LÍNEAS DE ACCIÓN:** 05-ASEGURAR QUE LOS MIGRANTES Y SUS FAMILIAS CUENTEN CON SERVICIOS DE ASESORIA DURANTE LOS PROCESOS LEGALES DENTRO Y FUERA DEL PAÍS.

**UE:** 001-INSTITUTO DE ATENCIÓN INTEGRAL AL MIGRANTE OAXAQUEÑO

**MATRIZ DE INDICADORES PARA RESULTADOS:**

**COMPONENTE:** 716-CULTURA E IDENTIDAD DEL MIGRANTE OAXAQUEÑO PROMOVIDA

**ACTIVIDAD:** 1671-OTORGAR ASISTENCIA A EMBAJADORES CULTURALES ANTE LA EMBAJADA DE LOS ESTADOS UNIDOS EN MÉXICO

ESTRUCTURA PROGRAMATICA									
PROGRAMA		SUBPROGRAMA		PROYECTO			OBRA/ACTIVIDAD		
138-ATENCIÓN JURÍDICA-ADMINISTRATIVA A LA POBLACIÓN MIGRANTE Y SUS FAMILIAS		02-PROMOCIÓN DE LA CULTURA E IDENTIDAD DE LOS MIGRANTES OAXAQUEÑOS		000-- -			002-ASISTIR A EMBAJADORES CULTURALES ANTE LA EMBAJADA DE ESTADOS UNIDOS EN MÉXICO		
POBLACIÓN O ÁREA DE ENFOQUE POTENCIAL	ATRIBUTO DE LA POBLACIÓN O ÁREA DE ENFOQUE:	POBLACIÓN MIGRANTE Y SU FAMILIA		HOMBRES:	116035	MUJERES:	116724	TOTAL:	232759
PRESUPUESTO ANUAL									
Aprobado	Ampliación	Reducción	Modificado	EJERCIDO T1		EJERCIDO T2		EJERCIDO T3	
2,553,700.00	781,216.97	1,264,668.54	2,070,248.43	31,100.00		725,755.00		724,469.32	
								EJERCIDO T4	
								588,910.24	
								TOTAL EJERCIDO AL TRIMESTRE VIGENTE	
								2,070,234.56	
PRESUPUESTO TRIMESTRAL DE LA ACTIVIDAD									
Aprobado		Modificado		Comprometido		Devengado		Ejercido	
194,720.00		588,910.24		588,896.37		588,910.24		588,910.24	
DATOS DEL INDICADOR									
Nombre :	PORCENTAJE DE ASISTENCIA A EMBAJADORES CULTURALES ANTE LA EMBAJADA DE ESTADOS UNIDOS EN MÉXICO				Número de indicador :	1821			
Definición :	MIDE EL PORCENTAJE DE ASISTENCIA A EMBAJADORES CULTURALES ANTE LA EMBAJADA DE ESTADOS UNIDOS EN MÉXICO RESPECTO A LO PROGRAMADO								
Método de Cálculo :	(NÚMERO DE ASISTENCIA A EMBAJADORES CULTURALES ANTE LA EMBAJADA DE ESTADOS UNIDOS EN MEXICO OTORGADOS/ NÚMERO DE ASISTENCIA DE EMBAJADORES CULTURALES ANTE LA EMBAJADA DE ESTADOS UNIDOS EN MEXICO PROGRAMADOS)*100								
Tipo	Dimensión		Frecuencia de Medición		Forma de cálculo del indicador		Tipo de Valor		Sentido Esperado
GESTIÓN	EFICACIA		TRIMESTRAL		PORCENTAJE		FLUJO		ASCENDENTE
MEDIOS DE VERIFICACIÓN / FUENTE INFORMACIÓN					SUPUESTO				
EXPEDIENTES, MINUTARIOS Y MEMORIA FOTOGRÁFICA A CARGO DE DIRECCIÓN GENERAL					LA POBLACIÓN MIGRANTE SE INTERESA EN PRESERVAR SU CULTURA Y TRADICIÓN PARTICIPANDO EN INTERCAMBIOS CULTURALES				
DATOS DE LA META									
Definición de la variable Meta:	1 - NÚMERO DE ASISTENCIAS A EMBAJADORES CULTURALES ANTE LA EMBAJADA DE ESTADOS UNIDOS EN MÉXICO								
Unidad de medida:	25 - NÚMERO								
LÍNEA BASE					VALOR PROGRAMADO ANUAL				
AÑO	2019		VALOR		634.00		AÑO	2023	
								VALOR	
								740.00	
AVANCE TRIMESTRAL OBRA/ACTIVIDAD									
METAS	1er.TRIMESTRE		2o.TRIMESTRE		3er.TRIMESTRE		4o.TRIMESTRE		CUMPLIMIENTO DE METAS
PROGRAMACIÓN INICIAL	185.00		185.00		185.00		185.00		T1+T2+T3+T4
PROGRAMACIÓN ACTUALIZADA	5.00		185.00		185.00		100.00		T1+T2+T3+T4
METAS ALCANZADAS	5.00		163.00		185.00		100.00		T1+T2+T3+T4
PORCENTAJE ALCANZADO TRIMESTRAL	100.00		88.11		100.00		100.00		PORCENTAJE ALCANZADO ANUAL
								95.37	

PORCENTAJE DE CUMPLIMIENTO ALCANZADO EN EL TRIMESTRE: 100.00 %

# REPORTE DE AVANCE DE GESTIÓN

## UR 533 - INSTITUTO DE ATENCIÓN INTEGRAL AL MIGRANTE OAXAQUEÑO

### CUARTO TRIMESTRE 2023



**ALINEACIÓN PED:**

**ESTRATEGIA:** 02-IMPULSAR EL LOGRO DE LA PROTECCIÓN DE LOS DERECHOS DE LOS MIGRANTES OAXAQUEÑOS Y SUS FAMILIAS DENTRO Y FUERA DEL PAÍS.

**LÍNEAS DE ACCIÓN:** 01-IMPULSAR LA COORDINACIÓN INTERINSTITUCIONAL PARA PREVENIR Y COMBATIR LA VIOLACIÓN A LOS DERECHOS HUMANOS DE LOS MIGRANTES.

**UE:** 001-INSTITUTO DE ATENCIÓN INTEGRAL AL MIGRANTE OAXAQUEÑO

**MATRIZ DE INDICADORES PARA RESULTADOS:**

**COMPONENTE:** 716-CULTURA E IDENTIDAD DEL MIGRANTE OAXAQUEÑO  
PROMOVIDA

**ACTIVIDAD:** 1672-FIRMAR CONVENIO INTERINSTITUCIONAL, ORGANISMO GUBERNAMENTAL E INICIATIVA PRIVADA

ESTRUCTURA PROGRAMÁTICA							
PROGRAMA		SUBPROGRAMA		PROYECTO		OBRA/ACTIVIDAD	
138-ATENCIÓN JURÍDICA-ADMINISTRATIVA A LA POBLACIÓN MIGRANTE Y SUS FAMILIAS		02-PROMOCIÓN DE LA CULTURA E IDENTIDAD DE LOS MIGRANTES OAXAQUEÑOS		000--		003-FIRMAR CONVENIOS INTERINSTITUCIONALES, ORGANISMOS GUBERNAMENTALES E INICIATIVA PRIVADA	
POBLACIÓN O ÁREA DE ENFOQUE POTENCIAL	ATRIBUTO DE LA POBLACIÓN O ÁREA DE ENFOQUE:	POBLACIÓN MIGRANTE Y SU FAMILIA		HOMBRES:	116035	MUJERES:	116724
						<b>TOTAL:</b>	232759

PRESUPUESTO ANUAL							
Aprobado	Ampliación	Reducción	Modificado	EJERCIDO T1	EJERCIDO T2	EJERCIDO T3	EJERCIDO T4
0.00	0.00	0.00	0.00	0.00	0.00	0.00	0.00
						<b>TOTAL EJERCIDO AL TRIMESTRE VIGENTE</b>	
0.00							

PRESUPUESTO TRIMESTRAL DE LA ACTIVIDAD							
Aprobado		Modificado	Comprometido		Devengado	Ejercido	% de Ejercido Vs. Modificado
0.00		0.00	0.00		0.00	0.00	0.00

DATOS DEL INDICADOR							
<b>Nombre :</b>	PORCENTAJE DE CONVENIOS INTERINSTITUCIONALES, ORGANISMOS GUBERNAMENTALES E INICIATIVA PRIVADA APROBADOS			<b>Número de indicador :</b>	1822		
<b>Definición :</b>	MIDE EL PORCENTAJE DE CONVENIOS INTERINSTITUCIONALES, ORGANISMOS GUBERNAMENTALES E INICIATIVA PRIVADA APROBADOS, RESPECTO A LOS CONVENIOS TRAMITADOS						
<b>Método de Cálculo :</b>	(NÚMERO DE CONVENIOS INTERINSTITUCIONALES, ORGANISMOS GUBERNAMENTALES E INICIATIVA PRIVADA APROBADOS / NUMERO DE CONVENIOS INTERINSTITUCIONALES, ORGANISMOS GUBERNAMENTALES E INICIATIVA PRIVADA TRAMITADOS)*100						
Tipo	Dimensión	Frecuencia de Medición	Forma de cálculo del indicador		Tipo de Valor	Sentido Esperado	
GESTIÓN	EFICACIA	TRIMESTRAL	PORCENTAJE		FLUJO	ASCENDENTE	

MEDIOS DE VERIFICACIÓN / FUENTE INFORMACIÓN				SUPUESTO			
CONVENIOS A CARGO DEL DEPARTAMENTO JURÍDICO, DIRECCIÓN GENERAL, ASÍ COMO MEMORIA FOTOGRÁFICA POR EL DEPARTAMENTO DE COMUNICACIÓN				LAS INSTITUCIONES FEDERALES, ESTATALES, MUNICIPALES, ORGANISMOS NO GUBERNAMENTALES E INICIATIVA PRIVADA SE INTERESAN EN TRABAJAR CONJUNTAMENTE PARA ATENDER TEMAS MIGRATORIOS			

DATOS DE LA META							
<b>Definición de la variable Meta:</b>	1 - NÚMERO DE CONVENIOS INTERINSTITUCIONALES, ORGANISMOS GUBERNAMENTALES E INICIATIVA PRIVADA						
<b>Unidad de medida:</b>	25 - NÚMERO						

LÍNEA BASE				VALOR PROGRAMADO ANUAL			
AÑO	2019	VALOR	66.00	AÑO	2023	VALOR	80.00

AVANCE TRIMESTRAL OBRA/ACTIVIDAD							
METAS	1er.TRIMESTRE	2o.TRIMESTRE	3er.TRIMESTRE	4o.TRIMESTRE	CUMPLIMIENTO DE METAS		
PROGRAMACIÓN INICIAL	20.00	20.00	20.00	20.00	T1+T2+T3+T4	80.00	
PROGRAMACIÓN ACTUALIZADA	58.00	35.00	20.00	20.00	T1+T2+T3+T4	133.00	
METAS ALCANZADAS	58.00	35.00	0.00	0.00	T1+T2+T3+T4	93.00	
PORCENTAJE ALCANZADO TRIMESTRAL	100.00	100.00	0.00	0.00	PORCENTAJE ALCANZADO ANUAL	69.92	

PORCENTAJE DE CUMPLIMIENTO ALCANZADO EN EL TRIMESTRE: 0.00 %

# REPORTE DE AVANCE DE GESTIÓN

## UR 533 - INSTITUTO DE ATENCIÓN INTEGRAL AL MIGRANTE OAXAQUEÑO

### CUARTO TRIMESTRE 2023



**ALINEACIÓN PED:**

**ESTRATEGIA:** 02-IMPULSAR EL LOGRO DE LA PROTECCIÓN DE LOS DERECHOS DE LOS MIGRANTES OAXAQUEÑOS Y SUS FAMILIAS DENTRO Y FUERA DEL PAÍS.

**LÍNEAS DE ACCIÓN:** 05-ASEGURAR QUE LOS MIGRANTES Y SUS FAMILIAS CUENTEN CON SERVICIOS DE ASESORÍA DURANTE LOS PROCESOS LEGALES DENTRO Y FUERA DEL PAÍS.

**UE:** 001-INSTITUTO DE ATENCIÓN INTEGRAL AL MIGRANTE OAXAQUEÑO

**MATRIZ DE INDICADORES PARA RESULTADOS:**

**COMPONENTE:** 717-SERVICIO ESPECIALIZADO A MIGRANTE OAXAQUEÑO OTORGADO

**ACTIVIDAD:** 1673-OTORGAR APOYO ECONÓMICO A FAMILIA DE MIGRANTE FALLECIDO

ESTRUCTURA PROGRAMÁTICA							
PROGRAMA		SUBPROGRAMA		PROYECTO		OBRA/ACTIVIDAD	
138-ATENCIÓN JURÍDICA-ADMINISTRATIVA A LA POBLACIÓN MIGRANTE Y SUS FAMILIAS		03-OTORGAMIENTO DE SERVICIOS ESPECIALIZADOS A MIGRANTES OAXAQUEÑOS		000--		001-OTORGAR APOYOS ECONÓMICOS A FAMILIA DE MIGRANTES FALLECIDOS	
POBLACIÓN O ÁREA DE ENFOQUE POTENCIAL	ATRIBUTO DE LA POBLACIÓN O ÁREA DE ENFOQUE:	POBLACIÓN MIGRANTE Y SU FAMILIA		HOMBRES:	116035	MUJERES:	116724
				TOTAL:			232759

PRESUPUESTO ANUAL							
Aprobado	Ampliación	Reducción	Modificado	EJERCIDO T1	EJERCIDO T2	EJERCIDO T3	EJERCIDO T4
4,700,000.00	0.00	2,293,989.00	2,406,011.00	234,088.00	481,580.00	1,009,019.00	681,324.00
				TOTAL EJERCIDO AL TRIMESTRE VIGENTE		2,406,011.00	

PRESUPUESTO TRIMESTRAL DE LA ACTIVIDAD							
Aprobado	Modificado	Comprometido	Devengado	Ejercido	% de Ejercido Vs. Modificado		
1,100,000.00	681,324.00	681,324.00	681,324.00	681,324.00	100.00		

DATOS DEL INDICADOR							
Nombre :	PORCENTAJE DE APOYOS ECONÓMICOS A FAMILIAS DE MIGRANTES FALLECIDOS OTORGADOS			Número de indicador :	1823		
Definición :	MIDE EL PORCENTAJE DE PERSONAS IDENTIFICADAS CON PARENTESCO DEL MIGRANTE FALLECIDO CON APOYO ECONÓMICO OTORGADOS, RESPECTO DE LOS REQUERIDOS						
Método de Cálculo :	(NÚMERO DE APOYOS ECONÓMICOS A FAMILIAS DE MIGRANTES FALLECIDOS OTORGADOS / NÚMERO DE APOYOS ECONÓMICOS REQUERIDOS PARA FAMILIAS DE MIGRANTES FALLECIDOS) * 100						
Tipo	Dimensión	Frecuencia de Medición	Forma de cálculo del indicador	Tipo de Valor	Sentido Esperado		
GESTIÓN	EFICACIA	TRIMESTRAL	PORCENTAJE	FLUJO	ASCENDENTE		
MEDIOS DE VERIFICACIÓN / FUENTE INFORMACIÓN				SUPUESTO			
EXPEDIENTES, MINUTARIOS Y MEMORIA FOTOGRÁFICA A CARGO DEL DEPARTAMENTO JURÍDICO				EXISTE DEMANDA DE LOS FAMILIARES DE LA POBLACIÓN MIGRANTE PARA RECIBIR EL SERVICIO DEL TRASLADO DE RESTOS MORTUORIOS DE SUS FAMILIARES			

DATOS DE LA META							
Definición de la variable Meta:	1 - NÚMERO DE APOYO ECONÓMICO A FAMILIAS DE MIGRANTES FALLECIDOS OTORGADOS						
Unidad de medida:	25 - NÚMERO						

LÍNEA BASE				VALOR PROGRAMADO ANUAL			
AÑO	2019	VALOR	194.00	AÑO	2023	VALOR	280.00
AVANCE TRIMESTRAL OBRA/ACTIVIDAD							
METAS	1er.TRIMESTRE	2o.TRIMESTRE	3er.TRIMESTRE	4o.TRIMESTRE	CUMPLIMIENTO DE METAS		
PROGRAMACIÓN INICIAL	70.00	70.00	70.00	70.00	T1+T2+T3+T4	280.00	
PROGRAMACIÓN ACTUALIZADA	39.00	27.00	70.00	50.00	T1+T2+T3+T4	186.00	
METAS ALCANZADAS	39.00	27.00	70.00	50.00	T1+T2+T3+T4	186.00	
PORCENTAJE ALCANZADO TRIMESTRAL	100.00	100.00	100.00	100.00	PORCENTAJE ALCANZADO ANUAL	100.00	

PORCENTAJE DE CUMPLIMIENTO ALCANZADO EN EL TRIMESTRE: 100.00 %

# REPORTE DE AVANCE DE GESTIÓN

## UR 533 - INSTITUTO DE ATENCIÓN INTEGRAL AL MIGRANTE OAXAQUEÑO

### CUARTO TRIMESTRE 2023



**ALINEACIÓN PED:**

**ESTRATEGIA:** 02-IMPULSAR EL LOGRO DE LA PROTECCIÓN DE LOS DERECHOS DE LOS MIGRANTES OAXAQUEÑOS Y SUS FAMILIAS DENTRO Y FUERA DEL PAÍS.

**LÍNEAS DE ACCIÓN:** 05-ASEGURAR QUE LOS MIGRANTES Y SUS FAMILIAS CUENTEN CON SERVICIOS DE ASESORÍA DURANTE LOS PROCESOS LEGALES DENTRO Y FUERA DEL PAÍS.

**UE:** 001-INSTITUTO DE ATENCIÓN INTEGRAL AL MIGRANTE OAXAQUEÑO

**MATRIZ DE INDICADORES PARA RESULTADOS:**

**COMPONENTE:** 717-SERVICIO ESPECIALIZADO A MIGRANTE OAXAQUEÑO OTORGADO

**ACTIVIDAD:** 1674-OTORGAR APOYO ECONÓMICO A FAMILIA DE MIGRANTE ENFERMO

ESTRUCTURA PROGRAMÁTICA							
PROGRAMA		SUBPROGRAMA		PROYECTO		OBRA/ACTIVIDAD	
138-ATENCIÓN JURÍDICA-ADMINISTRATIVA A LA POBLACIÓN MIGRANTE Y SUS FAMILIAS		03-OTORGAMIENTO DE SERVICIOS ESPECIALIZADOS A MIGRANTES OAXAQUEÑOS		000--		002-OTORGAR APOYOS ECONÓMICOS A FAMILIA DE MIGRANTES ENFERMOS	
POBLACIÓN O ÁREA DE ENFOQUE POTENCIAL	ATRIBUTO DE LA POBLACIÓN O ÁREA DE ENFOQUE:	POBLACIÓN MIGRANTE Y SU FAMILIA		HOMBRES:	116035	MUJERES:	116724
				TOTAL:			232759

PRESUPUESTO ANUAL								
Aprobado	Ampliación	Reducción	Modificado	EJERCIDO T1	EJERCIDO T2	EJERCIDO T3	EJERCIDO T4	
0.00	0.00	0.00	0.00	0.00	0.00	0.00	0.00	
				TOTAL EJERCIDO AL TRIMESTRE VIGENTE				0.00

PRESUPUESTO TRIMESTRAL DE LA ACTIVIDAD							
Aprobado		Modificado	Comprometido	Devengado	Ejercido	% de Ejercido Vs. Modificado	
0.00		0.00	0.00	0.00	0.00	0.00	

DATOS DEL INDICADOR							
Nombre :				Número de indicador :			
PORCENTAJE DE APOYOS ECONÓMICOS A MIGRANTES ENFERMOS OTORGADOS				2305			
Definición : MIDE EL PORCENTAJE DE APOYOS ECONÓMICOS A MIGRANTES ENFERMOS OTORGADOS, RESPECTO A LAS ESTIMADAS							
Método de Cálculo : (NÚMERO DE APOYOS ECONÓMICOS A MIGRANTES ENFERMOS OTORGADOS/ NÚMERO DE SOLICITUDES DE APOYO DE MIGRANTES ENFERMOS ESTIMADOS A OTORGAR) *100							
Tipo	Dimensión	Frecuencia de Medición	Forma de cálculo del indicador	Tipo de Valor	Sentido Esperado		
GESTIÓN	EFICACIA	TRIMESTRAL	PORCENTAJE	FLUJO	ASCENDENTE		

MEDIOS DE VERIFICACIÓN / FUENTE INFORMACIÓN				SUPUESTO			
EXPEDIENTES, MINUTARIOS Y MEMORIA FOTOGRÁFICA A CARGO DE LA UNIDAD ADMINISTRATIVA DEL IOAM				EXISTE DEMANDA DE LA POBLACIÓN MIGRANTE PARA RECIBIR SERVICIOS EN CUESTIÓN DE SALUD			

DATOS DE LA META							
Definición de la variable Meta:				1 - NÚMERO DE APOYOS ECONÓMICOS A MIGRANTES ENFERMOS OTORGADOS			
Unidad de medida:				25 - NÚMERO			

LÍNEA BASE				VALOR PROGRAMADO ANUAL			
AÑO	2020	VALOR	5.00	AÑO	2023	VALOR	4.00

AVANCE TRIMESTRAL OBRA/ACTIVIDAD							
METAS	1er.TRIMESTRE	2o.TRIMESTRE	3er.TRIMESTRE	4o.TRIMESTRE	CUMPLIMIENTO DE METAS		
PROGRAMACIÓN INICIAL	1.00	1.00	1.00	1.00	T1+T2+T3+T4		4.00
PROGRAMACIÓN ACTUALIZADA	0.00	1.00	1.00	1.00	T1+T2+T3+T4		3.00
METAS ALCANZADAS	0.00	0.00	0.00	0.00	T1+T2+T3+T4		0.00
PORCENTAJE ALCANZADO TRIMESTRAL	0.00	0.00	0.00	0.00	PORCENTAJE ALCANZADO ANUAL		0.00

PORCENTAJE DE CUMPLIMIENTO ALCANZADO EN EL TRIMESTRE: 0.00 %

# REPORTE DE AVANCE DE GESTIÓN

## UR 533 - INSTITUTO DE ATENCIÓN INTEGRAL AL MIGRANTE OAXAQUEÑO

### CUARTO TRIMESTRE 2023



**ALINEACIÓN PED:**

**ESTRATEGIA:** 02-IMPULSAR EL LOGRO DE LA PROTECCIÓN DE LOS DERECHOS DE LOS MIGRANTES OAXAQUEÑOS Y SUS FAMILIAS DENTRO Y FUERA DEL PAÍS.

**LÍNEAS DE ACCIÓN:** 05-ASEGURAR QUE LOS MIGRANTES Y SUS FAMILIAS CUENTEN CON SERVICIOS DE ASESORÍA DURANTE LOS PROCESOS LEGALES DENTRO Y FUERA DEL PAÍS.

**UE:** 001-INSTITUTO DE ATENCIÓN INTEGRAL AL MIGRANTE OAXAQUEÑO

**MATRIZ DE INDICADORES PARA RESULTADOS:**

**COMPONENTE:** 717-SERVICIO ESPECIALIZADO A MIGRANTE OAXAQUEÑO OTORGADO

**ACTIVIDAD:** 1675-OTORGAR APOYO ECONÓMICO A MIGRANTE REPATRIADO

ESTRUCTURA PROGRAMATICA							
PROGRAMA		SUBPROGRAMA		PROYECTO		OBRA/ACTIVIDAD	
138-ATENCIÓN JURIDICA-ADMINISTRATIVA A LA POBLACIÓN MIGRANTE Y SUS FAMILIAS		03-OTORGAMIENTO DE SERVICIOS ESPECIALIZADOS A MIGRANTES OAXAQUEÑOS		000--		003-OTORGAR APOYOS ECONÓMICOS A FAMILIA DE MIGRANTES REPATRIADOS	
POBLACIÓN O ÁREA DE ENFOQUE POTENCIAL	ATRIBUTO DE LA POBLACIÓN O ÁREA DE ENFOQUE:	POBLACIÓN MIGRANTE Y SU FAMILIA		HOMBRES:	116035	MUJERES:	116724
						TOTAL:	232759

PRESUPUESTO ANUAL								
Aprobado	Ampliación	Reducción	Modificado	EJERCIDO T1	EJERCIDO T2	EJERCIDO T3	EJERCIDO T4	
0.00	0.00	0.00	0.00	0.00	0.00	0.00	0.00	
						TOTAL EJERCIDO AL TRIMESTRE VIGENTE		0.00

PRESUPUESTO TRIMESTRAL DE LA ACTIVIDAD							
Aprobado		Modificado	Comprometido		Devengado	Ejercido	% de Ejercido Vs. Modificado
0.00		0.00	0.00		0.00	0.00	0.00

**DATOS DEL INDICADOR**

**Nombre :** PORCENTAJE DE APOYOS ECONÓMICOS A MIGRANTES REPATRIADOS OTORGADOS      **Número de indicador :** 1825

**Definición :** MIDE EL PORCENTAJE DE APOYO ECONÓMICO A MIGRANTES REPATRIADOS OTORGADOS, RESPECTO A LO SOLICITADO

**Método de Cálculo :** (NÚMERO DE APOYO ECONÓMICO A MIGRANTES REPATRIADOS OTORGADOS / NÚMERO TOTAL DE MIGRANTES REPATRIADOS QUE SOLICITARON EL APOYO) \* 100

Tipo	Dimensión	Frecuencia de Medición	Forma de cálculo del indicador	Tipo de Valor	Sentido Esperado
GESTIÓN	EFICACIA	TRIMESTRAL	PORCENTAJE	FLUJO	ASCENDENTE

**MEDIOS DE VERIFICACIÓN / FUENTE INFORMACIÓN**      **SUPUESTO**

EXPEDIENTES, MINUTARIOS Y MEMORIA FOTOGRÁFICA A CARGO DE LA UNIDAD ADMINISTRATIVA DEL IOAM      EXISTE DEMANDA DE LA POBLACIÓN MIGRANTE PARA RECIBIR SERVICIOS DE TRASLADO

**DATOS DE LA META**

**Definición de la variable Meta:** 1 - NÚMERO DE APOYO ECONÓMICO A MIGRANTES REPATRIADOS OTORGADOS

**Unidad de medida:** 25 - NÚMERO

LÍNEA BASE				VALOR PROGRAMADO ANUAL			
AÑO	2020	VALOR	5.00	AÑO	2023	VALOR	4.00

AVANCE TRIMESTRAL OBRA/ACTIVIDAD							
METAS	1er.TRIMESTRE	2o.TRIMESTRE	3er.TRIMESTRE	4o.TRIMESTRE	CUMPLIMIENTO DE METAS		
PROGRAMACIÓN INICIAL	1.00	1.00	1.00	1.00	T1+T2+T3+T4	4.00	
PROGRAMACIÓN ACTUALIZADA	0.00	1.00	1.00	1.00	T1+T2+T3+T4	3.00	
METAS ALCANZADAS	0.00	0.00	0.00	0.00	T1+T2+T3+T4	0.00	
PORCENTAJE ALCANZADO TRIMESTRAL	0.00	0.00	0.00	0.00	PORCENTAJE ALCANZADO ANUAL	0.00	

PORCENTAJE DE CUMPLIMIENTO ALCANZADO EN EL TRIMESTRE: 0.00 %





PROGRAMAS AL 31 DE DICIEMBRE DEL 2023

FUENTE DE FINANCIAMIENTO	DESCRIPCIÓN
AEAAA0423	<p>PROGRAMA 138- ATENCIÓN JURÍDICA ADMINISTRATIVA A LA POBLACIÓN MIGRANTE Y SUS FAMILIAS.</p> <p>SUB PROGRAMA DIFUSIÓN Y PROMOCIÓN DE LOS DERECHOS DE LOS MIGRANTES</p> <p>ACTIVIDAD ASESORAR Y TRAMITAR DOCUMENTACIÓN A MIGRANTES OAXAQUEÑOS DENTRO Y FUERA DEL PAÍS.</p> <p>ACTIVIDAD ASESORÍA A LA POBLACIÓN MIGRANTE RADICADA EN ESTADOS UNIDOS, RESPECTO A LOS PROGRAMAS Y SERVICIOS.</p> <p>ACTIVIDAD ENTREGAR MATERIALES IMPRESOS INFORMATIVOS.</p> <p>SUB PROGRAMA PROMOCIÓN DE LA CULTURA E IDENTIDAD DE LOS MIGRANTES OAXAQUEÑOS.</p> <p>ACTIVIDAD REALIZAR EVENTOS CULTURALES, EDUCATIVOS Y SOCIALES DIRIGIDOS A LA POBLACIÓN MIGRANTE DENTRO Y FUERA DEL PAÍS.</p> <p>ACTIVIDAD ASISTIR A EMBAJADORES CULTURALES ANTE LA EMBAJADA DE ESTADOS UNIDOS EN MÉXICO.</p> <p>SUB PROGRAMA OTORGAMIENTO DE SERVICIOS ESPECIALIZADOS A MIGRANTES OAXAQUEÑOS.</p> <p>ACTIVIDAD OTORGAR APOYOS ECONÓMICOS A FAMILIA DE MIGRANTES FALLECIDOS</p>



GOBIERNO DEL ESTADO  
DE OAXACA



**ATENCIÓN AL MIGRANTE**

INSTITUTO DE ATENCIÓN INTEGRAL  
AL MIGRANTE OAXAQUEÑO

RELACION DE BIENES INMUEBLES QUE COMPONEN EL PATRIMONIO

DEL 01 DE ENERO AL 31 DE DICIEMBRE DE 2023

(Pesos)

CUENTA	DESCRIPCIÓN DEL BIEN	Saldo Final
12310	TERRENOS	
12330	EDIFICIOS NO RESIDENCIALES	
12351	EDIFICACIÓN HABITACIONAL EN PROCESO	
12352	EDIFICACIÓN NO HABITACIONAL EN PROCESO	
12353	CONSTRUCCIÓN DE OBRAS PARA EL ABASTECIMIENTO DE AGUA, PETRÓLEO, GAS, ELECTRICIDAD Y TELECOMUNICACION	
12354	DIVISIÓN DE TERRENOS Y CONSTRUCCIÓN DE OBRAS DE URBANIZACIÓN EN PROCESO	
12355	CONSTRUCCIÓN DE VÍAS DE COMUNICACIÓN EN PROCESO	
12356	OTRAS CONSTRUCCIONES DE INGENIERÍA CIVIL U OBRA PESADA EN PROCESO	
12357	INSTALACIONES Y EQUIPAMIENTO EN CONSTRUCCIONES EN PROCESO	
12359	TRABAJOS DE ACABADOS EN EDIFICACIONES Y OTROS TRABAJOS ESPECIALIZADOS EN PROCESO	
12361	EDIFICACIÓN HABITACIONAL EN PROCESO	
12362	EDIFICACIÓN NO HABITACIONAL EN PROCESO	
12363	CONSTRUCCIÓN DE OBRAS PARA EL ABASTECIMIENTO DE AGUA, PETRÓLEO, GAS, ELECTRICIDAD Y TELECOMUNICACION	
12364	DIVISIÓN DE TERRENOS Y CONSTRUCCIÓN DE OBRAS DE URBANIZACIÓN	
12365	CONSTRUCCIÓN DE VÍAS DE COMUNICACIÓN EN PROCESO	
12366	OTRAS CONSTRUCCIONES DE INGENIERÍA CIVIL U OBRA PESADA EN PROCESO	
12367	INSTALACIONES Y EQUIPAMIENTO EN CONSTRUCCIONES EN PROCESO	
12369	TRABAJOS DE ACABADOS EN EDIFICACIONES Y OTROS TRABAJOS ESPECIALIZADOS EN PROCESO	
12390	OTROS BIENES INMUEBLES	
	SUMA TOTAL:	0



GOBIERNO DEL ESTADO  
DE OAXACA



RELACION DE BIENES MUEBLES QUE COMPONEN EL PATRIMONIO  
DEL 01 DE ENERO AL 31 DE DICIEMBRE DE 2023  
(Pesos)

CUENTA	DESCRIPCIÓN DEL BIEN	Saldo Final
12411	MUEBLES DE OFICINA Y ESTANTERÍA	672,340
12412	MUEBLES, EXCEPTO DE OFICINA Y ESTANTERÍA	
12413	EQUIPO DE CÓMPUTO Y DE TECNOLOGÍAS DE LA INFORMACIÓN	864,056
12419	OTROS MOBILIARIOS Y EQUIPOS DE ADMINISTRACIÓN	
12421	EQUIPOS Y APARATOS AUDIOVISUALES	
12422	APARATOS DEPORTIVOS	
12423	CÁMARAS FOTOGRÁFICAS Y DE VIDEO	15,000
12429	OTRO MOBILIARIO Y EQUIPO EDUCACIONAL Y RECREATIVO	
12431	EQUIPO MÉDICO Y DE LABORATORIO	
12432	INSTRUMENTAL MÉDICO Y DE LABORATORIO	
12441	AUTOMÓVILES Y CAMIONES	
12443	EQUIPO AEROSPAECIAL	
12445	EMBARCACIONES	
12449	OTROS EQUIPOS DE TRANSPORTE	2,760,812
12450	EQUIPO DE DEFENSA Y SEGURIDAD	
12461	MAQUINARIA Y EQUIPO AGROPECUARIO	
12462	MAQUINARIA Y EQUIPO INDUSTRIAL	
12463	MAQUINARIA Y EQUIPO DE CONSTRUCCIÓN	
12464	SISTEMAS DE AIRE ACONDICIONADO, CALEFACCIÓN Y DE REFRIGERACIÓN INDUSTRIAL Y COMERCIAL	
12465	EQUIPO DE COMUNICACIÓN Y TELECOMUNICACIÓN	21,790
12466	EQUIPOS DE GENERACIÓN ELÉCTRICA, APARATOS Y ACCESORIOS ELÉCTRICOS	
12467	HERRAMIENTAS Y MÁQUINAS-HERRAMIENTA	
12469	OTROS EQUIPOS	
12471	BIENES ARTISTICOS, CULTURALES Y CIENTIFICOS	
12483	AVES	
12484	OVINOS Y CAPRINOS	
12486	EQUINOS	
	SUMA TOTAL:	4,334,000



GOBIERNO DEL ESTADO  
DE OAXACA



RELACION DE CUENTAS BANCARIAS PRODUCTIVAS ESPECIFICAS  
DEL 01 DE ENERO AL 31 DE DICIEMBRE DE 2023

FONDO, PROGRAMA O CONVENIO	DATOS DE LA CUENTA BANCARIA		
	INSTITUCION BANCARIA	NUMERO DE CUENTA	FECHA DE APERTURA

**NO APLICA**



GOBIERNO DEL ESTADO  
DE OAXACA

RELACION DE ESQUEMAS BURSATILES Y COBERTURAS FINANCIERAS

**NO APLICA**



GOBIERNO DEL ESTADO  
DE OAXACA



MONTOS PAGADOS POR AYUDAS Y SUBSIDIOS  
PERIDO DEL 1º DE ENERO AL 31 DE DICIEMBRE 2023

AYUDA	CONCEPTO	MUNICIPIO	MONTO
x	TRASLADOS DE RESTOS MORTUORIOS	EL RASTROJO, SANTIAGO JUXTLAHUACA	\$14,500.00
x	TRASLADOS DE RESTOS MORTUORIOS	COYUCHI, SAN JUAN COPALA, JUXTLAHUACA	\$14,500.00
x	TRASLADOS DE RESTOS MORTUORIOS	SAN VICENTE LACHIXIO, SOLA DE VEGA	\$7,656.00
x	TRASLADOS DE RESTOS MORTUORIOS	SAN JUAN CACAHUATEPEC	\$14,616.00
x	TRASLADOS DE RESTOS MORTUORIOS	SILACAYOAPAM	\$13,920.00
x	TRASLADOS DE RESTOS MORTUORIOS	SAN JUAN JUQUILA VIJANOS	\$14,036.00
x	TRASLADOS DE RESTOS MORTUORIOS	LA CULEBRA , SANTA MARIA ZACATEPEC, PUTLA	\$13,920.00
x	TRASLADOS DE RESTOS MORTUORIOS	SAN MIGUEL QUETZALTEPEC, MIXE	\$15,080.00
x	TRASLADOS DE RESTOS MORTUORIOS	ANIMAS TRUJANO	\$13,340.00
x	TRASLADOS DE RESTOS MORTUORIOS	SANTO TOMAS JALIEZA	\$3,480.00
x	TRASLADOS DE RESTOS MORTUORIOS	SAN PERDRO MIXTEPEC, JUQUILA	\$17,168.00
x	TRASLADOS DE RESTOS MORTUORIOS	SAN MIGUEL QUEZALTEPEC, MIXE	\$15,080.00
x	TRASLADOS DE RESTOS MORTUORIOS	SAN JUAN JICAYAN, JAMILTEPEC	\$18,560.00
x	TRASLADOS DE RESTOS MORTUORIOS	IXTLAN DE JUAREZ	\$13,688.00
x	TRASLADOS DE RESTOS MORTUORIOS	SAN FRANCISCO OZOLOTEPEC, MIAHUATLAN	\$17,284.00
x	TRASLADOS DE RESTOS MORTUORIOS	SANTIAGO APOSTOL, OCOTLAN DE MORELOS	\$13,920.00
x	TRASLADOS DE RESTOS MORTUORIOS	SAN MARTIN LACHILA, EJUTLA DE CRESPO	\$13,340.00



GOBIERNO DEL ESTADO  
DE OAXACA



x	TRASLADOS DE RESTOS MORTUORIOS	SAN MARTIN PERAS, JUXTLAHUACA	\$11,484.00
x	TRASLADOS DE RESTOS MORTUORIOS	SAN MIGUEL SUCHIXTEPEC, MIAHUATLAN	\$14,036.00
x	TRASLADOS DE RESTOS MORTUORIOS	SAN PEDRO POCHUTLA	\$7,656.00
x	TRASLADOS DE RESTOS MORTUORIOS	SAN JUAN DIUXI, NOCHIXTLAN	\$13,920.00
x	TRASLADOS DE RESTOS MORTUORIOS	SANTA CRUZ ITUNDUJIA, PUTLA	\$10,440.00
x	TRASLADOS DE RESTOS MORTUORIOS	TIERRA BLANCA MESONES HIDALGO	\$15,660.00
x	TRASLADOS DE RESTOS MORTUORIOS	SAN JOSE, JUAN ÑUMI, TLAXIACO	\$12,760.00
x	TRASLADOS DE RESTOS MORTUORIOS	MORELOS, SANTIAGO NUNDUICHE, TLAXIACO	\$14,500.00
x	TRASLADOS DE RESTOS MORTUORIOS	SAN IDELFONSO SALINAS, SILACYOAPAM	\$15,080.00
x	TRASLADOS DE RESTOS MORTUORIOS	SANTA MARIA ZOQUITLAN, TLACOLULA	\$14,732.00
x	TRASLADOS DE RESTOS MORTUORIOS	COATECAS ALTAS, EJUTLA DE CRESPO	\$12,700.00
x	TRASLADOS DE RESTOS MORTUORIOS	SANTA LUCIA TEOTEPEC, SANTOS REYES NOPALA	\$18,860.00
x	TRASLADOS DE RESTOS MORTUORIOS	SANTA MARIA MAGDALENA, TILTEPEC, REYES NOPALA	\$18,860.00
x	TRASLADOS DE RESTOS MORTUORIOS	EL CARRIZAL, SANTA CRUZ ZENZONTEPEC, SOLA DE VEGA	\$4,700.00
x	TRASLADOS DE RESTOS MORTUORIOS	MORRO MAZATAN, SANTO DOMINGO TEHUANTEPEC	\$6,140.00
x	TRASLADOS DE RESTOS MORTUORIOS	SAN BARTOLOME ZOOGOCHO	\$13,340.00
x	TRASLADOS DE RESTOS MORTUORIOS	RASTROJO COPALA, SANTIAGO JUXTLAHUACA	\$15,796.00
x	TRASLADOS DE RESTOS MORTUORIOS	LA PALMA SANTA CRUZ ZENZONTEPEC, SOLA DE VEGA	\$4,700.00
x	TRASLADOS DE RESTOS MORTUORIOS	SAN JUAN BAUTISTA TUXTEPEC	\$15,020.00
x	TRASLADOS DE RESTOS MORTUORIOS	COATLAN EJUTLA DE CRESPO	\$13,100.00
x	TRASLADOS DE RESTOS MORTUORIOS	SAN MARTIN PERAS, SANTIAGO JUXTLAHUACA	\$16,820.00

“ Cuenta Pública del Gobierno del Estado de Oaxaca del ejercicio Fiscal 2023”



GOBIERNO DEL ESTADO  
DE OAXACA



x	TRASLADOS DE RESTOS MORTUORIOS	SAN MARTIN PERAS, SANTIAGO JUXTLAHUACA	\$16,820.00
x	TRASLADOS DE RESTOS MORTUORIOS	SAN ISIDRO BAJOS DEL PALMAR, POCHUTLA	\$15,820.00
x	TRASLADOS DE RESTOS MORTUORIOS	RIO METATE COPALA, SANTIAGO JUXTLAHUACA	\$15,660.00
x	TRASLADOS DE RESTOS MORTUORIOS	SAN PABLO CUATRO VENADOS	\$12,060.00
x	TRASLADOS DE RESTOS MORTUORIOS	SAN JUAN GUIVINI, SAN FRANCISCO OZOLOTEPEC	\$15,020.00
x	TRASLADOS DE RESTOS MORTUORIOS	SAN MATEO DEL MAR, OAXACA	\$16,300.00
x	TRASLADOS DE RESTOS MORTUORIOS	SAN PEDRO AMUZGOS, PUTLA	\$16,940.00
x	TRASLADOS DE RESTOS MORTUORIOS	SAN MARTIN PERAS, SANTIAGO JUXTLAHUACA	\$16,708.00
x	TRASLADOS DE RESTOS MORTUORIOS	STA CATARINA ATAYATA, TLAXIACO	\$4,170.00
x	TRASLADOS DE RESTOS MORTUORIOS	SAN AGUSTIN DE LAS JUNTAS	\$11,740.00
x	TRASLADOS DE RESTOS MORTUORIOS	SAN VICENTE PIÑAS, STA MARIA ZACATEPEC	\$16,540.00
x	TRASLADOS DE RESTOS MORTUORIOS	MAGDALENA ZAHUATLAN, NOCHIXTLAN	\$15,100.00
x	TRASLADOS DE RESTOS MORTUORIOS	CHALCATONGO DE HIDALGO, TLAXIACO	\$5,380.00
x	TRASLADOS DE RESTOS MORTUORIOS	CERRO CABEZA, JUXTLAHUACA	\$16,532.00
x	TRASLADOS DE RESTOS MORTUORIOS	SAN MIGUEL ALOAPAM	\$12,550.00
x	TRASLADOS DE RESTOS MORTUORIOS	RIO METATES, SANTIAGO JUXTLAHUACA	\$5,820.00
x	TRASLADOS DE RESTOS MORTUORIOS	SAN SIMON ALMOLONGAS, MIAHUATLAN	\$13,100.00
x	TRASLADOS DE RESTOS MORTUORIOS	LA MERCED DEL POTRERO, SAN MIGUEL DEL PUERTO	\$6,000.00
x	TRASLADOS DE RESTOS MORTUORIOS	HEROICA CIUDAD DE HUAJUAPAN DE LEON	\$14,724.00
x	TRASLADOS DE RESTOS MORTUORIOS	LOS CIRUELOS, SAN PEDRO POCHUTLA	\$5,660.00
x	TRASLADOS DE RESTOS MORTUORIOS	SAN MIGUEL, ETLA	\$2,140.00

“ Cuenta Pública del Gobierno del Estado de Oaxaca del ejercicio Fiscal 2023”





GOBIERNO DEL ESTADO  
DE OAXACA



x	TRASLADOS DE RESTOS MORTUORIOS	SAN JOSE DEL PROGRESO, OCOTLAN DE MORELOS	\$14,040.00
x	TRASLADOS DE RESTOS MORTUORIOS	SAN PEDRO POCHUTLA	\$15,660.00
x	TRASLADOS DE RESTOS MORTUORIOS	SAN ANTONINO YODONDUZA TEPOCOLULA	\$14,532.00
x	TRASLADOS DE RESTOS MORTUORIOS	MIAHUATLAN DE PORFIRIO DIAZ	\$3,460.00
x	TRASLADOS DE RESTOS MORTUORIOS	SAN JOSE DE LAS FLORES, MESONES HIDALGO PUTLA	\$16,660.00
x	TRASLADOS DE RESTOS MORTUORIOS	SAN MIGUEL ALOAPAM	\$14,150.00
x	TRASLADOS DE RESTOS MORTUORIOS	SAN PEDRO TAVICHE, OCOTLAN	\$2,860.00
x	TRASLADOS DE RESTOS MORTUORIOS	SAN LUCAS OJITLAN, TUXTEPEC	\$16,100.00
x	TRASLADOS DE RESTOS MORTUORIOS	LOC. LA YOJUELA SAN ILDEFONSO AMATLAN	\$13,800.00
x	TRASLADOS DE RESTOS MORTUORIOS	LOC. LA YOJUELA SAN ILDEFONSO AMATLAN	\$13,800.00
x	TRASLADOS DE RESTOS MORTUORIOS	LOC. SAN MIGUEL MONTE VERDE, SAN ANTONINO MONTE VERDE	\$15,300.00
x	TRASLADOS DE RESTOS MORTUORIOS	LOC. SAN MIGUEL MONTE VERDE, SAN ANTONINO MONTE VERDE	\$15,300.00
x	TRASLADOS DE RESTOS MORTUORIOS	LOC. GABRIEL RAMOS MILLAN, MATIAS ROMERO	\$22,400.00
x	TRASLADOS DE RESTOS MORTUORIOS	LOC. EL CENTRO SANTA CRUZ ZENZONTEPEC	\$15,000.00
x	TRASLADOS DE RESTOS MORTUORIOS	SANTA MARIA PETAPA JUCHITAN	\$17,300.00
x	TRASLADOS DE RESTOS MORTUORIOS	LOC. SANTA MARIA TENEXPAM, SAN PABLO HUITZO	\$14,100.00
x	TRASLADOS DE RESTOS MORTUORIOS	LOC. AGUA BLANCA, SANTA MARIA TONAMECA	\$6,400.00
x	TRASLADOS DE RESTOS MORTUORIOS	COICOYAN DE LAS FLORES	\$16,900.00
x	TRASLADOS DE RESTOS MORTUORIOS	LOC. EL PLATANILLO SANTO DOMINGO PETAPA	\$6,979.00
x	TRASLADOS DE RESTOS MORTUORIOS	HUAJUAPAN DE LEON	\$14,700.00



GOBIERNO DEL ESTADO  
DE OAXACA



x	TRASLADOS DE RESTOS MORTUORIOS	LOC. RIO METATES, SANTIAGO JUXTLAHUACA	\$15,820.00
x	TRASLADOS DE RESTOS MORTUORIOS	LOC. QUINICUENA, SANTA CRUZ ZENZONTEPEC	\$15,540.00
x	TRASLADOS DE RESTOS MORTUORIOS	LOC. LLANO CRUCERO, SANTO DOMINGO TEPUXTEPEC	\$20,880.00
x	TRASLADOS DE RESTOS MORTUORIOS	LOC. SANTA MARIA TEPANTLALI	\$20,880.00
x	TRASLADOS DE RESTOS MORTUORIOS	LOC. AYOTZINTEPEC	\$16,292.00
x	TRASLADOS DE RESTOS MORTUORIOS	LOC. ESTANCIA DE MORELOS, SANTIAGO ATITLAN	\$14,180.00
x	TRASLADOS DE RESTOS MORTUORIOS	SAN JUAN BAUTISTA TUXTEPEC	\$15,660.00
x	TRASLADOS DE RESTOS MORTUORIOS	SAN JUAN BAUTISTA TUXTEPEC	\$16,664.00
x	TRASLADOS DE RESTOS MORTUORIOS	LOC. SAN ANTONIO LAS PALMAS, SANTIAGO JOCOTEPEC	\$16,000.00
x	TRASLADOS DE RESTOS MORTUORIOS	LOC. EL HUAMUCHE, SANTIAGO IXTAYUTLA	\$11,020.00
x	TRASLADOS DE RESTOS MORTUORIOS	LOC. SAN FRANCISCO CABALLUA, SAN ANTONINO MONTE VERDE	\$4,600.00
x	TRASLADOS DE RESTOS MORTUORIOS	LOC. SAN JOSE PUEBLO VIEJO, SANTA MARIA HUATULCO	\$15,564.00
x	TRASLADOS DE RESTOS MORTUORIOS	TATALTEPEC DE VALDES	\$5,948.00
x	TRASLADOS DE RESTOS MORTUORIOS	SAN MARTIN PERAS	\$16,852.00
x	TRASLADOS DE RESTOS MORTUORIOS	LOC. RIO HUMO SANTIAGO TEXTITLAN	\$15,180.00
x	TRASLADOS DE RESTOS MORTUORIOS	LOC. EL TEPEHUAJE COATECAS ALTAS	\$3,100.00
x	TRASLADOS DE RESTOS MORTUORIOS	LOC. SAN ANTONIO LAS PALMAS, SAN ANTONIO JOCOTEPEC	\$16,000.00
x	TRASLADOS DE RESTOS MORTUORIOS	SAN PEDRO MIXTEPEC, MIAHUATLAN	\$14,380.00
x	TRASLADOS DE RESTOS MORTUORIOS	TLACOLULA DE MATAMOROS	\$2,332.00
x	TRASLADOS DE RESTOS MORTUORIOS	SAN MATEO SINDIHUI NOCHIXTLAN	\$14,740.00
x	TRASLADOS DE RESTOS MORTUORIOS	SAN MATEO SINDIHUI NOCHIXTLAN	\$14,740.00

“ Cuenta Pública del Gobierno del Estado de Oaxaca del ejercicio Fiscal 2023”



GOBIERNO DEL ESTADO  
DE OAXACA



X	TRASLADOS DE RESTOS MORTUORIOS	LOC. SAN JOSE MONTE VERDE, SAN ANTONINO MONTE VERDE	\$14,580.00
X	TRASLADOS DE RESTOS MORTUORIOS	SAN BARTOLOME QUIALANA	\$2,428.00
X	TRASLADOS DE RESTOS MORTUORIOS	MAZATLAN VILLA DE FLORES	\$15,892.00
X	TRASLADOS DE RESTOS MORTUORIOS	LOC. SANTA BARBARA HUACAPA, SAN JUAN BAUTISTA TLACHICHILCO	\$6,468.00
X	TRASLADOS DE RESTOS MORTUORIOS	SANTIAGO COMALTEPEC	\$3,596.00
X	TRASLADOS DE RESTOS MORTUORIOS	SANTA LUCIA DEL CAMINO	\$14,300.00
X	TRASLADOS DE RESTOS MORTUORIOS	SAN MATEO PEÑASCO	\$15,000.00
X	TRASLADOS DE RESTOS MORTUORIOS	PUEBLO NUEVO	\$2,079.00
X	TRASLADOS DE RESTOS MORTUORIOS	PLUMA HIDALGO	\$22,040.00
X	TRASLADOS DE RESTOS MORTUORIOS	LOC. SAN PEDRO YODOYUXI, HUAJUAPAN DE LEON	\$14,700.00
X	TRASLADOS DE RESTOS MORTUORIOS	SANTA MARÍA HUATULCO, POCHUTLA, OAX.	\$16,704.00
X	TRASLADOS DE RESTOS MORTUORIOS	SAN JERONIMO SILACAYOAPILLA, HUAJUAPAN DE LEÓN, OAX	\$15,660.00
X	TRASLADOS DE RESTOS MORTUORIOS	COLONIA 7 REGIONES, CENTRO, OAX.	\$13,572.00
X	TRASLADOS DE RESTOS MORTUORIOS	IXPANTEPEC NIEVES, SILACAYOAPAM, OAX.	\$16,704.00
X	TRASLADOS DE RESTOS MORTUORIOS	RINCÓN DE TLAPACOYA, SANTA ANA TLAPACOYA, ZOMATLAN, OAX.	\$12,572.00
X	TRASLADOS DE RESTOS MORTUORIOS	TEOTITLAN DEL VALLE, TLACOLULA, OAX.	\$13,572.00
X	TRASLADOS DE RESTOS MORTUORIOS	SAN MIGUEL AMATLAN, IXTLAN DE JUAREZ, OAX.	\$14,616.00
X	TRASLADOS DE RESTOS MORTUORIOS	SANTOS REYES NOPALA, JUQUILA, OAX.	\$17,748.00
X	TRASLADOS DE RESTOS MORTUORIOS	CABEZA DE RIO, SANTA MARÍA ZACATEPEC, PUTLA, OAX.	\$14,500.00
X	TRASLADOS DE RESTOS MORTUORIOS	SAN MARTIN DEL ESTADO, SILACAYOAPAM, OAX.	\$17,748.00
X	TRASLADOS DE RESTOS MORTUORIOS	LA TRINIDAD, COICOYAN DE LAS FLORES, JUXTLAHUACA, OAX.	\$18,532.00
X	TRASLADOS DE RESTOS MORTUORIOS	SAN PEDRO MOLINOS, TLAXIACO, OAX.	\$13,920.00



GOBIERNO DEL ESTADO  
DE OAXACA



X	TRASLADOS DE RESTOS MORTUORIOS	HEROICA CIUDAD DE EJUTLA DE CRESPO, OAX.	\$13,572.00
X	TRASLADOS DE RESTOS MORTUORIOS	SANTA ANA TLAPACOYAN, ZIMATLAN DE ALVAREZ, OAX.	\$12,528.00
X	TRASLADOS DE RESTOS MORTUORIO	SANTIAGO PROGRESO, SAN JUAN BAUTISTA VALLE NACIONAL	\$ 4,500.00
X	TRASLADOS DE RESTOS MORTUORIO	ZARAGOZA, MAGDALENA PEÑASCO	\$ 14,940.00
X	TRASLADOS DE RESTOS MORTUORIO	SAN PEDRO DEL RIO, SANTA CRUZ, ZEZONTEPEC, SOLA DE VEGA	\$ 21,112.00
X	TRASLADOS DE RESTOS MORTUORIO	SAN PEDRO, SAN JUAN ÑUMI	\$ 4,700.00
X	TRASLADOS DE RESTOS MORTUORIO	SANTIAGO LLANO GRANDE, JAMILTEPEC	\$ 17,780.00
X	TRASLADOS DE RESTOS MORTUORIO	SAN JUAN PAPALANTLA, SAN JUAN BAUTISTA VALLE NACIONAL, TUXTEPEC	\$ 9,976.00
X	TRASLADOS DE RESTOS MORTUORIO	ARROLLO LIMON, SAN JUAN BAUTISTA, TUXTEPEC	\$ 19,024.00
X	TRASLADOS DE RESTOS MORTUORIO	SAN PABLO ETLA	\$ 14,848.00
X	TRASLADOS DE RESTOS MORTUORIO	SAN FRANCISCO OZOLOTEPEC, MIAHUATLAN	\$ 11,020.00
X	TRASLADOS DE RESTOS MORTUORIO	ESCOPETA, SAN MARTIN PERAS	\$ 17,300.00
X	TRASLADOS DE RESTOS MORTUORIO	SAN JUAN DEL RIO, SAN MARTIN PERAS	\$ 16,800.00
X	TRASLADOS DE RESTOS MORTUORIO	SAN JOSÉ RIO VERDE, SANTIAGO JAMILTEPEC	\$ 16,428.00
X	TRASLADOS DE RESTOS MORTUORIO	RIO METATES, SANTIAGO JUXTLAHUACA	\$ 15,820.00
X	TRASLADOS DE RESTOS MORTUORIO	TIERRA BLANCA, TAMAZULAPAM DEL ESPIRITU SANTO	\$ 3,620.00
X	TRASLADOS DE RESTOS MORTUORIO	SANTOS REYES NOPALA	\$ 19,284.00
X	TRASLADOS DE RESTOS MORTUORIO	SAN AGUSTIN YATARENI	\$ 1,750.00
X	TRASLADOS DE RESTOS MORTUORIO	INDEPENDENCIA, SANTA CRUZ ITUNDUJIA, PUTLA	\$ 14,500.00
X	TRASLADOS DE RESTOS MORTUORIO	EL CHILAR CANDELARIA, POCHUTLA	\$ 5,556.00
X	TRASLADOS DE RESTOS MORTUORIO	GUADALUPE, SAN MARTIN PERAS	\$ 16,930.00
X	TRASLADOS DE RESTOS MORTUORIO	LA COFRADIA, SANTA CRUZ ZEZONTEPEC	\$ 15,162.00

“ Cuenta Pública del Gobierno del Estado de Oaxaca del ejercicio Fiscal 2023”



GOBIERNO DEL ESTADO  
DE OAXACA



X	TRASLADOS DE RESTOS MORTUORIO	SAN PABLO HUITZO	\$ 12,400.00
X	TRASLADOS DE RESTOS MORTUORIO	SAN LUCAS CAMOTLAN	\$ 4,600.00
X	TRASLADOS DE RESTOS MORTUORIO	CHALCATONGO DE HIDALGO	\$ 5,400.00
X	TRASLADOS DE RESTOS MORTUORIO	SAN SEBASTIAN NICANANDUTA	\$ 4,340.00
X	TRASLADOS DE RESTOS MORTUORIO	SAN GABRIEL MIXTEPEC, JUQUILA	\$ 5,500.00
X	TRASLADOS DE RESTOS MORTUORIO	SAN JOSE IXTAPAM, SANTA CATARINA JUQUILA	\$ 26,332.00
X	TRASLADOS DE RESTOS MORTUORIO	HEROICA CIUDAD DE HUAJUAPAN DE LEON	\$ 15,080.00
X	TRASLADOS DE RESTOS MORTUORIO	SAN PEDRO POCHUTLA	\$ 9,860.00
X	TRASLADOS DE RESTOS MORTUORIO	SAN JUAN BAUTISTA, VALLE NACIONAL	\$ 5,020.00
X	TRASLADOS DE RESTOS MORTUORIO	SAN JUAN HUAXTEPEC, SILACAYOAPAM	\$ 16,340.00
X	TRASLADOS DE RESTOS MORTUORIO	VILLA DE ZAACHILA	\$ 2,050.00
X	TRASLADOS DE RESTOS MORTUORIO	AYOTZINTEPEC, TUXTEPEC	\$ 16,340.00
X	TRASLADOS DE RESTOS MORTUORIO	SAN DIONISIO OCOTEPEC, TLACOLULA	\$ 2,900.00
X	TRASLADOS DE RESTOS MORTUORIO	CHACALAPA, VILLA DE TUTUTEPEC	\$ 6,324.00
X	TRASLADOS DE RESTOS MORTUORIO	GUADALUPE MONTE VERDE, SAN ANTONIO MONTE VERDE, TEPOSCOLULA	\$ 9,280.00
X	TRASLADOS DE RESTOS MORTUORIO	SAN MATEO, SINDIHUI, NOCHIXTLAN	\$ 13,920.00

<b>INSTITUTO DE ATENCIÓN AL MIGRANTE OAXAQUEÑO</b> <b>Estado de Situación Financiera Detallado - LDF</b> <b>Al 31 de diciembre de 2022 y al 31 de diciembre de 2023</b> <b>(PESOS)</b>					
Concepto	31 de diciembre 2023	31 de diciembre 2022	Concepto	31 de diciembre 2023	31 de diciembre 2022
<b>ACTIVO</b>			<b>PASIVO</b>		
<b>Activo Circulante</b>			<b>Pasivo Circulante</b>		
Efectivo y Equivalentes	17,454	17,393	Cuentas por Pagar a Corto Plazo	1,151,896	534,353
Efectivo			Servicios Personales por Pagar a Corto Plazo		
Bancos/Tesorería			Proveedores por Pagar a Corto Plazo	398,563	263,971
Bancos/Dependencias y Otros	17,454	17,393	Contratistas por Obras Públicas por Pagar a Corto Plazo		
Inversiones Temporales (Hasta 3 meses)			Participaciones y Aportaciones por Pagar a Corto Plazo		
Fondos con Afectación Específica			Transferencias Otorgadas por Pagar a Corto Plazo	397,983	8,194
Depósitos de Fondos de Terceros en Garantía y/o Administración			Intereses, Comisiones y Otros Gastos de la Deuda Pública por Pagar a Corto Plazo		
Otros Efectivos y Equivalentes			Retenciones y Contribuciones por Pagar a Corto Plazo	329,813	252,867
Derechos a Recibir Efectivo o Equivalentes	1,134,442	516,960	Devoluciones de la Ley de Ingresos por Pagar a Corto Plazo		
Inversiones Financieras de Corto Plazo			Otras Cuentas por Pagar a Corto Plazo	25,787	9,323
Cuentas por Cobrar a Corto Plazo			Documentos por Pagar a Corto Plazo	0	0
Deudores Diversos por Cobrar a Corto Plazo	1,134,442	516,960	Documentos Comerciales por Pagar a Corto Plazo		
Ingresos por Recuperar a Corto Plazo			Documentos con Contratistas por Obras Públicas por Pagar a Corto Plazo		
Deudores por Anticipos de la Tesorería a Corto Plazo			Otros Documentos por Pagar a Corto Plazo		
Préstamos Otorgados a Corto Plazo			Porción a Corto Plazo de la Deuda Pública a Largo Plazo	0	0
Otros Derechos a Recibir Efectivo o Equivalentes a Corto Plazo			Porción a Corto Plazo de la Deuda Pública		
Derechos a Recibir Bienes o Servicios	0	0	Porción a Corto Plazo de Arrendamiento Financiero		
Anticipo a Proveedores por Adquisición de Bienes y Prestación de Servicios a Corto Plazo			Títulos y Valores a Corto Plazo		
Anticipo a Proveedores por Adquisición de Bienes Inmuebles y Muebles a Corto Plazo			Pasivos Diferidos a Corto Plazo	0	0
Anticipo a Proveedores por Adquisición de Bienes Intangibles a Corto Plazo			Ingresos Cobrados por Adelantado a Corto Plazo		
Anticipo a Contratistas por Obras Públicas a Corto Plazo			Intereses Cobrados por Adelantado a Corto Plazo		
Otros Derechos a Recibir Bienes o Servicios a Corto Plazo			Otros Pasivos Diferidos a Corto Plazo		
Inventarios	0	0	Fondos y Bienes de Terceros en Garantía y/o Administración a Corto Plazo	0	0
Inventario de Mercancías para Venta			Fondos en Garantía a Corto Plazo		
Inventario de Mercancías Terminadas			Fondos en Administración a Corto Plazo		
Inventario de Mercancías en Proceso de Elaboración			Fondos Contingentes a Corto Plazo		
Inventario de Materias Primas, Materiales y Suministros para Producción			Fondos de Fideicomisos, Mandatos y Contratos Análogos a Corto Plazo		
Bienes en Tránsito			Otros Fondos de Terceros en Garantía y/o Administración a Corto Plazo		
Almacenes			Valores y Bienes en Garantía a Corto Plazo		
Estimación por Pérdida o Deterioro de Activos Circulantes	0	0	Provisiones a Corto Plazo	0	0
Estimaciones para Cuentas Incobrables por Derechos a Recibir Efectivo o Equivalentes			Provisión para Demandas y Juicios a Corto Plazo		
Estimación por Deterioro de Inventarios			Provisión para Contingencias a Corto Plazo		
Otros Activos Circulantes	0	0	Otras Provisiones a Corto Plazo		
Valores en Garantía			Otros Pasivos a Corto Plazo	0	0
Bienes en Garantía (excluye depósitos de fondos)			Ingresos por Clasificar		
Bienes Derivados de Embargos, Decomisos, Aseguramientos y Dación en Pago			Recaudación por Participar		
Adquisición con Fondos de Terceros			Otros Pasivos Circulantes		
<b>Total de Activos Circulantes</b>	<b>1,151,896</b>	<b>534,353</b>	<b>Total de Pasivos Circulantes</b>	<b>1,151,896</b>	<b>534,353</b>
<b>Activo No Circulante</b>			<b>Pasivo No Circulante</b>		
Inversiones Financieras a Largo Plazo			Cuentas por Pagar a Largo Plazo		
Derechos a Recibir Efectivo o Equivalentes a Largo Plazo			Documentos por Pagar a Largo Plazo		
Bienes Inmuebles, Infraestructura y Construcciones en Proceso			0 Deuda Pública a Largo Plazo		
Bienes Muebles	4,334,000	3,792,064	Pasivos Diferidos a Largo Plazo		
Activos Intangibles			Fondos y Bienes de Terceros en Garantía y/o en Administración a Largo Plazo		
Depreciación, Deterioro y Amortización Acumulada de Bienes	-3,097,016	-2,912,014	Provisiones a Largo Plazo		
Activos Diferidos			<b>Total de Pasivos No Circulantes</b>	<b>0</b>	<b>0</b>
Estimación por Pérdida o Deterioro de Activos no Circulantes			<b>Total del Pasivo</b>	<b>1,151,896</b>	<b>534,353</b>
Otros Activos no Circulantes			<b>HACIENDA PÚBLICA/PATRIMONIO</b>		
<b>Total de Activos No Circulantes</b>	<b>1,236,983</b>	<b>880,050</b>			

<b>INSTITUTO DE ATENCIÓN AL MIGRANTE OAXAQUEÑO</b> <b>Estado de Situación Financiera Detallado - LDF</b> <b>Al 31 de diciembre de 2022 y al 31 de diciembre de 2023</b> <b>(PESOS)</b>					
Concepto	31 de diciembre 2023	31 de diciembre 2022	Concepto	31 de diciembre 2023	31 de diciembre 2022
<b>Total del Activo</b>	<b>2,388,880</b>	<b>1,414,403</b>			
			<b>Hacienda Pública/Patrimonio Contribuido</b>	-2,149,957	-2,149,957
			Aportaciones		
			Donaciones de Capital	73,648	73,648
			Actualización de la Hacienda Pública/Patrimonio	-2,223,605	-2,223,605
			<b>Hacienda Pública/Patrimonio Generado</b>	3,386,940	3,030,007
			Resultados del Ejercicio (Ahorro/ Desahorro)	356,933	-904,319
			Resultados de Ejercicios Anteriores	3,030,007	3,934,325
			Revalúos		
			Reservas		
			Rectificaciones de Resultados de Ejercicios Anteriores		
			<b>Exceso o Insuficiencia en la Actualización de la Hacienda Pública/Patrimonio</b>	0	0
			Resultado por Posición Monetaria		
			Resultado por Tenencia de Activos no Monetarios		
			<b>Total Hacienda Pública/Patrimonio</b>	<b>1,236,983</b>	<b>880,050</b>
			<b>Total del Pasivo y Hacienda Pública/Patrimonio</b>	<b>2,388,880</b>	<b>1,414,403</b>

INSTITUTO DE ATENCIÓN AL MIGRANTE OAXAQUEÑO			
Balance Presupuestario - LDF			
Del 1 de enero al 31 de diciembre de 2023			
(PESOS)			
Concepto	Estimado/ Aprobado	Devengado	Recaudado/ Pagado
<b>A. Ingresos Totales (A = A1+A2+A3)</b>	<b>27,797,821</b>	<b>26,891,581</b>	<b>26,891,581</b>
A1. Ingresos de Libre Disposición	27,797,821	26,891,581	26,891,581
A2. Transferencias Federales Etiquetadas	0	0	0
A3. Financiamiento Neto			
<b>B. Egresos Presupuestarios<sup>1</sup> (B = B1+B2)</b>	<b>27,797,821</b>	<b>26,891,581</b>	<b>26,879,582</b>
B1. Gasto No Etiquetado (sin incluir Amortización de la Deuda Pública)	27,797,821	26,891,581	26,879,582
B2. Gasto Etiquetado (sin incluir Amortización de la Deuda Pública)	0	0	0
<b>C. Remanentes del Ejercicio Anterior ( C = C1 + C2 )</b>			
C1. Remanentes de Ingresos de Libre Disposición aplicados en el periodo			
C2. Remanentes de Transferencias Federales Etiquetadas aplicados en el periodo			
<b>I. Balance Presupuestario (I = A - B + C)</b>	<b>0</b>	<b>0</b>	<b>11,999</b>
<b>II. Balance Presupuestario sin Financiamiento Neto (II = I - A3)</b>	<b>0</b>	<b>0</b>	<b>11,999</b>
<b>III. Balance Presupuestario sin Financiamiento Neto y sin Remanentes del Ejercicio Anterior (III= II - C)</b>	<b>0</b>	<b>0</b>	<b>11,999</b>

Concepto	Aprobado	Devengado	Pagado
<b>E. Intereses, Comisiones y Gastos de la Deuda (E = E1+E2)</b>	<b>0</b>	<b>0</b>	<b>0</b>
E1. Intereses, Comisiones y Gastos de la Deuda con Gasto No Etiquetado			
E2. Intereses, Comisiones y Gastos de la Deuda con Gasto Etiquetado			
<b>IV. Balance Primario (IV = III + E)</b>	<b>0</b>	<b>0</b>	<b>11,999</b>

Concepto	Estimado/ Aprobado	Devengado	Recaudado/ Pagado
<b>F. Financiamiento (F = F1 + F2)</b>	<b>0</b>	<b>0</b>	<b>0</b>
F1. Financiamiento con Fuente de Pago de Ingresos de Libre Disposición			
F2. Financiamiento con Fuente de Pago de Transferencias Federales Etiquetadas			
<b>G. Amortización de la Deuda (G = G1 + G2)</b>	<b>0</b>	<b>0</b>	<b>0</b>
G1. Amortización de la Deuda Pública con Gasto No Etiquetado			
G2. Amortización de la Deuda Pública con Gasto Etiquetado			
<b>A3. Financiamiento Neto (A3 = F - G )</b>	<b>0</b>	<b>0</b>	<b>0</b>

Concepto	Estimado/ Aprobado	Devengado	Recaudado/ Pagado
A1. Ingresos de Libre Disposición	27,797,821	26,891,581	26,891,581
<b>A3.1 Financiamiento Neto con Fuente de Pago de Ingresos de Libre Disposición (A3.1 = F1 - G1)</b>	<b>0</b>	<b>0</b>	<b>0</b>
F1. Financiamiento con Fuente de Pago de Ingresos de Libre Disposición	0	0	0
G1. Amortización de la Deuda Pública con Gasto No Etiquetado	0	0	0
B1. Gasto No Etiquetado (sin incluir Amortización de la Deuda Pública)	27,797,821	26,891,581	26,879,582
C1. Remanentes de Ingresos de Libre Disposición aplicados en el periodo			
<b>V. Balance Presupuestario de Recursos Disponibles (V = A1 + A3.1 - B1 + C1)</b>	<b>0</b>	<b>0</b>	<b>11,999</b>
<b>VI. Balance Presupuestario de Recursos Disponibles sin Financiamiento Neto (VI = V - A3.1)</b>	<b>0</b>	<b>0</b>	<b>11,999</b>

Concept	Estimado/ Aprobado	Devengado	Recaudado/ Pagado
A2. Transferencias Federales Etiquetadas	0	0	0
<b>A3.2 Financiamiento Neto con Fuente de Pago de Transferencias Federales Etiquetadas (A3.2 = F2 - G2)</b>	<b>0</b>	<b>0</b>	<b>0</b>
F2. Financiamiento con Fuente de Pago de Transferencias Federales Etiquetadas	0	0	0
G2. Amortización de la Deuda Pública con Gasto Etiquetado	0	0	0
B2. Gasto Etiquetado (sin incluir Amortización de la Deuda Pública)	0	0	0
C2. Remanentes de Transferencias Federales Etiquetadas aplicados en el periodo			
<b>VII. Balance Presupuestario de Recursos Etiquetados (VII = A2 + A3.2 - B2 + C2)</b>	<b>0</b>	<b>0</b>	<b>0</b>
<b>VIII. Balance Presupuestario de Recursos Etiquetados sin Financiamiento Neto (VIII = VII - A3.2)</b>	<b>0</b>	<b>0</b>	<b>0</b>



**INSTITUTO DE ATENCIÓN AL MIGRANTE OAXAQUEÑO**  
**Estado Analítico de Ingreso Detallado - LDF**  
**Del 1 de enero al 31 de diciembre de 2023**  
**(PESOS)**

Concepto	Ingreso					Diferencia
	Estimado	Ampliaciones/ (Reducciones)	Modificado	Devengado	Recaudado	
<b>Ingresos de Libre Disposición</b>						
A. Impuestos						
B. Cuotas y Aportaciones de Seguridad Social						
C. Contribuciones de Mejoras						
D. Derechos						
E. Productos						
F. Aprovechamientos						
G. Ingresos por Ventas de Bienes y Servicios						
H. Participaciones (H=h1+h2+h3+h4+h5+h6+h7+h8+h9+h10+h11)						
h1) Fondo General de Participaciones						
h2) Fondo de Fomento Municipal						
h3) Fondo de Fiscalización y Recaudación						
h4) Fondo de Compensación						
h5) Fondo de Extracción de Hidrocarburos						
h6) Impuesto Especial Sobre Producción y Servicios						
h7) 0.136% de la Recaudación Federal Participable						
h8) 3.17% Sobre Extracción de Petróleo						
h9) Gasolinas y Diésel						
h10) Fondo del Impuesto Sobre la Renta						
h11) Fondo de Estabilización de los Ingresos de las Entidades Federativas						
I. Incentivos Derivados de la Colaboración Fiscal (I=i1+i2+i3+i4+i5)						
i1) Tenencia o Uso de Vehículos						
i2) Fondo de Compensación ISAN						
i3) Impuesto Sobre Automóviles Nuevos						
i4) Fondo de Compensación de Repecos-Intermedios						
i5) Otros Incentivos Económicos						
J. Transferencias	27,797,821	-906,198	26,891,623	26,891,581	26,891,581	-906,240
K. Convenios						
k1) Otros Convenios y Subsidios						
L. Otros Ingresos de Libre Disposición (L=l1+l2)						
l1) Participaciones en Ingresos Locales						
l2) Otros Ingresos de Libre Disposición						
<b>I. Total de Ingresos de Libre Disposición (I=A+B+C+D+E+F+G+H+I+J+K+L)</b>	<b>27,797,821</b>	<b>-906,198</b>	<b>26,891,623</b>	<b>26,891,581</b>	<b>26,891,581</b>	<b>-906,240</b>
<b>Ingresos Excedentes de Ingresos de Libre Disposición</b>						
<b>Transferencias Federales Etiquetadas</b>						
A. Aportaciones (A=a1+a2+a3+a4+a5+a6+a7+a8)						
a1) Fondo de Aportaciones para la Nómina Educativa y Gasto Operativo						
a2) Fondo de Aportaciones para los Servicios de Salud						
a3) Fondo de Aportaciones para la Infraestructura Social						
a4) Fondo de Aportaciones para el Fortalecimiento de los Municipios y de las Demarcaciones Territoriales del Distrito Federal						
a5) Fondo de Aportaciones Múltiples						
a6) Fondo de Aportaciones para la Educación Tecnológica y de Adultos						
a7) Fondo de Aportaciones para la Seguridad Pública de los Estados y del Distrito Federal						
a8) Fondo de Aportaciones para el Fortalecimiento de las Entidades Federativas						
B. Convenios (B=b1+b2+b3+b4)						
b1) Convenios de Protección Social en Salud						
b2) Convenios de Descentralización						
b3) Convenios de Reasignación						
b4) Otros Convenios y Subsidios						
C. Fondos Distintos de Aportaciones (C=c1+c2)						
c1) Fondo para Entidades Federativas y Municipios Productores de Hidrocarburos						
c2) Fondo Minero						
D. Transferencias, Subsidios y Subvenciones, y Pensiones y Jubilaciones						
E. Otras Transferencias Federales Etiquetadas						
<b>II. Total de Transferencias Federales Etiquetadas (II = A + B + C + D + E)</b>	<b>0</b>	<b>0</b>	<b>0</b>	<b>0</b>	<b>0</b>	<b>0</b>
<b>III. Ingresos Derivados de Financiamientos (III = A)</b>						
A. Ingresos Derivados de Financiamientos						
<b>IV. Total de Ingresos (IV = I + II + III)</b>	<b>27,797,821</b>	<b>-906,198</b>	<b>26,891,623</b>	<b>26,891,581</b>	<b>26,891,581</b>	<b>-906,240</b>
<b>Datos Informativos</b>						
1. Ingresos Derivados de Financiamientos con Fuente de Pago de Ingresos de Libre Disposición						
2. Ingresos Derivados de Financiamientos con Fuente de Pago de Transferencias Federales Etiquetadas						
<b>3. Ingresos Derivados de Financiamientos (3 = 1 + 2)</b>						

INSTITUTO DE ATENCIÓN AL MIGRANTE OAXAQUEÑO Informe Analítico de la Deuda Pública y Otros Pasivos - LDF Del 1 de enero al 31 de diciembre de 2023 (PESOS)							
Denominación de la Deuda Pública y Otros Pasivos	Saldo al 31 de diciembre de 2022 (d)	Disposiciones del Periodo (e)	Amortizaciones del Periodo (f)	Revaluaciones, Reclasificaciones y Otros Ajustes (g)	Saldo Final del Periodo (h) h=d+e-f+g	Pago de Intereses del Periodo (i)	Pago de Comisiones y demás costos asociados durante el Periodo (j)
<b>1. Deuda Pública (I=A+B)</b>							
A. Corto Plazo (A=a1+a2+a3)							
a1) Instituciones de Crédito							
a2) Títulos y Valores							
a3) Arrendamientos Financieros							
B. Largo Plazo (B=b1+b2+b3)							
b1) Instituciones de Crédito							
b2) Títulos y Valores							
b3) Arrendamientos Financieros							
<b>2. Otros Pasivos</b>	<b>534,353</b>	<b>33,314,753</b>	<b>32,697,210</b>		<b>1,151,896</b>		
<b>3. Total de la Deuda Pública y Otros Pasivos (3=1+2)</b>	<b>534,353</b>	<b>33,314,753</b>	<b>32,697,210</b>		<b>1,151,896</b>		
<b>4. Deuda Contingente <sup>1</sup> (Informativo)</b>							
A. Deuda Contingente 1							
B. Deuda Contingente 2							
C. Deuda Contingente XX							
<b>5. Valor de Instrumentos Bono Cupón Cero <sup>2</sup> (Informativo)</b>							
A. Instrumento Bono Cupón Cero 1							
B. Instrumento Bono Cupón Cero 2							
C. Instrumento Bono Cupón Cero XX							

<sup>1</sup> Se refiere a cualquier Financiamiento sin fuente o garantía de pago definida, que sea asumida de manera solidaria o subsidiaria por las Entidades Federativas con sus Municipios, organismos descentralizados y empresas de participación estatal mayoritaria y fideicomisos, locales o municipales, y por los Municipios con sus respectivos organismos descentralizados y empresas de participación municipal mayoritaria.

<sup>2</sup> Se refiere al valor del Bono Cupón Cero que respalda el pago de los créditos asociados al mismo (Activo).

Obligaciones a Corto Plazo (k)	Monto Contratado (l)	Plazo Pactado (m)	Tasa de Interés (n)	Comisiones y Costos Relacionados (o)	Tasa Efectiva (p)
<b>6. Obligaciones a Corto Plazo (Informativo)</b>					
A. Crédito 1					
B. Crédito 2					
C. Crédito XX					

INSTITUTO DE ATENCIÓN AL MIGRANTE OAXAQUEÑO										
Informe Analítico de Obligaciones Diferentes de Financiamientos -LDF										
Del 1 de enero al 31 de diciembre de 2023										
(PESOS)										
Denominación de las Obligaciones Diferentes de Financiamiento (c)	Fecha del Contrato (d)	Fecha de Inicio de operación del proyecto (e)	Fecha de vencimiento (f)	Monto de la Inversión pactado (g)	Plazo pactado (h)	Monto promedio mensual del pago de la contraprestación (i)	Monto promedio mensual del pago de la contraprestación correspondiente al pago de Inversión (j)	Monto pagado de la Inversión al 31 de diciembre de 2023 (k)	Monto pagado de la Inversión actualizado al 30 de junio de 2024 (l)	Saldo pendiente por pagar de la Inversión al 30 de junio de 2024 (m = g - l)
<b>A. Asociaciones Público Privadas (APP's) (A=a+b+c+d)</b>										
a) APP 1										
b) APP 2										
c) APP 3										
d) APP XX										
<b>B. Otros Instrumentos (B=a+b+c+d)</b>										
a) Otro Instrumento 1										
b) Otro Instrumento 2										
c) Otro Instrumento 3										
d) Otro Instrumento XX										
<b>C. Total de Obligaciones Diferentes de Financiamiento (C=A+B)</b>										

No aplica



**INSTITUTO DE ATENCIÓN AL MIGRANTE OAXAQUEÑO**  
**Estado Analítico del Ejercicio del Presupuesto de Egresos Detallado - LDF**  
**Clasificación por Objeto del Gasto (Capítulo y Concepto)**  
**Del 1 de enero al 31 de diciembre de 2023**  
**(PESOS)**

Concepto	Egresos					Subejercicio
	Aprobado	Ampliaciones/ (Reducciones)	Modificado	Devengado	Pagado	
<b>I. Gasto No Etiquetado (I=A+B+C+D+E+F+G+H+I)</b>	<b>27,797,821</b>	<b>-906,199</b>	<b>26,891,622</b>	<b>26,891,581</b>	<b>26,879,581</b>	<b>41</b>
A. Servicios Personales (A=a1+a2+a3+a4+a5+a6+a7)	0	0	0	0	0	0
a1) Remuneraciones al Personal de Carácter Permanente	0	0	0	0	0	0
a2) Remuneraciones al Personal de Carácter Transitorio	0	0	0	0	0	0
a3) Remuneraciones Adicionales y Especiales	0	0	0	0	0	0
a4) Seguridad Social	0	0	0	0	0	0
a5) Otras Prestaciones Sociales y Económicas	0	0	0	0	0	0
a6) Previsiones	0	0	0	0	0	0
a7) Pago de Estímulos a Servidores Públicos	0	0	0	0	0	0
B. Materiales y Suministros (B=b1+b2+b3+b4+b5+b6+b7+b8+b9)	0	0	0	0	0	0
b1) Materiales de Administración, Emisión de Documentos y Artículos Oficiales	0	0	0	0	0	0
b2) Alimentos y Utensilios	0	0	0	0	0	0
b3) Materias Primas y Materiales de Producción y Comercialización	0	0	0	0	0	0
b4) Materiales y Artículos de Construcción y de Reparación	0	0	0	0	0	0
b5) Productos Químicos, Farmacéuticos y de Laboratorio	0	0	0	0	0	0
b6) Combustibles, Lubricantes y Aditivos	0	0	0	0	0	0
b7) Vestuario, Blancos, Prendas de Protección y Artículos Deportivos	0	0	0	0	0	0
b8) Materiales y Suministros Para Seguridad	0	0	0	0	0	0
b9) Herramientas, Refacciones y Accesorios Menores	0	0	0	0	0	0
C. Servicios Generales (C=c1+c2+c3+c4+c5+c6+c7+c8+c9)	0	0	0	0	0	0
c1) Servicios Básicos	0	0	0	0	0	0
c2) Servicios de Arrendamiento	0	0	0	0	0	0
c3) Servicios Profesionales, Científicos, Técnicos y Otros Servicios	0	0	0	0	0	0
c4) Servicios Financieros, Bancarios y Comerciales	0	0	0	0	0	0
c5) Servicios de Instalación, Reparación, Mantenimiento y Conservación	0	0	0	0	0	0
c6) Servicios de Comunicación Social y Publicidad	0	0	0	0	0	0
c7) Servicios de Traslado y Viáticos	0	0	0	0	0	0
c8) Servicios Oficiales	0	0	0	0	0	0
c9) Otros Servicios Generales	0	0	0	0	0	0
D. Transferencias, Asignaciones, Subsidios y Otras Ayudas (D=d1+d2+d3+d4+d5+d6+d7+d8+d9)	27,797,821	-1,448,135	26,349,686	26,349,645	26,337,645	41
d1) Transferencias Internas y Asignaciones al Sector Público	20,993,601	721,877	21,715,479	21,715,438	21,703,438	41
d2) Transferencias al Resto del Sector Público	0	0	0	0	0	0
d3) Subsidios y Subvenciones	0	0	0	0	0	0
d4) Ayudas Sociales	5,700,000	-2,125,278	3,574,722	3,574,722	3,574,722	0
d5) Pensiones y Jubilaciones	1,104,220	-44,734	1,059,485	1,059,485	1,059,485	0
d6) Transferencias a Fideicomisos, Mandatos y Otros Análogos	0	0	0	0	0	0
d7) Transferencias a la Seguridad Social	0	0	0	0	0	0
d8) Donativos	0	0	0	0	0	0
d9) Transferencias al Exterior	0	0	0	0	0	0
E. Bienes Muebles, Inmuebles e Intangibles (E=e1+e2+e3+e4+e5+e6+e7+e8+e9)	0	541,936	541,936	541,936	541,936	0
e1) Mobiliario y Equipo de Administración	0	541,936	541,936	541,936	541,936	0
e2) Mobiliario y Equipo Educativo y Recreativo	0	0	0	0	0	0
e3) Equipo e Instrumental Médico y de Laboratorio	0	0	0	0	0	0
e4) Vehículos y Equipo de Transporte	0	0	0	0	0	0
e5) Equipo de Defensa y Seguridad	0	0	0	0	0	0
e6) Maquinaria, Otros Equipos y Herramientas	0	0	0	0	0	0
e7) Activos Biológicos	0	0	0	0	0	0
e8) Bienes Inmuebles	0	0	0	0	0	0
e9) Activos Intangibles	0	0	0	0	0	0
F. Inversión Pública (F=f1+f2+f3)	0	0	0	0	0	0
f1) Obra Pública en Bienes de Dominio Público	0	0	0	0	0	0
f2) Obra Pública en Bienes Propios	0	0	0	0	0	0
f3) Proyectos Productivos y Acciones de Fomento	0	0	0	0	0	0
G. Inversiones Financieras y Otras Provisiones (G=g1+g2+g3+g4+g5+g6+g7)	0	0	0	0	0	0
g1) Inversiones Para el Fomento de Actividades Productivas	0	0	0	0	0	0
g2) Acciones y Participaciones de Capital	0	0	0	0	0	0
g3) Compra de Títulos y Valores	0	0	0	0	0	0
g4) Concesión de Préstamos	0	0	0	0	0	0
g5) Inversiones en Fideicomisos, Mandatos y Otros Análogos	0	0	0	0	0	0
Fideicomiso de Desastres Naturales (Informativo)	0	0	0	0	0	0
g6) Otras Inversiones Financieras	0	0	0	0	0	0
g7) Provisiones para Contingencias y Otras Erogaciones Especiales	0	0	0	0	0	0
H. Participaciones y Aportaciones (H=h1+h2+h3)	0	0	0	0	0	0
h1) Participaciones	0	0	0	0	0	0
h2) Aportaciones	0	0	0	0	0	0
h3) Convenios	0	0	0	0	0	0
I. Deuda Pública (I=i1+i2+i3+i4+i5+i6+i7)	0	0	0	0	0	0
i1) Amortización de la Deuda Pública	0	0	0	0	0	0
i2) Intereses de la Deuda Pública	0	0	0	0	0	0
i3) Comisiones de la Deuda Pública	0	0	0	0	0	0
i4) Gastos de la Deuda Pública	0	0	0	0	0	0
i5) Costo por Coberturas	0	0	0	0	0	0
i6) Apoyos Financieros	0	0	0	0	0	0
i7) Adeudos de Ejercicios Fiscales Anteriores (ADEFAS)	0	0	0	0	0	0

Concepto	Egresos					Subejercicio
	Aprobado	Ampliaciones/ (Reducciones)	Modificado	Devengado	Pagado	
<b>II. Gasto Etiquetado (II=A+B+C+D+E+F+G+H+I)</b>	<b>0</b>	<b>0</b>	<b>0</b>	<b>0</b>	<b>0</b>	<b>0</b>
A. Servicios Personales (A=a1+a2+a3+a4+a5+a6+a7)	0	0	0	0	0	0
a1) Remuneraciones al Personal de Carácter Permanente	0	0	0	0	0	0
a2) Remuneraciones al Personal de Carácter Transitorio	0	0	0	0	0	0
a3) Remuneraciones Adicionales y Especiales	0	0	0	0	0	0
a4) Seguridad Social	0	0	0	0	0	0
a5) Otras Prestaciones Sociales y Económicas	0	0	0	0	0	0
a6) Previsiones	0	0	0	0	0	0
a7) Pago de Estímulos a Servidores Públicos	0	0	0	0	0	0
B. Materiales y Suministros (B=b1+b2+b3+b4+b5+b6+b7+b8+b9)	0	0	0	0	0	0
b1) Materiales de Administración, Emisión de Documentos y Artículos Oficiales	0	0	0	0	0	0
b2) Alimentos y Utensilios	0	0	0	0	0	0
b3) Materias Primas y Materiales de Producción y Comercialización	0	0	0	0	0	0
b4) Materiales y Artículos de Construcción y de Reparación	0	0	0	0	0	0
b5) Productos Químicos, Farmacéuticos y de Laboratorio	0	0	0	0	0	0
b6) Combustibles, Lubricantes y Aditivos	0	0	0	0	0	0
b7) Vestuario, Blancos, Prendas de Protección y Artículos Deportivos	0	0	0	0	0	0
b8) Materiales y Suministros Para Seguridad	0	0	0	0	0	0
b9) Herramientas, Refacciones y Accesorios Menores	0	0	0	0	0	0
C. Servicios Generales (C=c1+c2+c3+c4+c5+c6+c7+c8+c9)	0	0	0	0	0	0
c1) Servicios Básicos	0	0	0	0	0	0
c2) Servicios de Arrendamiento	0	0	0	0	0	0
c3) Servicios Profesionales, Científicos, Técnicos y Otros Servicios	0	0	0	0	0	0
c4) Servicios Financieros, Bancarios y Comerciales	0	0	0	0	0	0
c5) Servicios de Instalación, Reparación, Mantenimiento y Conservación	0	0	0	0	0	0
c6) Servicios de Comunicación Social y Publicidad	0	0	0	0	0	0
c7) Servicios de Traslado y Viáticos	0	0	0	0	0	0
c8) Servicios Oficiales	0	0	0	0	0	0
c9) Otros Servicios Generales	0	0	0	0	0	0
D. Transferencias, Asignaciones, Subsidios y Otras Ayudas (D=d1+d2+d3+d4+d5+d6+d7)	0	0	0	0	0	0
d1) Transferencias Internas y Asignaciones al Sector Público	0	0	0	0	0	0
d2) Transferencias al Resto del Sector Público	0	0	0	0	0	0
d3) Subsidios y Subvenciones	0	0	0	0	0	0
d4) Ayudas Sociales	0	0	0	0	0	0
d5) Pensiones y Jubilaciones	0	0	0	0	0	0
d6) Transferencias a Fideicomisos, Mandatos y Otros Análogos	0	0	0	0	0	0
d7) Transferencias a la Seguridad Social	0	0	0	0	0	0
d8) Donativos	0	0	0	0	0	0
d9) Transferencias al Exterior	0	0	0	0	0	0
E. Bienes Muebles, Inmuebles e Intangibles (E=e1+e2+e3+e4+e5+e6+e7+e8+e9)	0	0	0	0	0	0
e1) Mobiliario y Equipo de Administración	0	0	0	0	0	0
e2) Mobiliario y Equipo Educativo y Recreativo	0	0	0	0	0	0
e3) Equipo e Instrumental Médico y de Laboratorio	0	0	0	0	0	0
e4) Vehículos y Equipo de Transporte	0	0	0	0	0	0
e5) Equipo de Defensa y Seguridad	0	0	0	0	0	0
e6) Maquinaria, Otros Equipos y Herramientas	0	0	0	0	0	0
e7) Activos Biológicos	0	0	0	0	0	0
e8) Bienes Inmuebles	0	0	0	0	0	0
e9) Activos Intangibles	0	0	0	0	0	0
F. Inversión Pública (F=f1+f2+f3)	0	0	0	0	0	0
f1) Obra Pública en Bienes de Dominio Público	0	0	0	0	0	0
f2) Obra Pública en Bienes Propios	0	0	0	0	0	0
f3) Proyectos Productivos y Acciones de Fomento	0	0	0	0	0	0
G. Inversiones Financieras y Otras Provisiones (G=g1+g2+g3+g4+g5+g6+g7)	0	0	0	0	0	0
g1) Inversiones Para el Fomento de Actividades Productivas	0	0	0	0	0	0
g2) Acciones y Participaciones de Capital	0	0	0	0	0	0
g3) Compra de Títulos y Valores	0	0	0	0	0	0
g4) Concesión de Préstamos	0	0	0	0	0	0
g5) Inversiones en Fideicomisos, Mandatos y Otros Análogos	0	0	0	0	0	0
Fideicomiso de Desastres Naturales (Informativo)	0	0	0	0	0	0
g6) Otras Inversiones Financieras	0	0	0	0	0	0
g7) Provisiones para Contingencias y Otras Erogaciones Especiales	0	0	0	0	0	0
H. Participaciones y Aportaciones (H=h1+h2+h3)	0	0	0	0	0	0
h1) Participaciones	0	0	0	0	0	0
h2) Aportaciones	0	0	0	0	0	0
h3) Convenios	0	0	0	0	0	0
I. Deuda Pública (I=i1+i2+i3+i4+i5+i6+i7)	0	0	0	0	0	0
i1) Amortización de la Deuda Pública	0	0	0	0	0	0
i2) Intereses de la Deuda Pública	0	0	0	0	0	0
i3) Comisiones de la Deuda Pública	0	0	0	0	0	0
i4) Gastos de la Deuda Pública	0	0	0	0	0	0
i5) Costo por Coberturas	0	0	0	0	0	0
i6) Apoyos Financieros	0	0	0	0	0	0
i7) Adeudos de Ejercicios Fiscales Anteriores (ADEFAS)	0	0	0	0	0	0
<b>III. Total de Egresos (III = I + II)</b>	<b>27,797,821</b>	<b>-906,199</b>	<b>26,891,622</b>	<b>26,891,581</b>	<b>26,879,581</b>	<b>41</b>

INSTITUTO DE ATENCION AL MIGRANTE OAXAQUEÑO Estado Analítico del Ejercicio del Presupuesto de Egresos Detallado - LDF Clasificación Administrativa Del 1 de enero al 31 de diciembre de 2023 (PESOS)						
Concepto	Egresos					Subejercicio
	Aprobado	Ampliaciones/ (Reducciones)	Modificado	Devengado	Pagado	
<b>I. Gasto No Etiquetado</b>	<b>27,797,821</b>	<b>-906,198</b>	<b>26,891,623</b>	<b>26,891,581</b>	<b>26,879,581</b>	<b>41</b>
CENTRO DE CONCILIACION LABORAL DEL ESTADO DE OAXACA	27,797,821	-906,198	26,891,623	26,891,581	26,879,581	41
<b>II. Gasto Etiquetado</b>	<b>0</b>	<b>0</b>	<b>0</b>	<b>0</b>	<b>0</b>	<b>0</b>
<b>III. Total de Egresos (III = I + II)</b>	<b>27,797,821</b>	<b>-906,198</b>	<b>26,891,624</b>	<b>26,891,581</b>	<b>26,879,582</b>	<b>41</b>

**INSTITUTO DE ATENCIÓN AL MIGRANTE OAXAQUEÑO**  
**Estado Analítico del Ejercicio del Presupuesto de Egresos Detallado - LDF**  
**Clasificación Funcional (Finalidad y Función)**  
**Del 1 de enero al 31 de diciembre de 2023**  
**(PESOS)**

Concepto	Egresos					Subejercicio
	Aprobado	Ampliaciones/ (Reducciones)	Modificado	Devengado	Pagado	
<b>I. Gasto No Etiquetado (I=A+B+C+D)</b>	<b>27,797,821</b>	<b>-906,198</b>	<b>26,891,623</b>	<b>26,891,581</b>	<b>26,879,581</b>	<b>41</b>
<b>A. Gobierno (A=a1+a2+a3+a4+a5+a6+a7+a8)</b>	<b>27,797,821</b>	<b>-906,198</b>	<b>26,891,623</b>	<b>26,891,581</b>	<b>26,879,581</b>	<b>41</b>
a1) Legislación	0	0	0	0	0	0
a2) Justicia	27,797,821	-906,198	26,891,623	26,891,581	26,879,581	41
a3) Coordinación de la Política de Gobierno	0	0	0	0	0	0
a4) Relaciones Exteriores	0	0	0	0	0	0
a5) Asuntos Financieros y Hacendarios	0	0	0	0	0	0
a6) Seguridad Nacional	0	0	0	0	0	0
a7) Asuntos de Orden Público y de Seguridad Interior	0	0	0	0	0	0
a8) Otros Servicios Generales	0	0	0	0	0	0
<b>B. Desarrollo Social (B=b1+b2+b3+b4+b5+b6+b7)</b>	<b>0</b>	<b>0</b>	<b>0</b>	<b>0</b>	<b>0</b>	<b>0</b>
b1) Protección Ambiental	0	0	0	0	0	0
b2) Vivienda y Servicios a la Comunidad	0	0	0	0	0	0
b3) Salud	0	0	0	0	0	0
b4) Recreación, Cultura y Otras Manifestaciones Sociales	0	0	0	0	0	0
b5) Educación	0	0	0	0	0	0
b6) Protección Social	0	0	0	0	0	0
b7) Otros Asuntos Sociales	0	0	0	0	0	0
<b>C. Desarrollo Económico (C=c1+c2+c3+c4+c5+c6+c7+c8+c9)</b>	<b>0</b>	<b>0</b>	<b>0</b>	<b>0</b>	<b>0</b>	<b>0</b>
c1) Asuntos Económicos, Comerciales y Laborales en	0	0	0	0	0	0
c2) Agropecuaria, Silvicultura, Pesca y Caza	0	0	0	0	0	0
c3) Combustibles y Energía	0	0	0	0	0	0
c4) Minería, Manufacturas y Construcción	0	0	0	0	0	0
c5) Transporte	0	0	0	0	0	0
c6) Comunicaciones	0	0	0	0	0	0
c7) Turismo	0	0	0	0	0	0
c8) Ciencia, Tecnología e Innovación	0	0	0	0	0	0
c9) Otras Industrias y Otros Asuntos Económicos	0	0	0	0	0	0
<b>D. Otras No Clasificadas en Funciones Anteriores(D=d1+d2+d3+d4)</b>	<b>0</b>	<b>0</b>	<b>0</b>	<b>0</b>	<b>0</b>	<b>0</b>
d1) Transacciones de la Deuda Pública / Costo Financiero de la Deuda	0	0	0	0	0	0
d2) Transferencias, Participaciones y Aportaciones Entre Diferentes Niveles y Órdenes de Gobierno	0	0	0	0	0	0
d3) Saneamiento del Sistema Financiero	0	0	0	0	0	0
d4) Adeudos de Ejercicios Fiscales Anteriores	0	0	0	0	0	0
<b>II: Gasto Etiquetado (II=A+B+C+D)</b>	<b>0</b>	<b>0</b>	<b>0</b>	<b>0</b>	<b>0</b>	<b>0</b>
<b>A. Gobierno (A=a1+a2+a3+a4+a5+a6+a7+a8)</b>	<b>0</b>	<b>0</b>	<b>0</b>	<b>0</b>	<b>0</b>	<b>0</b>
a1) Legislación	0	0	0	0	0	0
a2) Justicia	0	0	0	0	0	0
a3) Coordinación de la Política de Gobierno	0	0	0	0	0	0
a4) Relaciones Exteriores	0	0	0	0	0	0
a5) Asuntos Financieros y Hacendarios	0	0	0	0	0	0
a6) Seguridad Nacional	0	0	0	0	0	0
a7) Asuntos de Orden Público y de Seguridad Interior	0	0	0	0	0	0
a8) Otros Servicios Generales	0	0	0	0	0	0
<b>B. Desarrollo Social (B=b1+b2+b3+b4+b5+b6+b7)</b>	<b>0</b>	<b>0</b>	<b>0</b>	<b>0</b>	<b>0</b>	<b>0</b>
b1) Protección Ambiental	0	0	0	0	0	0
b2) Vivienda y Servicios a la Comunidad	0	0	0	0	0	0
b3) Salud	0	0	0	0	0	0
b4) Recreación, Cultura y Otras Manifestaciones Sociales	0	0	0	0	0	0
b5) Educación	0	0	0	0	0	0
b6) Protección Social	0	0	0	0	0	0
b7) Otros Asuntos Sociales	0	0	0	0	0	0
<b>C. Desarrollo Económico (C=c1+c2+c3+c4+c5+c6+c7+c8+c9)</b>	<b>0</b>	<b>0</b>	<b>0</b>	<b>0</b>	<b>0</b>	<b>0</b>
c1) Asuntos Económicos, Comerciales y Laborales en	0	0	0	0	0	0
c2) Agropecuaria, Silvicultura, Pesca y Caza	0	0	0	0	0	0
c3) Combustibles y Energía	0	0	0	0	0	0
c4) Minería, Manufacturas y Construcción	0	0	0	0	0	0
c5) Transporte	0	0	0	0	0	0
c6) Comunicaciones	0	0	0	0	0	0
c7) Turismo	0	0	0	0	0	0
c8) Ciencia, Tecnología e Innovación	0	0	0	0	0	0
c9) Otras Industrias y Otros Asuntos Económicos	0	0	0	0	0	0
<b>D. Otras No Clasificadas en Funciones Anteriores (D=d1+d2+d3+d4)</b>	<b>0</b>	<b>0</b>	<b>0</b>	<b>0</b>	<b>0</b>	<b>0</b>
d1) Transacciones de la Deuda Pública / Costo Financiero de la Deuda	0	0	0	0	0	0
d2) Transferencias, Participaciones y Aportaciones Entre Diferentes Niveles y Órdenes de Gobierno	0	0	0	0	0	0
d3) Saneamiento del Sistema Financiero	0	0	0	0	0	0
d4) Adeudos de Ejercicios Fiscales Anteriores	0	0	0	0	0	0
<b>III. Total de Egresos (III = I + II)</b>	<b>27,797,821</b>	<b>-906,198</b>	<b>26,891,623</b>	<b>26,891,581</b>	<b>26,879,581</b>	<b>41</b>

<b>INSTITUTO DE ATENCIÓN AL MIGRANTE OAXAQUEÑO</b> <b>Estado Analítico del Ejercicio del Presupuesto de Egresos Detallado - LDF</b> <b>Clasificación de Servicios Personales por Categoría</b> <b>Del 1 de enero al 31 de diciembre de 2023</b> <b>(PESOS)</b>						
Concepto	Egresos					Subejercicio
	Aprobado	Ampliaciones/ (Reducciones)	Modificado	Devengado	Pagado	
<b>I. Gasto No Etiquetado (I=A+B+C+D+E+F)</b>	<b>14,233,147</b>	<b>1,014,341</b>	<b>15,247,488</b>	<b>14,188,003</b>	<b>14,188,003</b>	<b>1,059,485</b>
A. Personal Administrativo	14,233,147	1,014,341	15,247,488	14,188,003	14,188,003	1,059,485
B. Magisterio						0
C. Servicios de Salud (C=c1+c2)	0	0	0	0	0	0
c1) Personal Administrativo						0
c2) Personal Médico, paramédico y afín						0
D. Seguridad Pública						0
E. Gastos asociados a la implementación de nuevas leyes federales o reformas a las mismas (E=e1+e2)	0	0	0	0	0	0
e1) Nombre del Programa o Ley 1						0
e2) Nombre del Programa o Ley 2						0
F. Sentencias laborales definitivas						0
<b>II. Gasto Etiquetado (II=A+B+C+D+E+F)</b>	<b>0</b>	<b>0</b>	<b>0</b>	<b>0</b>	<b>0</b>	<b>0</b>
A. Personal Administrativo	0	0	0	0	0	0
B. Magisterio						0
C. Servicios de Salud (C=c1+c2)	0	0	0	0	0	0
c1) Personal Administrativo						0
c2) Personal Médico, paramédico y afín						0
D. Seguridad Pública						0
E. Gastos asociados a la implementación de nuevas leyes federales o reformas a las mismas (E=e1+e2)	0	0	0	0	0	0
e1) Nombre del Programa o Ley 1						0
e2) Nombre del Programa o Ley 2						0
F. Sentencias laborales definitivas						0
<b>III. Total de Gasto en Servicios Personales (III = I + II)</b>	<b>14,233,147</b>	<b>1,014,341</b>	<b>15,247,488</b>	<b>14,188,003</b>	<b>14,188,003</b>	<b>1,059,485</b>



CENTRO DE COCILIACIÓN LABORAL DEL ESTADO DE OAXACA					
Informe sobre Estudios Actuariales - LDF					
	Pensiones y jubilaciones	Salud	Riesgos de trabajo	Invalidez y vida	Otras prestaciones sociales
<p><b>Tipo de Sistema</b> Prestación laboral o Fondo general para trabajadores del estado o municipio Beneficio definido, Contribución definida o Mixto</p> <p><b>Población afiliada</b> Activos Edad máxima Edad mínima Edad promedio Pensionados y Jubilados Edad máxima Edad mínima Edad promedio Beneficiarios Promedio de años de servicio (trabajadores activos) Aportación individual al plan de pensión como % del salario Aportación del ente público al plan de pensión como % del salario Crecimiento esperado de los pensionados y jubilados (como %) Crecimiento esperado de los activos (como %) Edad de Jubilación o Pensión Esperanza de vida</p> <p><b>Ingresos del Fondo</b> Ingresos Anuales al Fondo de Pensiones</p> <p><b>Nómina anual</b> Activos Pensionados y Jubilados Beneficiarios de Pensionados y Jubilados</p> <p><b>Monto mensual por pensión</b> Máximo Mínimo Promedio</p> <p><b>Monto de la reserva</b></p> <p><b>Valor presente de las obligaciones</b> Pensiones y Jubilaciones en curso de pago Generación actual Generaciones futuras</p> <p><b>Valor presente de las contribuciones asociadas a los sueldos futuros de cotización</b> Generación actual Generaciones futuras</p> <p><b>Valor presente de aportaciones futuras</b> Generación actual Generaciones futuras Otros Ingresos</p> <p><b>Déficit/superávit actuarial</b> Generación actual Generaciones futuras</p> <p><b>Periodo de suficiencia</b> Año de descapitalización Tasa de rendimiento</p> <p><b>Estudio actuarial</b> Año de elaboración del estudio actuarial Empresa que elaboró el estudio actuarial</p>					



GOBIERNO DEL ESTADO  
DE OAXACA

# **INSTITUTO PARA EL FOMENTO Y LA PROTECCIÓN DE LAS ARTESANÍAS**

**(Entidades Paraestatales y Fideicomisos No Empresariales y No Financieros)**



GOBIERNO DEL ESTADO  
DE OAXACA



**ARTESANÍAS**  
INSTITUTO PARA EL FOMENTO Y LA  
PROTECCIÓN DE LAS ARTESANÍAS

## RESULTADOS GENERALES

El Instituto para el Fomento y la Protección de las Artesanías (IFPA) tiene como antecedentes históricos a la Distribuidora de Artesanías Oaxaqueñas, la Comisión Certificadora de Calidad y la Escuela de Artesanías Oaxaqueñas, las cuales fueron creadas en 1963, así como a Artesanías e Industrias Populares (ARIPO) en 1981 y al Instituto Oaxaqueño de las Artesanías en 2004. Esta circunstancia es coincidente con lo que ha ocurrido en el ámbito nacional, ya que, a partir del surgimiento del nacionalismo mexicano, se han dado varios intentos que adolecieron de una verdadera caracterización de las personas que se dedican a la producción artesanal, por lo que su atención se ha vinculado a instancias orientadas al indigenismo, el comercio exterior, la educación pública, los asuntos agrícolas, el desarrollo social y recientemente, a la cultura.

El más reciente cambio en la denominación del Instituto, obedece a las necesidades de salvaguardar el patrimonio cultural artesanal de la entidad y a conceptualizar su sostenibilidad desde una perspectiva que lo considere como un elemento generador de bienestar social en un contexto de responsabilidad ambiental, por lo anterior, el IFPA es un Organismo Público Descentralizado con personalidad jurídica y patrimonio propio, sectorizado a la Secretaría de Desarrollo Económico del Estado de Oaxaca, cuyo objeto es impulsar el desarrollo artesanal a través de programas de investigación, abasto de materias primas e insumos, capacitación, fortalecimiento, financiamiento, promoción, comercialización y difusión que dignifiquen el trabajo y las condiciones de vida de las familias artesanas; establecer los lineamientos, orientados principalmente hacia los artesanos, de manera que con su participación efectiva logren el desarrollo social, económico, político y cultural y coordinar de una forma dinámica y efectiva las distintas políticas, así como los recursos entre la federación con nuestro Estado, los sectores sociales, sector privado y organismos internacionales.

### PROGRAMA, SUBPROGRAMA Y ACTIVIDADES A CARGO DE LA ENTIDAD

Programa 161: Impulso a la economía

Subprograma 01: Realización de eventos para el desarrollo de capacidades empresariales:

1. Capacitaciones para el sector artesanal
2. Reuniones para la difusión de los programas estatales
3. Gestiones administrativas para el desempeño del recurso humano en los servicios a otorgar
4. Administración adecuada de los recursos para el otorgamiento de servicios institucionales

Subprograma 03.- Incorporación de personas al padrón artesanal:

1. Credencialización de artesanos



GOBIERNO DEL ESTADO  
DE OAXACA



**ARTESANÍAS**  
INSTITUTO PARA EL FOMENTO Y LA  
PROTECCIÓN DE LAS ARTESANÍAS

## 2. Verificación a talleres artesanales

Subprograma 04.- Entrega de subsidios para la producción de bienes y servicios:

### 1. Entrega de apoyos a artesanos

Subprograma 05.- Promoción de productos locales

1. Estrategia de mercadeo artesanal en tienda física
2. Estrategia de mercadeo en tienda digital
3. Participación en eventos de promoción y fomento artesanal
4. Estrategia de mercadeo artesanal en casa 8 regiones

Subprograma 01.- Realización de eventos para el desarrollo de capacidades empresariales:

### 1.- Capacitaciones para el sector artesanal:

Con el objetivo de impulsar la profesionalización de los procesos de producción artesanal y desarrollar capacidades empresariales se realizaron las siguientes acciones:

#### Primer trimestre:

- El 06 de marzo de 2023 se realizó la capacitación Registro de marca ante el IMPI en las instalaciones del Instituto contando con la asistencia de 25 personas artesanas;
- Los días 9 y 10 de marzo de 2023 se capacitaron de forma presencial a 50 personas artesanas en las instalaciones de la Biblioteca “Gabriel López Chiñas” perteneciente al municipio de Juchitán de Zaragoza, con dos temas Curso de Fotografía con dispositivos móviles y Manejo de redes sociales; y
- El día 19 de marzo de 2023 se llevó a cabo la capacitación Manejo de redes sociales en la modalidad a distancia, contando con la participación de 25 personas artesanas de los municipios de San Juan Bautista Valle Nacional, San José Chiltepec, San Felipe Usila, San Lucas Ojitlán, San Juan Bautista Tuxtepec, San Juan Bautista Tlacoatzintepec y San Pedro Ixcatlán.

#### Segundo trimestre:

- El 13 de mayo de 2023 se realizó la capacitación Manejo de Redes Sociales en la modalidad a distancia con la participación de 19 personas artesanas de los municipios de San Juan Bautista Tuxtepec y San Lucas Ojitlán;
- El día 22 de mayo de 2023 se realizó la capacitación Fotografías con dispositivos móviles en la modalidad a distancia con la participación de 25 personas artesanas del municipio de San José Chiltepec;
- Los días 25 de abril, 15 de mayo y 14 de junio se realizaron capacitaciones con la temática Beneficios de afiliación en modalidad independiente al IMSS en las instalaciones del Instituto con la participación de 44 personas artesanas de los municipios de San Antonino Castillo Velasco, Magdalena Apasco,



GOBIERNO DEL ESTADO  
DE OAXACA



**ARTESANÍAS**  
INSTITUTO PARA EL FOMENTO Y LA  
PROTECCIÓN DE LAS ARTESANÍAS

Oaxaca de Juárez, San Sebastián Tutla, Teotitlán del Valle, San Bartolo Coyotepec, San José del Progreso, San Antonio Arrazola, San Martín Tilcajete, Huautla de Jiménez, Villa de Zaachila, San Jacinto Amilpas, San Juan Chilteca, Magdalena Ocotlán, Santa Cruz Xoxocotlán y Lachigoló; y

- El día 14 de junio de 2023 se realizó la capacitación con la temática Empaquetado seguro en las instalaciones del Instituto con la participación de 12 personas artesanas de los municipios de San José del Progreso, Oaxaca de Juárez, Teotitlán del Valle, San Martín Tilcajete, Lachigoló y Huautla de Jiménez.

#### Tercer trimestre:

- El 10 de julio de 2023 se realizó la capacitación Fotografía con dispositivos móviles en la modalidad a distancia con la participación de 48 personas artesanas de los municipios de San Juan Bautista Valle Nacional y San Juan Bautista Tuxtepec, San Pedro Ixcatlán y Santa María Jacatepec;
- El 01 de agosto de 2023 se realizó la capacitación Servicios de la empresa FEDEX en la modalidad presencial en las instalaciones del Instituto con la participación de 32 personas artesanas de los municipios de Santiago Pinotepa Nacional, San Martín Tilcajete, Ocotlán de Morelos, San Antonino Castillo Velasco, San Pablo Villa de Mitla, San Juan Cotzocón, Huautla de Jiménez, Teotitlán del Valle, Tlaxiactac de Cabrera, Santa María Atzompa, Santa María Tlahuitoltepec, San José del Progreso, San Juan Chilchotla, San Bartolo Coyotepec, Santa Ana Zegache y San Sebastián Tutla; y
- Del 29 de agosto al 02 de septiembre se realizó la capacitación Gestión financiera en zapoteco variante del Istmo en la modalidad presencial en las instalaciones de la Biblioteca “Gabriel López Chiñas” con la participación de 20 personas artesanas del municipio de Juchitán de Zaragoza.

#### Cuarto trimestre:

- El 15 de octubre de 2023 se realizó la capacitación Fotografía con dispositivos móviles en la modalidad a distancia con la participación de 13 personas artesanas de los municipios de Santo Tomás Jalieza, San Bartolo Coyotepec, Santa María Atzompa y Teotitlán del Valle;
- Del 07 al 09 de noviembre de 2023 se realizó una capacitación Exportación, opción de crecimiento para las Mipymes artesanales en las instalaciones del Instituto, con la participación de 7 personas artesanas de los municipios de Oaxaca de Juárez, Santa Cruz Xoxocotlán, Tlacolula de Matamoros, San Pablo Villa de Mitla y Santa Lucía del Camino; y
- Del 22 al 28 de noviembre de 2023 se realizó una capacitación Innovación en tejido de palma en las instalaciones de la casa del abuelo en San Dionisio del Mar, con la participación de 30 personas artesanas del municipio de San Dionisio del Mar.



GOBIERNO DEL ESTADO  
DE OAXACA



**ARTESANÍAS**  
INSTITUTO PARA EL FOMENTO Y LA  
PROTECCIÓN DE LAS ARTESANÍAS

## 2.- Reuniones para la difusión de los programas estatales

Con el objetivo de fortalecer el trabajo de coordinación con las autoridades municipales y el sector artesanal del Estado y difundir los programas del Instituto para el Fomento y la Protección de las Artesanías, se realizaron las siguientes acciones:

### Primer Trimestre:

- Reunión con la maestra artesana Margarita Chávez de Teotitlán del Valle para brindarle información sobre los apoyos que brinda el Instituto para la comercialización de sus piezas;
- Reunión con mujeres artesanas de San Marcos Tlapazola, referente al proceso de credencialización de personas artesanas;
- Reunión con Margee Rogers, Presidenta de la organización sin fines de lucro Friends of Oaxacan Folk Art (FOFA, por sus siglas en inglés) para trabajar en la construcción de un Convenio de Colaboración encaminado a apoyar a las personas artesanas;
- Reunión conjunta con Directores de Casas de Cultura y de Turismo de los municipios de San Juan Bautista Nacional, San Lucas Ojitlán, San Pedro Ixcatlán y San José Chiltepec, para trazar líneas de colaboración en apoyo a las personas artesanas de sus localidades;
- Reunión con el Diputado Local Noé Doroteo Castillejos, para generar estrategias a fin de hacer frente al plagio y apropiación del patrimonio artesanal;
- Reunión con el Presidente Municipal de Juchitán de Zaragoza, Miguel Sánchez Altamirano, para desarrollar y coordinar la presencia del IFPA en la región del Istmo de Tehuantepec.

### Segundo trimestre:

- Reunión con María Guadalupe Cantón Pérez y Ana Lilia León Cantón, representantes de maestras y maestros alfareros de la comunidad de San Bartolo Coyotepec;
- Reunión de trabajo con la Presidenta Municipal de San Agustín Tlacotepec para brindar información respecto al programa de credencialización a personas artesanas de su comunidad;
- Reunión de trabajo con personal de la Coordinación Estatal del INEGI en Oaxaca para definir una estrategia de colaboración para construir una caracterización de la población artesanal del Estado de Oaxaca;
- Reunión de trabajo con Asociación de Comunidades Indígenas de Artesanos del Estado de Oaxaca;
- Reunión de trabajo con autoridades municipales de San Pedro Taviche para brindar apoyo y asesoría para la organización de su primera expo feria artesanal; y



GOBIERNO DEL ESTADO  
DE OAXACA



- Reunión de trabajo con integrantes del grupo "Deshilando lienzos" para brindar apoyo y asesoría para la organización de su expo feria artesanal.

#### Tercer trimestre:

- Reunión de trabajo con quienes integran la Mesa Directiva de "La Casa de las Artesanías de Oaxaca", para establecer líneas de colaboración para la promoción y comercialización de las creaciones artesanales e intercambiar ideas con el fin de fortalecer al sector artesanal.
- Encuentro con locatarios del Mercado de Artesanías "José Perfecto García", de la Ciudad de Oaxaca, donde se intercambiaron experiencias para establecer una agenda de trabajo con el objetivo de impulsar la promoción de este espacio de cara a la temporada vacacional y fiestas de "Julio, mes de la Guelaguetza"
- Reunión de trabajo con integrantes de la Mesa Directiva del colectivo Huizache "Pueblos Originarios de Oaxaca", para intercambiar experiencias referentes a la promoción y comercialización de piezas artesanales;
- Reunión de trabajo con autoridades municipales de San Felipe Jalapa de Díaz para establecer una ruta y poder acercar diversos servicios que ofrece este instituto en favor de las personas artesanas de la localidad de San Felipe Jalapa de Díaz;
- Reunión de trabajo con el Presidente Municipal de Santos Reyes Pápalo, Bartolomé Alcázar Gaitán e integrantes del Ayuntamiento, para acercar diversos servicios que ofrece el IFPA, como credencialización de las personas artesanas de la localidad, capacitaciones y apoyos y subsidios para la producción artesanal; y
- Reunión de trabajo con integrantes del Comité de la Ruta Mágica de las Artesanías, el cual congrega a distintos municipios de la región de Valles Centrales, para fortalecer diversos proyectos enfocados en la producción artesanal y reactivar esta ruta.

#### Cuarto trimestre:

- Reunión de trabajo con la autoridad municipal y la Comisión artesanal de Santa María Atzompa, en la que se revisaron los avances y retos que existen para escalar la producción de loza artesanal sin plomo y establecer una alianza estratégica para contar con el apoyo de los diputados del Congreso Local, Sesul Bolaños López y Noé Doroteo;
- Reunión de trabajo con el Comité Artesanal de San Martín Tilcajete en la que se estableció el compromiso de apoyar en la promoción y difusión de estas actividades que impulsan la economía de las familias artesanas;
- Reunión de trabajo con Pedro Baños Alarcón, Síndico Hacendario del Municipio de Pinotepa Nacional para dotar de apoyos para la producción a personas artesanas de la localidad;
- Se realizó una reunión de trabajo con el Presidente Municipal de San Pedro Amuzgos, Camerino Emiliano García, para dar seguimiento a los



compromisos que realizó el gobernador Salomón Jara Cruz durante su gira por dicho municipio;

- Se realizó una reunión de trabajo con el Comité Comunitario de Artesanos de Santo Tomás Jalieza, que preside Liberio Mendoza; y
- Reunión de trabajo con asociaciones y colectivos de personas artesanas con el propósito de conjuntar esfuerzos para realizar diversas acciones para promover las artesanías en las fiestas decembrinas.

3.- Gestiones administrativas para el desempeño del recurso humano en los servicios a otorgar

Con el propósito de asegurar el oportuno cumplimiento de su objetivo y metas, el Instituto para el Fomento y la Protección de las Artesanías, cuenta con una plantilla de personal que se estructura de la siguiente manera:

Número de personas	Modalidad contractual
22	Base
10	Mandos medios y superiores
03	Contrato confianza

4.- Administración adecuada de los recursos para el otorgamiento de servicios institucionales

El Instituto para el Fomento y la Protección de las Artesanías gestiona, administra y controla de manera eficiente y eficaz sus recursos financieros, humanos, bienes, servicios, infraestructura física y tecnológica, atendiendo los principios de austeridad y racionalización de los mismos, registrando presupuestal y contablemente las operaciones que se generan por la gestión de los siguientes conceptos:

Recursos Materiales	
Plantilla vehicular:	03 unidades de motor
Bienes muebles:	841 bienes
Edificios:	Inmueble ubicado en la calle de García Vigil número 809, Centro Histórico de Oaxaca de Juárez. Oax.





GOBIERNO DEL ESTADO  
DE OAXACA



**ARTESANÍAS**  
INSTITUTO PARA EL FOMENTO Y LA  
PROTECCIÓN DE LAS ARTESANÍAS

### Subprograma 03.- Incorporación de personas al padrón artesanal:

#### 1.- Credencialización de artesanos.

Con el propósito de caracterizar a la población artesanal existente en la entidad, el Instituto para el Fomento y la Protección de las artesanías, promueve la incorporación de personas dedicadas a esta actividad en el Registro Estatal de Artesanos y durante 2023 se llevaron a cabo las siguientes acciones:

##### Primer Trimestre:

- Se expidieron 350 credenciales a personas artesanas, de las cuales 150 fueron incorporaciones de productores pertenecientes a las regiones del Istmo, Papaloapan, Sierra de Flores Magón, Sierra de Juárez, Sierra Sur, Valles Centrales, Costa y Mixteca, de las ramas artesanales de alfarería y cerámica, fibras vegetales, madera tallada, materiales diversos y metalistería, mientras que 200 fueron renovaciones de personas artesanas ya registradas, quienes son productores de orfebrería, alfarería y cerámica, fibras vegetales, cantería y lapidaria, metalistería, textiles, materiales diversos y madera tallada.

##### Segundo trimestre:

- Se entregaron 350 credenciales, de las cuales 309 fueron nuevas acreditaciones de 275 mujeres y 34 hombres pertenecientes a las 8 regiones del Estado, las personas acreditadas son productores de textiles, Alfarería y cerámica, madera tallada y fibras vegetales, asimismo se renovaron 41 credenciales de 12 hombres y 29 mujeres de las regiones de la Costa, Valles Centrales, Papaloapan, Sierra de Juárez y Sierra Sur. En este periodo, el 87% de las personas atendidas fueron mujeres y el 13% hombres.

##### Tercer trimestre:

- Se entregaron 350 credenciales de persona artesana, 299 fueron nuevas incorporaciones al Registro Estatal de Artesanos, de las cuales 269 fueron mujeres y 30 fueron hombres de las regiones de la Sierra de Flores Magón, Sierra Sur, Costa, Valles Centrales, Papaloapan, Mixteca y Sierra de Juárez, 51 de las credenciales entregadas, fueron renovaciones de 30 mujeres y 21 hombres de las regiones del Istmo, Costa, Sierra de Flores Magón, Mixteca, Sierra Sur y Valles Centrales. El 86% de la población atendida fueron mujeres y el 14% hombres.

##### Cuarto trimestre:

- Se incorporaron a 350 personas artesanas, de la cuales 113 fueron nuevas incorporaciones al Registro, correspondientes a 110 mujeres y 3 hombres de



GOBIERNO DEL ESTADO  
DE OAXACA



**ARTESANÍAS**  
INSTITUTO PARA EL FOMENTO Y LA  
PROTECCIÓN DE LAS ARTESANÍAS

las regiones de la Sierra de Flores Magón y Sierra Sur de la rama artesanal de textiles y 237 fueron renovaciones de mujeres artesanas de la región de la Sierra Sur de la rama artesanal de textiles.

A continuación, se presenta una tabla en la cual se sintetizan los datos antes señalados:

TRIMESTRE	HOMBRES	MUJERES	CREDENCIALES EXPEDIDAS
Enero - Marzo	132	218	350
Abril - Junio	46	304	350
Julio - Septiembre	51	299	350
Octubre Diciembre	3	347	350

## 2.- Verificación a talleres artesanales:

En atención a la política de ser un gobierno de territorio y no de escritorio, se llevaron a cabo las siguientes visitas de verificación:

### Primer trimestre:

- Taller de la maestra artesana Isabel Santiago, bordadora de textiles del Istmo de Tehuantepec;
- Taller del maestro artesano Cándido Santiago, orfebre de Juchitán de Zaragoza;
- Taller de Bernardo Robles Sánchez, talabartero y fabricante de huaraches en Juchitán;
- Taller del colectivo “Mariposas y Colibríes”, encabezado por la maestra artesana Zoraida Regalado Santiago de Juchitán de Zaragoza;
- Taller de Magaly Aguilar, maestra artesana, bordadora de San Antonino Castillo Velasco;
- Taller de la maestra artesana Severa Santiago de San Antonino Castillo Velasco.
- Taller del maestro artesano José García “El señor de las sirenas” en San Antonino Castillo Velasco;
- Taller familiar “Bethel” en Oaxaca de Juárez;
- Taller de la maestra artesana Eustacia Antonio Mendoza y familia Mendoza Antonio, de Santo Tomás Jalieza; y
- Talleres del proyecto “Piel de Maíz” y “Duu Shi”.



GOBIERNO DEL ESTADO  
DE OAXACA



**ARTESANÍAS**  
INSTITUTO PARA EL FOMENTO Y LA  
PROTECCIÓN DE LAS ARTESANÍAS

### Segundo trimestre:

- Taller del maestro artesano Pedro Casas en San Bartolo Coyotepec;
- Taller de la maestra María Florentina Jiménez Ojeda en San Martín Tilcajete;
- Taller de la maestra Faustina Sumano García;
- Taller de personas artesanas de la comunidad de Huazolotitlán;
- Talleres de la comunidad de San José Chiltepec;
- Taller de "Tejiendo sueños en telar de cintura" en San José Chiltepec;
- Talleres de Alberto Gómez García, Liliana Carreño Díaz y Liliana Gómez Carreño en Ocotlán de Morelos;
- Taller del maestro artesano Manuel Cisneros Avendaño;
- Talleres de San Antonino Castillo Velasco; y
- Talleres de San Bartolo Coyotepec.

### Tercer trimestre:

- Santuario del gusano de seda en San Pedro Cajonos, donde mujeres y hombres artesanos mostraron el proceso de crianza de los gusanos y las técnicas de tejido y teñido de la seda;
- Taller "Voces de Barro" de la maestra artesana Angélica Vásquez Cruz en Santa María Atzompa;
- Visita al taller "Dolores Porras" del maestro artesano Rolando Regino Porras en Santa María Atzompa;
- Taller de filigrana del maestro artesano José Jorge García en Oaxaca de Juárez;
- Taller de la maestra artesana Estela Alavez Tapia ubicado en el municipio de San Juan Colorado;
- Taller del maestro artesano Mauro Habacuc Avendaño Luis, referente por su labor de conservación del caracol púrpura, ubicado en la comunidad de Pinotepa de Don Luis;
- Taller "Cocijo Artesanía Textil" de la familia Hernández García, ubicado en el municipio de San Pablo Villa de Mitla;
- Taller del maestro textil Armando Sosa García, donde también estuvieron presentes la artesana textil Alma Delia Bautista Juárez y Joel Raymundo Luis, artesano en piedra tallada, quienes radican en la comunidad de San Pablo Villa de Mitla;
- Taller del maestro Martín Santiago, en la comunidad de Unión Tejalapam, Etlá; y
- Taller del maestro Maximino Santiago y su esposa Yolanda López, de Unión Tejalapam, Etlá



GOBIERNO DEL ESTADO  
DE OAXACA



**ARTESANÍAS**  
INSTITUTO PARA EL FOMENTO Y LA  
PROTECCIÓN DE LAS ARTESANÍAS

#### Cuarto trimestre:

- Taller de Josué Ibarra, artesano que talla madera de cedro blanco.
- Taller artesanal "Tere", en Santo Tomás Jalieza, espacio familiar que fundó Doña Tereza, y que hoy sus hijas continúan fortaleciendo, dedicándose de tiempo completo a tejer en telar de cintura;
- Taller de la familia conformada por Wenceslao Juan Santiago y Martina Juana Cruz Mejía de la Unión Tejalapam, quienes compartieron su experiencia con la madera tallada, al referir que es una actividad que llevan realizando desde hace varias décadas y que a sus 70 años continúan practicando;
- Taller del maestro Octaviano Isaac Santiago López, ubicado en la Unión Tejalápam, quien se dedica a la talla en madera;
- Parador Turístico Artesanal de Santo Tomás Jalieza, sitio administrado por mujeres artesanas, lideradas por Dolores Hernández, quienes ofrecen vestimentas y fajas hechas a base de hilo de algodón a precios accesibles;
- Visita a la maestra artesana Carolina Hernández Hernández, de San Juan Colorado, ganadora del X Concurso Nacional de Textiles y Rebozos 2022;
- Acompañamiento a Maritza Estrada Hernández, encargada de la Vertiente de Apoyos para Proyectos Artesanales Estratégicos de Fonart, para constatar el trabajo de remodelación que se realizó en el taller del orfebre Antonio Ramos del municipio de Oaxaca de Juárez.;
- Orfebrería Pacheco's, de los maestros artesanos Manuel y Alejandra Pacheco, quienes, a través del paso de los años, preservan este oficio familiar;
- Taller del proyecto "Bambú", en Teotitlán del Valle, espacio donde las y los artesanos preservan el teñido natural de las fibras de lana; y
- Feria Artesanal de San Martín Tilcajete en la que se realizaron demostraciones talla en madera y decorado.

#### Subprograma 04.- Entrega de subsidios para la producción de bienes y servicios:

##### 1.- Entrega de apoyos a artesanos:

Con el propósito de fortalecer los procesos de producción artesanal se entregaron apoyos en los siguientes municipios:



GOBIERNO DEL ESTADO  
DE OAXACA



**ARTESANÍAS**  
INSTITUTO PARA EL FOMENTO Y LA  
PROTECCIÓN DE LAS ARTESANÍAS

Primer trimestre:

Municipio	Personas beneficiadas
San Antonino Castillo Velasco	4
San Lucas Ojitlán	8
San Pedro Jicayán	10
San Juan Bautista Valle Nacional	8
TOTAL	30

Segundo trimestre:

Municipio	Personas beneficiadas
Villa de Tututepec	7
Santa María Jacatepec	6
San Juan Teitipac	3
San Juan Colorado	7
San Agustín Tlacotepec	7
TOTAL	30

Tercer trimestre:

Municipio	Personas beneficiadas
Santa María Huazolotitlán	5
San Juan Colorado	25
TOTAL	30



GOBIERNO DEL ESTADO  
DE OAXACA



**ARTESANÍAS**  
INSTITUTO PARA EL FOMENTO Y LA  
PROTECCIÓN DE LAS ARTESANÍAS

Cuarto trimestre:

Municipio	Personas beneficiadas
San Juan Cotzocón	17
Pinotepa Nacional	10
San Juan Colorado	3
TOTAL	30

#### Subprograma 05.- Promoción de productos locales

##### 1.- Estrategia de mercadeo artesanal en tienda física

Con la finalidad de incrementar los ingresos del sector artesanal, mediante el programa permanente de Apoyos a la Comercialización a través de la tienda ARIPO, con un horario de atención de lunes a viernes de 09:30 a 18:00 horas y los días sábados y domingo de 10:00 a 17:00 horas, se llevaron a cabo las siguientes acciones:

##### Primer Trimestre:

- Se generó un total en ventas que incluyendo el Impuesto al Valor Agregado ascendió a la cantidad de \$ 2, 135,659.59 (Dos millones ciento treinta y cinco mil seiscientos cincuenta y nueve pesos 59/100 M.N), beneficiando a 172 artesanos con un total de 3,239 piezas vendidas.

Por invitación de la Secretaría de Turismo, el Instituto para el Fomento y la Protección de las Artesanías participó en las siguientes actividades:

- Del 25 al 27 de marzo en el “Festival Turístico de la Ciudad de México”, en el cual, cinco personas artesanas tuvieron oportunidad de comercializar sus piezas.
- Del 26 al 29 de marzo en el “Tianguis Turístico 2023” en la Ciudad de México, en el cual la tienda ARIPO contó con un espacio físico para promocionar y comercializar piezas artesanales disponibles.

##### Segundo Trimestre:

- Se generó un total en ventas que, incluyendo el Impuesto al Valor Agregado en el periodo del 01 de abril al 30 de junio del 2023, asciende a la cantidad de \$1, 682,309.19 (Un millón seiscientos ochenta y dos mil trescientos nueve pesos 19/100 MN), beneficiando a 142 artesanos con un total de 2,487 piezas vendidas.



GOBIERNO DEL ESTADO  
DE OAXACA



**ARTESANÍAS**  
INSTITUTO PARA EL FOMENTO Y LA  
PROTECCIÓN DE LAS ARTESANÍAS

Por invitación de la Secretaría de Desarrollo Económico, el Instituto para el Fomento y la Protección de las Artesanías participó en la siguiente actividad:

- Del 20 al 23 de marzo en el “Longines global champions tour México 2023” en la Ciudad de México, en el cual la tienda ARIPO contó con un espacio físico para promocionar y comercializar piezas artesanales disponibles.

Tercer trimestre:

- Se generó un total en ventas que, incluyendo el Impuesto al Valor Agregado en el periodo de 01 de julio al 30 de septiembre del 2023, asciende a la cantidad de \$1, 574,186.37 (Un millón quinientos setenta y cuatro mil ciento ochenta y seis pesos 37/100 MN), beneficiando a 167 artesanos con un total de 2,559 piezas vendidas.

Cuarto trimestre:

- Se generó un total en ventas del periodo del 01 de octubre al 31 de diciembre de 2023 por la cantidad de \$2, 057,982.99 (dos millones cincuenta y siete mil novecientos ochenta y dos pesos 99/100 MN), beneficiando a 173 artesanos con un total de 4,332 piezas vendidas.

## 2.- Estrategia de mercadeo en tienda digital

Con la finalidad de promocionar las artesanías oaxaqueñas, en las redes sociales oficiales de la Tienda ARIPO se promovieron las siguientes acciones:

Primer trimestre:

- Campaña regala un juguete artesanal con motivo del día 06 de enero “Día de los Reyes Magos”;
- Publicaciones motivando a las y los clientes a regalar joyería y textiles con motivo del Día de San Valentín; y
- Publicaciones con motivo de la entrada de la primavera, Pascua y Semana Santa, ofertando los productos de la temporada.

Como resultado de estas estrategias de promoción se realizaron 35 envíos de productos:

- 20 nacionales (Guadalajara, Ciudad de México y Monterrey)
- 15 internacionales (Estados Unidos de América).

Segundo trimestre:

- Campaña regala un juguete artesanal con motivo del día 30 de abril “Día del niño”;
- Publicaciones enfocadas a compra de un regalo artesanal para mamá en conmemoración al 10 de mayo “Día de la madre”; y
- Un regalo artesanal para papá, se difundieron diversas piezas en conmemoración al “Día del padre” el 18 de junio.



GOBIERNO DEL ESTADO  
DE OAXACA



**ARTESANÍAS**  
INSTITUTO PARA EL FOMENTO Y LA  
PROTECCIÓN DE LAS ARTESANÍAS

Como resultado de estas estrategias de promoción se realizaron 15 envíos de productos:

- 10 nacionales (Jalisco y Ciudad de México)
- 5 internaciones (Estados Unidos de América).

Tercer trimestre:

- Pasarela vestidos de novia artesanales, actividad realizada en la Expo-Feria artesanal 2023;
- Campaña “Fiesta Gatuna” en conmemoración del día del gato se promocionan diversos felinos tallados en madera y de diferentes ramas artesanales; y
- Relanzamiento de la tienda digital a través de la página oficial <https://www.tiendaaripo.oaxaca.gob.mx/>.

Cuarto trimestre:

- Programa Adicional “Día de Muertos en ARIPO 2023” con la finalidad aprovechar la temporada para la venta y exposición de piezas artesanales conmemorativas a las celebraciones de día de muertos y todos los santos;
- Ejecución del programa adicional “Fiestas Decembrinas en ARIPO 2023”, en aprovechamiento a la temporada vacacional.

### 3.- Participación en eventos de promoción y fomento artesanal

Con el propósito de difundir el patrimonio artesanal del estado, el Instituto organizó los siguientes eventos:

Primer trimestre:

- Conmemoración del *Día de la Artesana y el Artesano*, el 24 de marzo de 2023 en la explanada del H. Ayuntamiento de San Martín Tilcajete para reconocer la trayectoria artesanal de maestros y maestras, en la cual se llevó a cabo una muestra de los procesos implicados en la elaboración de piezas de talla de madera y decoradas con pinturas acrílicas, acompañados de otras ramas artesanales de las comunidades vecinas a San Martín Tilcajete.

Segundo trimestre:

- *12o Certamen estatal del Juguete Popular Oaxaqueño 2023*, en el cual participaron 51 personas artesanas oaxaqueñas de las cuales, 14 resultaron ganadoras; asimismo, el Instituto fungió como centro de registro de obra a nivel estatal de los concursos de arte popular nacionales que se enlistan a continuación:





GOBIERNO DEL ESTADO  
DE OAXACA



**ARTESANÍAS**  
INSTITUTO PARA EL FOMENTO Y LA  
PROTECCIÓN DE LAS ARTESANÍAS

Concurso	Sede	Participantes
XI Concurso Nacional de Textiles y Rebozo 2023	Instituto Casa de las Artesanías de Chiapas, Tuxtla Gutiérrez, Chiapas.	33
XLVI Premio Nacional de la Cerámica 2023	Centro Cultural El Refugio, San Pedro Tlaquepaque, Jalisco.	33
X Edición del Concurso Nacional Grandes Maestros del Patrimonio Artesanal de México 2023	Fondo Nacional para el Fomento de las Artesanías. Departamento de Concursos de Arte Popular, Ciudad de México.	8
Total		74

También se apoyó en la gestión de espacios para comercialización de piezas artesanales en donde las ganancias se retribuyen directamente a las personas artesanas solicitantes:

Evento	Sede	Participantes
Feria Artesanal Talento Oaxaqueño, ADO, Oaxaca	Terminal de autobuses ADO, Oaxaca	5
Feria Artesanal "Guelaguetza 2023" en la Tapo, CDMX	Terminal de Autobuses de Pasajeros de Oriente (TAPO), Ciudad de México	15
Total		20

De igual forma, personas artesanas de la entidad participaron en los siguientes eventos:

- Muestra Artesanal "Semana Santa" 2023, patio central ARIPO;
- 49 Aniversario Fonart Feria Artesanal 2023, Museo Nacional de Culturas Populares, Galería Histórica, Completo Cultural Los Pinos, Ciudad de México;
- Pabellón Artesanal, Villahermosa, Tabasco; y
- Feria artesanal 537 Aniversario de la Fundación del Barrio de Santo Tomás Xochimilco, Barrio de Santo Tomás Xochimilco, Oaxaca

Segundo trimestre:

- *XXIII Premio estatal de arte popular "Benito Juárez"*, en el cual participaron 164 personas artesanas oaxaqueñas (96 mujeres y 68 hombres) de las cuales 51 resultaron ganadoras; asimismo, el Instituto fungió como Centro de Registro de Obra de Estatal y realizó el traslado y registro de piezas



GOBIERNO DEL ESTADO  
DE OAXACA



**ARTESANÍAS**  
INSTITUTO PARA EL FOMENTO Y LA  
PROTECCIÓN DE LAS ARTESANÍAS

correspondientes a la XLVIII Edición del Concurso Gran Premio Nacional de Arte Popular 2023.

- Exposición de piezas participantes del *XXIII Premio estatal de arte popular “Benito Juárez”* con sede en el Museo Estatal de Arte Popular “Oaxaca”, ubicado en el municipio de San Bartolo Coyotepec, Oaxaca.

Tercer trimestre:

- Expo Feria Artesanal Guelaguetza 2023 del 14 al 25 de julio con sede en el Gran Salón del Centro Cultural y de Convenciones, otorgando espacios para venta directa a personas artesanas de todas las ramas artesanales y regiones del Estado de Oaxaca.

Cuarto trimestre:

- *2o Concurso estatal Día de Muertos 2023*, en el cual participaron 67 personas artesanas oaxaqueñas de las cuales, 12 resultaron ganadoras y 2 con Mención Honorífica.
- XVIII Concurso Estatal de Nacimientos Oaxaqueños 2023 en el cual participaron 30 personas artesanas oaxaqueñas de las cuales, 12 resultaron ganadoras y 4 con Mención Honorífica.
- Concentración de obra a nivel estatal de los concursos de arte popular nacionales que se enlistan a continuación:

Concurso	Sede	Participantes
XXVII Edición del Concurso Nacional de Nacimientos Mexicanos 2023	Museo de El Carmen en Ciudad de México..	14
Total		14



GOBIERNO DEL ESTADO  
DE OAXACA



**ARTESANÍAS**  
INSTITUTO PARA EL FOMENTO Y LA  
PROTECCIÓN DE LAS ARTESANÍAS

Durante este mismo periodo se gestionaron los siguientes espacios para comercialización de piezas artesanales:

Evento	Sede	Participantes
Expo Promoción Económica Región Costa. Guelaguetza del Mar	Av. Del Moro, Santa María Colotepec, Oaxaca	20
Feria Artesanal: Día de Muertos en Oaxaca 2023 en ARIPO	Patio Central del Instituto para el Fomento y la Protección de las Artesanías.	20
Feria Artesanal Fiestas Decembrinas 2023 en ARIPO.	Patio Central del Instituto para el Fomento y la Protección de las Artesanías.	20
Total		60

#### 4.- Estrategia de mercadeo artesanal en casa 8 regiones

Debido a que la sucursal “Casa 8 regiones” dejó de brindar servicio al concluir la Administración Pública Estatal 2016-2022, las estrategias de promoción y comercialización se enfocaron en la tienda ARIPO de García Vigil.

Acciones de apoyo a personas artesanas, consistente en promoción a través de medios digitales.

En las redes sociales institucionales, durante el primer trimestre se promovió el trabajo artesanal de las familias oaxaqueñas, beneficiando a 36 artesanas y artesanos de las localidades de los municipios de Juchitán de Zaragoza, San Antonino Castillo Velasco, Teotitlán del Valle, San Sebastián Tutla, Santo Tomás Jalieza, Santa María Texcatitlán, Valle Nacional, San Juan Guelavía, San Bartolomé Quialana, San Marcos Tlapazola, San Lucas Quiavini, Santa Ana del Valle, Santa María Atzompa, Santa Ana Zegache, San Juan Teitipac, Santa María Tavehua, San Pedro Ixcatlán, Jalapa de Díaz, Oaxaca de Juárez, Magdalena Apasco, San Felipe Usila, San Martín Tilcajete, San Bartolo Coyotepec y San Juan Bautista Valle Nacional.

En el segundo trimestre para promover el trabajo de las comunidades artesanales de Oaxaca, se benefició a 48 personas artesanas con la difusión en medios digitales y las redes sociales oficiales de los municipios de Oaxaca de Juárez, San Pedro Taviche, San José del Progreso, San Antonino Castillo Velasco, San Andrés Huayápam, San Martín Tilcajete, San José Chiltepec, San Antonio Arrazola, San Bartolo Coyotepec, Villa de Zaachila, Ocotlán de Morelos, Zimatlán de Álvarez, San



GOBIERNO DEL ESTADO  
DE OAXACA



**ARTESANÍAS**  
INSTITUTO PARA EL FOMENTO Y LA  
PROTECCIÓN DE LAS ARTESANÍAS

Felipe Usila, San Mateo del Mar, San Lucas Ojitlán, San Pedro Jicayán, Santa María Huazolotitlán, San Lucas Ojitlán y Villa de Tututepec.

Durante el tercer trimestre y, con la finalidad de difundir los programas del Instituto y promocionar el trabajo artesanal de las familias oaxaqueñas en medios digitales y redes sociales, el Instituto para el Fomento y la Protección de las Artesanías, a través del Departamento de Diseño, se benefició a 240 artesanas y artesanos de los municipios de San Marcos Tlapazola, Oaxaca de Juárez, Teotitlán del Valle, San Vicente Coatlán, San Martín Tilcajete, San Antonio Arrazola, San Bartolo Coyotepec, Santa Ana del Valle, Díaz Ordaz Tlacolula, Tlacolula de Matamoros, Santa María Atzompa, Unión Tejalapam, San Pedro Taviche, San Pablo Villa de Mitla, San Pedro Cajonos, San Agustín Tlacotepec, Asunción Nochixtlán, San Mateo del Mar, Santa María Jacatepec, Santa María Huazolotitlán, San Juan Colorado, Pinotepa de Don Luis, Santos Reyes Pápalo y San José Chiltepec.


Mientras tanto en el cuarto trimestre que comprende el periodo octubre - diciembre, el Departamento de Diseño apoyó a 102 personas artesanas de los municipios de Santo Tomás Jalieza, Santa Cruz Papalutla, Villa de Zaachila, Oaxaca de Juárez, Santa Ana del Valle, Teotitlán del Valle, Unión Tejalápam Etlá, San Martín Tilcajete, Santa María Atzompa, Ocotlán de Morelos, San Bartolo Coyotepec, San Luis Amatlán, San Juan Colorado, Santiago Juxtlahuaca, San Dionisio del Mar y la Heroica Ciudad de Tlaxiaco.

Promoción a través de medios digitales.	
Trimestre	Cantidad de personas artesanas
Primero	36
Segundo	48
Tercero	240
Cuarto	102
<b>Total:</b>	<b>426</b>

Gobierno del Estado de Oaxaca  
**UR: 534 - INSTITUTO PARA EL FOMENTO Y LA PROTECCIÓN DE LAS ARTESANÍAS**  
 Estado de Actividades  
 Del 1° de enero al 31 de diciembre de 2023 y 2022  
 (Pesos)

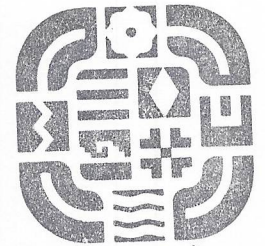


CONCEPTO	2023	2022
<b>INGRESOS Y OTROS BENEFICIOS</b>		
<b>INGRESOS DE GESTIÓN</b>		
IMPUESTOS	0	0
CUOTAS Y APORTACIONES DE SEGURIDAD SOCIAL	0	0
CONTRIBUCIONES DE MEJORAS	0	0
DERECHOS	0	0
PRODUCTOS	0	0
APROVECHAMIENTOS	0	0
INGRESOS POR VENTA DE BIENES Y PRESTACION DE SERVICIOS	0	0
<b>PARTICIPACIONES, APORTACIONES, CONVENIOS, INCENTIVOS DERIVADOS DE LA COLABORACION FIS CAL, FONDOS DISTINTOS DE APORTACIONES, TRANSFERENCIAS, ASIGNACIONES, SUBSIDIOS Y SUBV</b>	<b>21,600,098</b>	<b>16,483,988</b>
<b>PARTICIPACIONES, APORTACIONES, CONVENIOS, INCENTIVOS DERIVADOS DE LA COLABORACION FIS CAL Y FONDOS DISTINTOS DE APORTACIONES</b>	<b>0</b>	<b>0</b>
<b>TRANSFERENCIAS, ASIGNACIONES, SUBSIDIOS Y SUBVENCIONES, Y PENSIONES Y JUBILACIONES</b>	<b>21,600,098</b>	<b>16,483,988</b>
<b>OTROS INGRESOS Y BENEFICIOS</b>		
INGRESOS FINANCIEROS	0	0
INCREMENTO POR VARIACIÓN DE INVENTARIOS	0	0
DISMINUCIÓN DEL EXCESO DE ESTIMACIONES POR PÉRDIDA O DETERIORO U OBSOLESCENCIA	0	0
DISMINUCIÓN DEL EXCESO DE PROVISIONES	0	0
OTROS INGRESOS Y BENEFICIOS VARIOS	0	0
<b>TOTAL DE INGRESOS Y OTROS BENEFICIOS</b>	<b>21,600,098</b>	<b>16,483,988</b>
<b>GASTOS Y OTRAS PÉRDIDAS</b>		
<b>GASTOS DE FUNCIONAMIENTO</b>		
SERVICIOS PERSONALES	0	0
MATERIALES Y SUMINISTROS	0	0
SERVICIOS GENERALES	0	0
<b>TRANSFERENCIAS, ASIGNACIONES, SUBSIDIOS Y OTRAS AYUDAS</b>		
TRANSFERENCIAS INTERNAS Y ASIGNACIONES AL SECTOR PÚBLICO	20,560,163	15,317,091
TRANSFERENCIAS AL RESTO DEL SECTOR PÚBLICO	20,560,163	15,317,091
SUBSIDIOS Y SUBVENCIONES	0	0
AYUDAS SOCIALES	0	0
PENSIONES Y JUBILACIONES	0	0
TRANSFERENCIAS A FIDEICOMISOS, MANDATOS Y CONTRATOS ANÁLOGOS	0	0
TRANSFERENCIAS A LA SEGURIDAD SOCIAL	0	0
DONATIVOS	0	0
TRANSFERENCIAS AL EXTERIOR	0	0
<b>PARTICIPACIONES Y APORTACIONES</b>		
PARTICIPACIONES	0	0
APORTACIONES	0	0
CONVENIOS	0	0
<b>INTERESES, COMISIONES Y OTROS GASTOS DE LA DEUDA PÚBLICA</b>		
INTERESES DE LA DEUDA PÚBLICA	0	0
COMISIONES DE LA DEUDA PÚBLICA	0	0
GASTOS DE LA DEUDA PÚBLICA	0	0
COSTO POR COBERTURAS	0	0
APOYOS FINANCIEROS	0	0
<b>OTROS GASTOS Y PÉRDIDAS EXTRAORDINARIAS</b>		
ESTIMACIONES, DEPRECIACIONES, DETERIOROS, OBSOLESCENCIA Y AMORTIZACIONES	388,853	360,441
PROVISIONES	388,853	360,441
DISMINUCION DE INVENTARIOS	0	0
AUMENTO POR INSUFICIENCIA DE ESTIMACIONES POR PÉRDIDA O DETERIORO U OBSOLESCENCIA	0	0
AUMENTO POR INSUFICIENCIA DE PROVISIONES	0	0
OTROS GASTOS	0	0
<b>INVERSIÓN PÚBLICA</b>		
INVERSIÓN PÚBLICA NO CAPITALIZABLE	1,039,935	1,166,896
<b>TOTAL DE GASTOS Y OTRAS PERDIDAS</b>	<b>1,039,935</b>	<b>1,166,896</b>
<b>DESAHORRO NETO DEL EJERCICIO</b>	<b>21,988,951</b>	<b>16,844,429</b>
	<b>-388,853</b>	<b>-360,441</b>



**DEPARTAMENTO ADMINISTRATIVO**

**ARTESANÍAS**  
 INSTITUTO PARA EL FOMENTO Y LA PROTECCIÓN DE LAS ARTESANÍAS



**DIRECCIÓN GENERAL**

**ARTESANÍAS**  
 INSTITUTO PARA EL FOMENTO Y LA PROTECCIÓN DE LAS ARTESANÍAS

Bajo protesta de decir verdad declaramos que los estados financieros y sus Notas son razonablemente correctos y responsabilidad del emisor  
**ENCARGADO DEL ÁREA CONTABLE**  
 L.C.P. JAVIER ITURBIDE REYES

**JEFE DEL DEPARTAMENTO ADMINISTRATIVO**  
 L.C.P. ALBERTO SALVADOR MONTES QUIROZ

**DIRECTOR GENERAL**  
 MTRO. JESUS EMILIO DE LEO BLANCO





CONCEPTO	2023	2022	CONCEPTO	2023	2022
<b>ACTIVO</b>			<b>PASIVO</b>		
<b>ACTIVO CIRCULANTE</b>			<b>PASIVO CIRCULANTE</b>		
EFFECTIVO Y EQUIVALENTES	15	126,354	CUENTAS POR PAGAR A CORTO PLAZO	195,198	195,480
DERECHOS A RECIBIR EFFECTIVO O EQUIVALENTES	195,182	69,126	DOCUMENTOS POR PAGAR A CORTO PLAZO	0	0
DERECHOS A RECIBIR BIENES O SERVICIOS	0	0	PORCIÓN A CORTO PLAZO DE LA DEUDA PÚBLICA A LARGO PLAZO	0	0
INVENTARIOS	0	0	TÍTULOS Y VALORES A CORTO PLAZO	0	0
ALMACENES	0	0	PASIVOS DIFERIDOS A CORTO PLAZO	0	0
ESTIMACIÓN POR PÉRDIDA O DETERIORO DE ACTIVOS CIRCULANTES	0	0	FONDOS Y BIENES DE TERCEROS EN GARANTÍA Y/O ADMINISTRACIÓN A CORTO PLAZO	0	0
OTROS ACTIVOS CIRCULANTES	0	0	PROVISIONES A CORTO PLAZO	0	0
<b>Total de ACTIVO CIRCULANTE</b>	<b>195,198</b>	<b>195,480</b>	OTROS PASIVOS A CORTO PLAZO	0	0
<b>ACTIVO NO CIRCULANTE</b>			<b>Total de PASIVO CIRCULANTE</b>	<b>195,198</b>	<b>195,480</b>
INVERSIONES FINANCIERAS A LARGO PLAZO	0	0	<b>PASIVO NO CIRCULANTE</b>		
DERECHOS A RECIBIR EFFECTIVO O EQUIVALENTES A LARGO PLAZO	0	0	CUENTAS POR PAGAR A LARGO PLAZO	0	0
BIENES INMUEBLES, INFRAESTRUCTURA Y CONSTRUCCIONES EN PROCESO	0	0	DOCUMENTOS POR PAGAR A LARGO PLAZO	0	0
BIENES MUEBLES	3,166,410	3,152,327	DEUDA PÚBLICA A LARGO PLAZO	0	0
ACTIVOS INTANGIBLES	30,000	30,000	PASIVOS DIFERIDOS A LARGO PLAZO	0	0
DEPRECIACIÓN, DETERIORO Y ARMORTIZACIÓN ACUMULADA DE BIENES	-1,812,443	-1,423,591	FONDOS Y BIENES DE TERCEROS EN GARANTÍA Y/O ADMINISTRACIÓN A LARGO PLAZO	0	0
ACTIVOS DIFERIDOS	0	0	PROVISIONES A LARGO PLAZO	0	0
ESTIMACIÓN POR PÉRDIDA O DETERIORO DE ACTIVOS NO CIRCULANTES	0	0	<b>Total de PASIVO NO CIRCULANTE</b>	<b>0</b>	<b>0</b>
OTROS ACTIVOS NO CIRCULANTES	0	0	<b>TOTAL PASIVO</b>	<b>195,198</b>	<b>195,480</b>
<b>Total de ACTIVO NO CIRCULANTE</b>	<b>1,383,967</b>	<b>1,758,736</b>	HACIENDA PÚBLICA/PATRIMONIO		
<b>TOTAL DE ACTIVOS</b>	<b>1,579,164</b>	<b>1,954,216</b>	HACIENDA PÚBLICA/PATRIMONIO CONTRIBUIDO		
			APORTACIONES	0	0
			DONACIONES DE CAPITAL	0	0
			ACTUALIZACIÓN DE LA HACIENDA PÚBLICA/ PATRIMONIO	527,386	527,386
			<b>Total de HACIENDA PÚBLICA/PATRIMONIO CONTRIBUIDO</b>	<b>527,386</b>	<b>527,386</b>
			HACIENDA PÚBLICA/PATRIMONIO GENERADO		
			RESULTADOS DE EJERCICIO (AHORRO/ DESAHORRO)	-388,853	-360,441
			RESULTADOS DE EJERCICIOS ANTERIORES	1,245,433	1,591,792
			REVALUOS	0	0
			RESERVAS	0	0
			RECTIFICACIONES DE RESULTADOS DE EJERCICIOS ANTERIORES	0	0
			<b>Total de HACIENDA PÚBLICA/PATRIMONIO GENERADO</b>	<b>856,581</b>	<b>1,231,350</b>
			EXCESO O INSUFICIENCIA EN LA ACTUALIZACIÓN DE LA HACIENDA PÚBLICA/PATRIMONIO		
			RESULTADO POR POSICIÓN MONETARIA	0	0
			RESULTADO POR TENENCIA DE ACTIVOS NO MONETARIOS	0	0
			<b>TOTAL DE HACIENDA PÚBLICA/PATRIMONIO</b>	<b>1,383,967</b>	<b>1,758,736</b>
			<b>TOTAL DE HACIENDA PÚBLICA/PATRIMONIO</b>	<b>1,383,967</b>	<b>1,758,736</b>
			<b>Total de Pasivo y Patrimonio/Hacienda Pública</b>	<b>1,579,164</b>	<b>1,954,216</b>

Bajo protesta de decir verdad declaramos que los estados financieros y sus Notas son razonablemente correctos y responsabilidad del emisor.

ENCARGADO DEL ÁREA CONTABLE

L.P. JAVIER ITURBIDE REYES



DEPARTAMENTO ADMINISTRATIVO  
ARTESANÍAS  
INSTITUTO PARA EL FOMENTO Y LA PROTECCIÓN DE LAS ARTESANÍAS

JEFÉ DEL DEPARTAMENTO ADMINISTRATIVO  
L.C.P. ALBERTO SALVADOR MONTES QUIROZ

DIRECTOR GENERAL

MTR. JESÚS EMILIO DE LEO BLANCO



DIRECCIÓN GENERAL  
ARTESANÍAS  
INSTITUTO PARA EL FOMENTO Y LA PROTECCIÓN DE LAS ARTESANÍAS

Gobierno del Estado de Oaxaca  
 UR: 534 - INSTITUTO PARA EL FOMENTO Y LA PROTECCIÓN DE LAS ARTESANÍAS  
 Estado de Variación de la Hacienda Pública  
 Del 1° de enero al 31 de diciembre de 2023 y 2022  
 (Pesos)



Concepto	Hacienda Pública/ Patrimonio			Exceso o Insuficiencia en la Actualización de la Hacienda Pública/Patrimonio	Total
	Contribuido	Generado			
		Ejerc. Ant.	Del Ejercicio		
Patrimonio Neto Inicial Ajustado del Ejercicio	527,386	0	0	0	527,386
ACTUALIZACIONES DEL PATRIMONIO	527,386	0	0	0	527,386
<b>Variaciones de la Hacienda Pública / Patrimonio Neto del Ejercicio</b>	<b>0</b>	<b>0</b>	<b>1,921,486</b>	<b>0</b>	<b>1,921,486</b>
RESULTADOS DE EJERCICIOS ANTERIORES	0	0	1,591,792	0	1,591,792
RESULTADOS DEL EJERCICIO (AHORRO/ DESAHORRO)	0	0	329,695	0	329,695
<b>Hacienda Pública / Patrimonio Neto Final del Ejercicio 2022</b>	<b>527,386</b>	<b>0</b>	<b>1,921,486</b>	<b>0</b>	<b>2,448,872</b>
<b>Cambios en la Hacienda Pública / Patrimonio Neto del Ejercicio 2023</b>	<b>527,386</b>	<b>0</b>	<b>0</b>	<b>0</b>	<b>527,386</b>
ACTUALIZACIONES DEL PATRIMONIO	527,386	0	0	0	527,386
<b>Variaciones de la Hacienda Pública / Patrimonio Neto del Ejercicio</b>	<b>0</b>	<b>0</b>	<b>1,605,875</b>	<b>0</b>	<b>1,605,875</b>
RESULTADOS DE EJERCICIOS ANTERIORES	0	0	1,245,433	0	1,245,433
RESULTADOS DEL EJERCICIO (AHORRO/ DESAHORRO)	0	0	360,441	0	360,441
<b>Saldo Neto en la Hacienda Pública / Patrimonio 2023</b>	<b>527,386</b>	<b>0</b>	<b>1,605,875</b>	<b>0</b>	<b>2,133,261</b>

Bajo protesta de decir verdad declaramos que los estados financieros y sus Notas son razonablemente correctos y responsabilidad del emisor.  
 ENCARGADO DEL ÁREA CONTABLE  
 L.C.P. JAVIER ITURBIDE REYES



JEFE DEL DEPARTAMENTO ADMINISTRATIVO  
 L.C.P. ALBERTO SALVADOR MONTES QUIROZ

DIRECTOR GENERAL

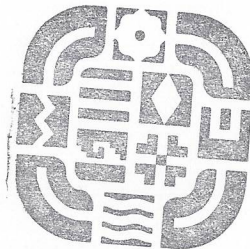
MTRO. JESUS EMILIO DE LEO BLANCO







CONCEPTO	ORIGEN	APLICACIÓN	CONCEPTO	ORIGEN	APLICACIÓN
<b>ACTIVO</b>	<b>515,192</b>	<b>140,140</b>	<b>PASIVO</b>	<b>0</b>	<b>282</b>
ACTIVO CIRCULANTE	126,339	126,057	PASIVO CIRCULANTE	0	282
EFFECTIVO Y EQUIVALENTES	126,339	0	CUENTAS POR PAGAR A CORTO PLAZO	0	282
DERECHOS A RECIBIR EFECTIVO O EQUIVALENTES	0	126,057	HACIENDA PÚBLICA/PATRIMONIO	0	346,358
ACTIVO NO CIRCULANTE	388,853	14,083	HACIENDA PÚBLICA/PATRIMONIO CONTRIBUIDO	0	0
BIENES MUEBLES	0	14,083	ACTUALIZACIÓN DE LA HACIENDA PÚBLICA/ PATRIMONIO	0	0
ACTIVOS INTANGIBLES	0	0	HACIENDA PÚBLICA/PATRIMONIO GENERADO	0	346,358
DEPRECIACIÓN, DETERIORO Y ARMORTIZACIÓN ACUMULADA DE BIENES	388,853	0	RESULTADOS DE EJERCICIO (AHORRO/ DESAHORRO)	0	0
			RESULTADOS DE EJERCICIOS ANTERIORES	0	346,358
			RESULTADOS DEL EJERCICIO (AHORRO/ DESAHORRO)	5,116,111	0
			<b>TOTALES</b>	<b>5,116,111</b>	<b>346,641</b>



DEPARTAMENTO ADMINISTRATIVO  
ARTESANÍAS  
INSTITUTO PARA EL FOMENTO Y LA PROTECCIÓN DE LAS ARTESANÍAS

ENCARGADO DEL ÁREA CONTABLE

L.C.P. JAVIER ITURBIDE REYES

JEFE DEL DEPARTAMENTO ADMINISTRATIVO

L.C.P. ALBERTO SALVADOR MONTES QUIROZ



DIRECCIÓN GENERAL

ARTESANÍAS  
INSTITUTO PARA EL FOMENTO Y LA PROTECCIÓN DE LAS ARTESANÍAS

DIRECTOR GENERAL

MTRO. JESUS EMILIO DE LEO BLANCO





Gobierno del Estado de Oaxaca  
**INSTITUTO PARA EL FOMENTO Y LA PROTECCIÓN DE LAS ARTESANÍAS**  
 Estado de Flujos de Efectivo  
 Del 01 de enero al 31 de Diciembre del 2023 y 2022  
 (Cifras en Pesos)



Concepto	2023	2022
<b>Flujos de Efectivo de las Actividades de Operación</b>		
<b>Origen</b>		
Impuestos	21,599,816	15,767,200
Cuotas y Aportaciones de Seguridad Social		
Contribuciones de Mejoras		
Derechos		
Productos		
Aprovechamientos		
Ingresos por Venta de Bienes y Prestación de Servicios		
Participaciones, Aportaciones, Convenios, Incentivos Derivados de la Colaboración Fiscal y Fondos Distintos de Aportaciones		
Transferencias, Asignaciones, Subsidios y Subvenciones, y Pensiones y Jubilaciones		
Otros Orígenes de Operación	21,600,098	16,483,987
<b>Aplicación</b>		
Servicios Personales		
Materiales y Suministros		
Servicios Generales		
Transferencias Internas y Asignaciones al Sector Público		
Transferencias al resto del Sector Público	20,560,163	15,317,091
Subsidios y Subvenciones	1,039,935	1,166,896
Ayudas Sociales		
Pensiones y Jubilaciones		
Transferencias a Fideicomisos, Mandatos y Contratos Análogos		
Transferencias a la Seguridad Social		
Donativos		
Transferencias al Exterior		
Participaciones		
Aportaciones		
Convenios		
Otras Aplicaciones de Operación		
<b>Flujos Netos de Efectivo por Actividades de Operación</b>	126,057	-752,698
<b>Flujos de Efectivo de las Actividades de Inversión</b>	-126,339	35,911
<b>Origen</b>		
Bienes Inmuebles, Infraestructura y Construcciones en Proceso	0	0
Bienes Muebles		
Otros Orígenes de Inversión		
<b>Aplicación</b>		
Bienes Inmuebles, Infraestructura y Construcciones en Proceso	0	0
Bienes Muebles		
Otras Aplicaciones de Inversión		
<b>Flujos Netos de Efectivo por Actividades de Inversión</b>	0	0
<b>Flujo de Efectivo de las Actividades de Financiamiento</b>	0	0
<b>Origen</b>		
Endeudamiento Neto		
Interno	0	0
Externo		
Otros Orígenes de Financiamiento		
<b>Aplicación</b>		
Servicios de la Deuda	0	0
Interno	0	0
Externo		
Otras Aplicaciones de Financiamiento		
<b>Flujos Netos de Efectivo por Actividades de Financiamiento</b>	0	0
<b>Incremento/Disminución Neta en el Efectivo y Equivalentes al Efectivo</b>	-126,339	35,911
<b>Efectivo y Equivalentes al Efectivo al Inicio del Ejercicio</b>	126,354	90,443
<b>Efectivo y Equivalentes al Efectivo al Final del Ejercicio</b>	15	126,354

Lugar y fecha de generación: Reyes Mantecón, Oaxaca a 04 de Marzo del 2024

Bajo protesta de decir verdad declaramos que los Estados Financieros y sus Notas son razonablemente correctos y responsabilidad del emisor.

**JEFE DEL DEPARTAMENTO ADMINISTRATIVO**

**DIRECTOR GENERAL**

C. P. ALBERTO SALVADOR MONTES  
 QUIRÓZ


MRO. JESUS EMILIO DE LEO BLANCO

\*Cuenta Pública del Estado de Oaxaca del Ejercicio Fiscal 2023\*





DESCRIPCION	SALDO INICIAL	CARGOS DEL PERIODO	ABONOS DEL PERIODO	SALDO FINAL	VARIACIÓN DEL PERIODO
<b>ACTIVO</b>	<b>1,954,216</b>	<b>21,790,266</b>	<b>22,165,318</b>	<b>1,579,164</b>	<b>-375,052</b>
<b>ACTIVO CIRCULANTE</b>	<b>195,480</b>	<b>21,772,708</b>	<b>21,772,990</b>	<b>195,198</b>	<b>-282</b>
EFFECTIVO Y EQUIVALENTES	126,354	18,754,189	18,880,528	15	-126,339
DERECHOS A RECIBIR EFECTIVO O EQUIVALENTES	69,126	3,018,519	2,892,463	195,182	126,057
DERECHOS A RECIBIR BIENES O SERVICIOS	---	---	---	---	---
INVENTARIOS	---	---	---	---	---
ALMACENES	---	---	---	---	---
ESTIMACIÓN POR PÉRDIDA O DETERIORO DE ACTIVOS CIRCULANTES	---	---	---	---	---
OTROS ACTIVOS CIRCULANTES	---	---	---	---	---
<b>ACTIVO NO CIRCULANTE</b>	<b>1,758,736</b>	<b>17,558</b>	<b>392,328</b>	<b>1,383,967</b>	<b>-374,770</b>
INVERSIONES FINANCIERAS A LARGO PLAZO	---	---	---	---	---
DERECHOS A RECIBIR EFECTIVO O EQUIVALENTES A LARGO PLAZO	---	---	---	---	---
BIENES INMUEBLES, INFRAESTRUCTURA Y CONSTRUCCIONES EN PROCESO	---	---	---	---	---
BIENES MUEBLES	3,152,327	17,558	3,475	3,166,410	14,083
ACTIVOS INTANGIBLES	30,000	---	---	30,000	---
DEPRECIACIÓN, DETERIORO Y ARMORTIZACIÓN ACUMULADA DE BIENES	-1,423,591	---	388,853	-1,812,443	-388,853
ACTIVOS DIFERIDOS	---	---	---	---	---
ESTIMACIÓN POR PÉRDIDA O DETERIORO DE ACTIVOS NO CIRCULANTES	---	---	---	---	---
OTROS ACTIVOS NO CIRCULANTES	---	---	---	---	---



DEPARTAMENTO ADMINISTRATIVO



ARTESANÍAS INSTITUTO PARA EL FOMENTO Y LA PROTECCIÓN DE LAS ARTESANÍAS

*[Signature]*  
ENCARGADO DEL ÁREA CONTABLE  
L.C.P. JAVIER ITURBIDE REYES

*[Signature]*  
JEFE DEL DEPARTAMENTO ADMINISTRATIVO  
L.C.P. ALBERTO SALVADOR MONTES QUIROZ

*[Signature]*  
DIRECTOR GENERAL  
MTRO. JESÚS EMILIO DE LEO BLANCO



DIRECCIÓN GENERAL  
ARTESANÍAS INSTITUTO PARA EL FOMENTO Y LA PROTECCIÓN DE LAS ARTESANÍAS





Gobierno del Estado de Oaxaca  
 UR: 534- INSTITUTO PARA EL FOMENTO Y LA PROTECCIÓN DE LAS ARTESANÍAS  
 UE: 001- INSTITUTO PARA EL FOMENTO Y LA PROTECCIÓN DE LAS ARTESANÍAS  
 Estado Analítico de la Deuda y Otros Pasivos  
 Del 01 de Enero al 31 de Diciembre del 2023  
 (Pesos)



Denominación de las Deudas	Moneda de Contratación	Institución o País Acreedor	Saldo Inicial del Periodo	Saldo Final del Periodo
<b>DEUDA PÚBLICA</b>				
Corto Plazo				
<b>Deuda Interna</b>				
Instituciones de Crédito			0	0
Títulos y Valores			0	0
Arrendamientos Financieros			0	0
<b>Deuda Externa</b>				
Organismos Financieros Internacionales			0	0
Deuda Bilateral			0	0
Títulos y Valores			0	0
Arrendamientos Financieros			0	0
<b>Subtotal a Corto Plazo</b>			0	0
Largo Plazo				
<b>Deuda Interna</b>				
Instituciones de Crédito			0	0
Títulos y Valores			0	0
Arrendamientos Financieros			0	0
<b>Deuda Externa</b>				
Organismos Financieros Internacionales			0	0
Deuda Bilateral			0	0
Títulos y Valores			0	0
Arrendamientos Financieros			0	0
<b>Subtotal a Largo Plazo</b>			0	0
Otros Pasivos			195,480	195,198
<b>Total de Deuda y Otros Pasivos</b>			195,480	195,198

Lugar y fecha de generación: Reyes Mantecón, Oaxaca; a 04 de Marzo de 2024

Bajo protesta de decir verdad declaramos que los Estados Financieros y sus Notas son razonablemente correctos y responsabilidad del emisor

ENCARGADO DE CONTABILIDAD

L. C. P. JAVIER ITURBIDE REYES


JEFE DEL DEPARTAMENTO ADMINISTRATIVO

C. P. ALBERTO SALVADOR MONTES QUIROZ

DIRECTOR GENERAL

MTR. JESÚS EMILIO DE GUEO BLANCO

\*Cuenta Pública del Estado de Oaxaca del Ejercicio Fiscal 2023\*





GOBIERNO DEL ESTADO  
DE OAXACA



**ARTESANÍAS**  
INSTITUTO PARA EL FOMENTO Y LA  
PROTECCIÓN DE LAS ARTESANÍAS

## INFORME SOBRE PASIVOS CONTINGENTES

NO APLICA



GOBIERNO DEL ESTADO  
DE OAXACA



**ARTESANÍAS**  
INSTITUTO PARA EL FOMENTO Y LA  
PROTECCIÓN DE LAS ARTESANÍAS

## NOTAS A LOS ESTADOS FINANCIEROS

DEL 01 DE ENERO AL 31 DE DICIEMBRE DE 2023

(PESOS)

El informe del periodo relacionado con la Información Financiera del Instituto Para el Fomento y la Protección de las Artesanías, a efecto de dar cumplimiento a los artículos 46, fracción I, inciso g), 47, 48 y 49 de la Ley General de Contabilidad Gubernamental, Manual de Contabilidad Gubernamental de fecha 6 de diciembre de 2022, emitido por el Consejo Nacional de Armonización Contable; se presentan las notas a los Estados Financieros teniendo presente las normas de información financiera NIF A-7 presentación y revelación, en relación a la responsabilidad de rendir cuentas conforme a los postulados de revelación suficiente e importancia relativa, con la finalidad que la información sea de mayor utilidad para los interesados en la toma de decisiones, integrando reportes con los siguientes apartados.

- Notas de Gestión Administrativa.
- Notas de Desglose.
- Notas de Memoria (cuentas de orden)

Las cifras consignadas en la contabilidad de la entidad fueron obtenidas del Sistema de Contabilidad Gubernamental, Administrado por la Secretaría de Finanzas del estado de Oaxaca, la responsabilidad y confiabilidad de las mismas corresponde a la unidad responsable de la Administración Pública Estatal, quienes consideran distintas reglas para el registro de sus operaciones.



GOBIERNO DEL ESTADO  
DE OAXACA



**ARTESANÍAS**  
INSTITUTO PARA EL FOMENTO Y LA  
PROTECCIÓN DE LAS ARTESANÍAS

## NOTAS DE GESTIÓN ADMINISTRATIVA

### INTRODUCCIÓN:

Los Estados Financieros de la Entidad proveen de información financiera a los principales interesados, al Congreso y a los ciudadanos para la toma de decisiones; se conforman con la información resultante de las operaciones derivadas de las transferencias de los ingresos presupuestarios para el ejercicio del gasto público, el manejo y custodia de los recursos propiedad de la entidad, así como, todas aquellas operaciones contables que modifiquen el patrimonio, considerando en su registro contable las características administrativas descentralizadas, en este contexto, en la normatividad aplicable se establecen registros que permitan identificar la interrelación de las operaciones.

El objetivo del presente documento; es la revelación del contexto y de los aspectos económicos-financieros más relevantes que influyeron en las decisiones del período y deberán ser considerados en la elaboración de los estados financieros para mayor comprensión y sus particularidades.

De esta manera, se informa y explica la respuesta de gobierno a las condiciones relacionadas con la información financiera de cada periodo de gestión; además de exponer aquellas políticas que podrían afectar la toma de decisiones en períodos posteriores.

### 1. AUTORIZACIÓN E HISTORIA.

#### a) Fecha de creación del ente.

El Instituto para el Fomento y la Protección de las Artesanías (IFPA). Es un organismo público descentralizado, con personalidad jurídica y patrimonio propio; sectorizado a la Secretaría de Desarrollo Económico, en base al decreto numero 769 publicado el día 05 de enero del 2023, donde se reforma el nombre del Instituto Oaxaqueño para las Artesanías, según decreto número 7 publicado en el Periódico Oficial del Estado el 4 de Diciembre de 2004; donde se abroga la Ley que crea el organismo público descentralizado denominado “Artesanías e Industrias Populares del Estado de Oaxaca” (ARIPO), aprobado por Decreto número 35 de fecha 13 de marzo de 1981 y dispone que los recursos humanos, materiales y financieros a su cargo pasarán a formar parte de “El Instituto”, así como Las disposiciones legales y reglamentarias, los actos e instrumentos, los derechos laborales de sus trabajadores los que se entenderán intocados. Otro antecedente histórico es la Distribuidora de Artesanías Oaxaqueñas, la Comisión Certificadora de Calidad y la Escuela de Artesanías Oaxaqueñas, las cuales fueron creadas en 1963.



GOBIERNO DEL ESTADO  
DE OAXACA



**ARTESANÍAS**  
INSTITUTO PARA EL FOMENTO Y LA  
PROTECCIÓN DE LAS ARTESANÍAS

## **b) Principales cambios en su estructura.**

Por inicio de la presente administración estatal sufrió modificación en la razón social y se realizó modificación a su estructura orgánica, sin embargo, se continua con la normatividad anterior durante el proceso de actualización del reglamento interno, manual de organización y manual de procedimientos.

## **2. PANORAMA ECONÓMICO Y FINANCIERO:**

Al Instituto para el Fomento y la Protección de las Artesanías, se le autorizó un presupuesto de egresos por un importe de \$ 15, 673,167.78 (Quince millones seiscientos setenta y tres mil ciento sesenta y siete pesos 78/100 M.N.) para el ejercicio fiscal 2023, en la Ley Orgánica del Poder Ejecutivo del Estado de Oaxaca y el Decreto del Presupuesto de Egresos del Estado de Oaxaca, mismo que se encuentra distribuido conforme al Clasificador por Objeto de Gasto y la Estructura Programática presentada en el Programa Operativo Anual para el Ejercicio Fiscal 2023; en la idea de ejercer el presupuesto con eficiencia, eficacia, economía, honradez y transparencia.

## **3. ORGANIZACIÓN Y OBJETO SOCIAL**

### **a) Objeto Social; De acuerdo al artículo tercero de su decreto de creación.**

Impulsar el desarrollo artesanal, por medio de programas de investigación, desarrollo, abasto de materias primas e insumos, capacitación, financiamiento, promoción, comercialización y difusión que signifique un impulso al mejoramiento de las condiciones de vida de las familias de los artesanos.

### **b) Principal Actividad; Sus objetivos principales son:**

Impulsar, capacitar, desarrollar y promover las condiciones de vida de las familias del sector artesanal por medio de programas, proyectos y financiamientos; que induzcan a la creación de organizaciones, producción y técnicas que fomenten la participación de la comunidad artesanal para incentivar la creatividad y calidad que generen promoción, diseño y difusión en la comercialización de sus productos, buscando diferentes canales de comercialización.

### **Misión:**

Incentivar la labor productiva de los artesanos y artesanas para lograr el rescate y la preservación de esta actividad y forma de existencia, elevando con ello no solo la calidad y los niveles de vida del sector artesanal, sino además fomentar el sentido artístico y cultural del arte popular como elemento fundamental de nuestra identidad.



GOBIERNO DEL ESTADO  
DE OAXACA



**ARTESANÍAS**  
INSTITUTO PARA EL FOMENTO Y LA  
PROTECCIÓN DE LAS ARTESANÍAS

### **Visión:**

**Impulsar, capacitar, desarrollar y promover las condiciones de vida de las familias del sector artesanal por medio de programas, proyectos y financiamientos, que induzcan a la creación de organizaciones, producción y técnicas que fomenten la participación de la comunidad artesanal para incentivar la creatividad y calidad que generen promoción, diseño y difusión en la comercialización de sus productos, buscando diferentes canales de comercialización.**

**c) Ejercicio Fiscal; Los Estados Financieros que se presentan corresponden al periodo 01 de enero al 31 de diciembre del ejercicio fiscal 2023, los cuales contabilizan los eventos y transacciones económicas de las operaciones expresadas y contabilizadas en moneda nacional, se hace referencia un comparativo con el periodo del 01 de enero al 31 de diciembre del ejercicio fiscal 2022.**

**d) Régimen Jurídico; Persona Moral del Régimen General de Ley, con registro federal de contribuyentes IOA810313RR4. Sin tipo de sociedad y actividad económica preponderante de comercio al por menor de artesanías.**

**e) Consideraciones fiscales del ente;**

#### **IMPUESTO SOBRE LA RENTA E IMPUESTO E IMPUESTO AL VALOR AGREGADO**

- a) Entero mensual de Retención de ISR por servicios profesionales.**
- b) Entero de retenciones mensuales de ISR por sueldos y salarios.**
- c) Declaración informativa anual de pagos y retenciones de servicios profesionales. Personas Morales. Impuesto sobre la renta.**
- d) Declaración informativa de Iva con la anual de ISR**
- e) Pago provisional mensual de ISR personas morales régimen general.**
- f) Declaración anual de ISR del ejercicio personas morales.**
- g) Declaración informativa anual de retenciones de ISR por arrendamiento de inmuebles**
- h) Entero de retenciones de IVA mensual.**
- i) Entero mensual de retenciones de ISR de ingresos por arrendamiento.**
- j) Pago definitivo mensual de IVA.**
- k) Entero de retenciones mensuales de ISR por ingresos asimilados a salarios.**
- l) Declaración de Proveedores de IVA.**





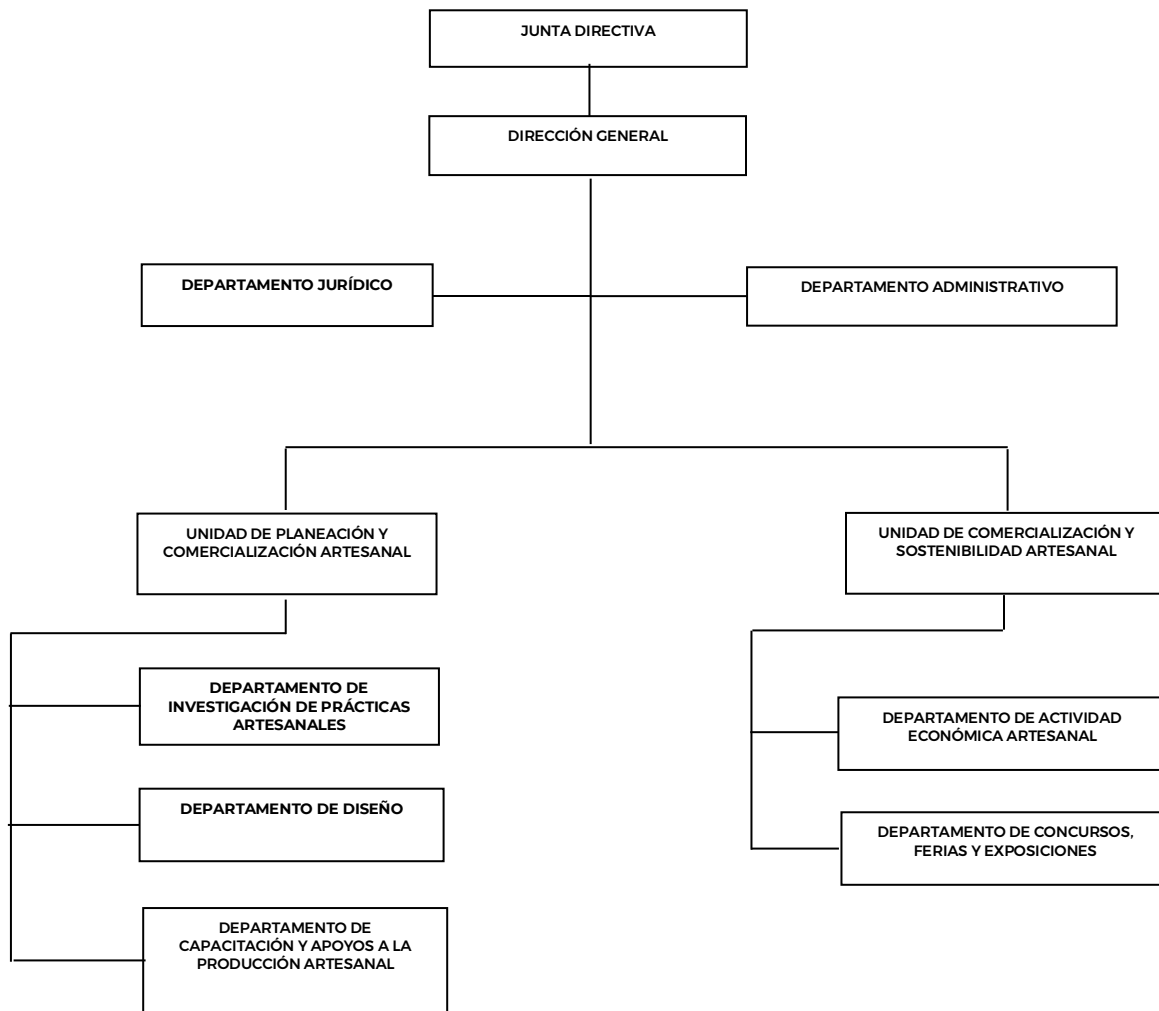
Gobierno del Estado de Oaxaca



ARTESANÍAS  
INSTITUTO PARA EL FOMENTO Y LA PROTECCIÓN DE LAS ARTESANÍAS

f) Estructura Organizacional Básica; Para el despacho de los asuntos de su competencia cuenta con las atribuciones y organización que determinan las disposiciones legales.

**INSTITUTO PARA EL FOMENTO Y LA PROTECCIÓN DE LAS ARTESANÍAS**  
**ESTRUCTURA ORGÁNICA**





GOBIERNO DEL ESTADO  
DE OAXACA



g) Fideicomisos de los cuales es fideicomitente o fideicomisario, y contratos análogos, incluyendo mandatos de los cuales es parte en el periodo no formo parte de fideicomisos.

#### 4. Bases de preparación de los Estados Financieros.

a) Se ha observado la normatividad emitida por el CONAC y demás disposiciones legales aplicables.

Los Estados Financieros del Instituto para el Fomento y la Protección de las Artesanías, se elaboraron en apego y con fundamento en el Título IV de la Ley General de Contabilidad Gubernamental y las Normas emitidas por el CONAC

b) Normatividad Aplicable para el reconocimiento, valuación y revelación de los diferentes rubros de la Información Financiera:

La normatividad aplicada para el reconocimiento, valuación y revelación de los diferentes rubros de la información financiera, así como las bases de medición utilizadas para la elaboración de los estados financieros; por ejemplo: costo histórico, valoración de realización, valor razonable, valor de recuperación o cualquier otro método empleado y los criterios de aplicación de los mismos.

Se aplicó durante el periodo que se informa (ejercicio fiscal 2023), la normatividad vigente para el reconocimiento, valuación y revelación de los diferentes rubros de la información Financiera, así como las bases de medición: valor de realización, respetando en el total de las operaciones su costo histórico. Los Estados Financieros fueron preparados en apego a los Postulados Básicos de Contabilidad Gubernamental, mismos que configuran el Sistema de Contabilidad Gubernamental. Éstos sustentan de forma técnica tanto el registro como la presentación de la información financiera con la finalidad de uniformar métodos, procedimientos y prácticas contables

c) Postulados básicos de Contabilidad Gubernamental.

Los emitidos por el Consejo Nacional de Armonización Contable:

- Sustancia Económica
- Entes Públicos
- Existencia Permanente
- Revelación Suficiente
- Importancia Relativa
- Registro e Integración Presupuestaria
- Consolidación de Información financiera
- Devengo Contable
- Valuación



GOBIERNO DEL ESTADO  
DE OAXACA



- **Dualidad Económica**
- **Consistencia**

**d) Normatividad supletoria.**

- **Acuerdo por el que Emite al Clasificador funcional por Objeto del Gasto**
- **Acuerdo por el que se emite el Marco Metodológico sobre la forma y términos en que deberá orientarse el desarrollo de los componentes de las finanzas públicas con relación a los objetivos y prioridades, que en la materia establezca la planeación y desarrollo para su integración en la Cuenta Pública.**
- **Acuerdo por el que se emiten las principales reglas de Registro y Valoración del Patrimonio.**
- **Manual de Contabilidad Gubernamental**
- **Adecuaciones al Clasificador por Objeto del Gasto**
- **Acuerdo por el que se emite el Marco Conceptual de Contabilidad Gubernamental.**
- **Acuerdo por el que se emiten los Postulados Básicos de Contabilidad Gubernamental.**
- **Acuerdo por el que se emiten las Normas y Metodologías para la determinación de los Momentos Contables de los Egresos.**
- **Acuerdo por el que se emite el Clasificador por Objeto de Gasto.**
- **Acuerdo por el que se emite el Clasificador por Rubros de Ingresos**
- **Acuerdo por el que se emiten las Normas y Metodologías para la determinación de los Momentos Contables de los Ingresos.**
- **Acuerdo por el que se emiten las Normas y Metodologías para la Emisión de Información Financiera y Estructura de los Estados Financieros Básicos del ente Público y características de sus notas.**
- **Clasificador por Objeto del Gasto (Capítulo, Concepto y Partida Genérica).**
- **Clasificador por Tipo del Gasto.**
- **Clasificador Funcional del Gasto.**
- **Guías contabilizadoras.**
- **Instructivo de Manejo de Cuentas**
- **Guías Contabilizadora y Modelo de asientos**
- **Matriz de Conversión.**

**e) Esta entidad pública desde ejercicios anteriores ha implementado la base del devengado de conformidad con la Ley de Contabilidad.**

**5. Políticas de Contabilidad Significativas:**



GOBIERNO DEL ESTADO  
DE OAXACA



**ARTESANÍAS**  
INSTITUTO PARA EL FOMENTO Y LA  
PROTECCIÓN DE LAS ARTESANÍAS

**a) Actualización.**

El registro de la contabilidad se realiza en base a los lineamientos establecidos por el Consejo Nacional de Armonización Contable y derivadas de pérdidas o destrucción de activos físicos se actualiza el importe de los registros, cuando el valor histórico en libros sea diferente al costo de recuperación o de reposición y la diferencia se refleja como un resultado positivo o negativo según corresponda y de las depreciaciones realizadas.

**b) Realización de operaciones en el extranjero.**

Durante el ejercicio fiscal 2023, no se realizaron operaciones en Moneda Extranjera, si se llegarán a realizar este tipo de operaciones se registrarán al devengarse en su equivalente en moneda nacional y se actualizarán reconociendo el tipo cambio. En cumplimiento de los Postulados Básicos de Contabilidad Gubernamental, -Valuación y Consistencia.

**c) Método de evaluación de la inversión en acciones de compañías subsidiarias no consolidadas y asociadas.**

En el periodo que se informa esta entidad, no llevo a cabo este tipo de operaciones.

**d) Sistema y método de valuación de inventarios y costo de lo vendido.**

Los inventarios y almacenes se encuentran valuados a su costo de adquisición atendiendo a lo que señalan las Principales Reglas de Registro y Valoración del Patrimonio (Elementos Generales) emitidas por el Consejo de Nacional de Armonización Contable y el método aplicable para la valuación de los inventarios es el de costo históricos contenidos en las normas particulares aplicables a los distintos elementos integrantes de los estados Financieros.

**e) Beneficios a empleados.**

No se tienen reservas para beneficios futuros de los empleados, más que las contempladas por la Ley del Seguridad Social, en sus cuentas individuales, los cuales generarán rendimientos capitalizables y representan un pasivo en favor de los trabajadores, contabilizado y administrado por el Instituto Mexicano del Seguro Social o la opción del pago de las pensiones a cargo del Gobierno Estatal incluido el costo de su administración, de las diferentes modalidades establecidas en la Ley mencionada.



GOBIERNO DEL ESTADO  
DE OAXACA



**f) Provisiones.**

De conformidad a las Reglas Específicas del Registro y Valoración del Patrimonio, en específico al numeral -12. Provisiones para demandas, juicios y contingencias, establece que representa el monto de las obligaciones a cargo del ente público, originadas en circunstancias ciertas, cuya exactitud del valor depende de un hecho futuro; estas obligaciones deben ser justificables y su medición monetaria debe ser confiable. Derivado de lo anterior, no se registran provisiones en el ente público.

**g) Reservas.**

La entidad no realiza registros contables al no contar con reservas.

**h) Cambios en políticas contables y corrección de errores.**

De conformidad a las Reglas Específicas del Registro y Valoración del Patrimonio el numeral -16.1 Cambios en criterios contables, establece que los cambios en criterios contables pueden obedecer bien a una decisión voluntaria debidamente justificada, que implique la obtención de una mejor información o bien a la imposición de una norma, así mismo, el numeral -16.3 Errores, determina que los entes públicos elaborarán sus Estados Financieros corrigiendo los errores realizados en ejercicios anteriores. Dichos errores pueden ser entre otros por omisiones, inexactitudes, imprecisiones, registros contables extemporáneos, errores aritméticos, errores en la aplicación de políticas contables, así como la inadvertencia o mala interpretación de hechos, junto con la revelación de los efectos que se tendrá en la información financiera del ente público, ya sea retrospectivos o prospectivos.

**i) Reclasificaciones.**

Se realizan reclasificaciones por la aplicación indebida de tipos de cuenta, concepto y claves de leyenda, que afectaron las cuentas de activo, pasivo y patrimonio, las cuales no tuvieron impacto en los resultados del ejercicio.

**j) Depuración y Cancelación de saldos.**

Con el propósito de que la información emanada de la contabilidad muestre razonablemente los saldos, Las depuraciones y cancelaciones de saldos se realizan cada mes en diferentes cuentas contables durante el periodo, con la finalidad de presentar cifras actualizadas en los Estados Financieros.



GOBIERNO DEL ESTADO  
DE OAXACA



**ARTESANÍAS**  
INSTITUTO PARA EL FOMENTO Y LA  
PROTECCIÓN DE LAS ARTESANÍAS

## 6. Posición en Moneda Extranjera y Protección por Riesgo Cambiario

- a) **Activos en moneda extranjera.** Actualmente los activos se registran solo en moneda de origen en el caso de que se presentará el uso de moneda extranjera, su registro será expresado en moneda de origen.
- b) **Pasivos en moneda extranjera.** Actualmente los pasivos se registran solo en moneda de origen en el caso de que se presentará el uso de moneda extranjera, su registro será expresado en moneda de origen.
- c) **Posición en moneda extranjera.** No se realizan transacciones en moneda extranjera.
- d) **Tipo de cambio.** Si llegara a realizarse alguna transacción en moneda extranjera, el registro se realizará al tipo de cambio vigente que señale el Banco de México.
- e) **Equivalente en moneda nacional.** Si llegara a realizarse alguna transacción en moneda extranjera, el registro se realizará en lo equivalente al valor vigente del tipo de cambio que señale el Banco de México.

## 7. Reporte Analítico del Activo:

a) **Vida útil, porcentajes de depreciación y amortización utilizados en los diferentes tipos de activos, o el importe de las pérdidas por deterioro reconocidas;** En las Reglas Específicas del Registro y Valoración del Patrimonio se definió como vida útil de un activo, al período durante el que se espera utilizar el activo por parte del ente público, en este mismo documento se menciona que se considerará que un activo tiene una vida útil indefinida cuando, sobre la base de un análisis de todos los factores relevantes, no exista un límite previsible al período a lo largo del cual se espera que el activo genere rendimientos económicos o potencial de servicio para el ente público o a la utilización en la producción de bienes y servicios públicos. Con base en estas reglas, la entidad determinó que sus bienes tienen una vida útil definida dependiendo de los porcentajes por lo cual se deprecian, deterioran o amortizan.

b) **Cambios en el porcentaje de depreciación y amortización y en el valor de los activos ocasionado por deterioro;** Esta entidad no ha realizado cambios en el porcentaje.

c) **Importe de los gastos capitalizados en el ejercicio, tanto financieros como de investigación y desarrollo;** Esta entidad no ha realizado gastos de ninguna índole durante este periodo.

d) **Riesgos por tipos de cambio o tipo de interés de las inversiones financieras;** Esta entidad no ha realizado transacciones en moneda extranjera.

e) **Valor en el ejercicio de los bienes construidos por la Entidad;** a la fecha el Ente Público no ha construido bienes por estar fuera de sus alcances y atribuciones legales.



GOBIERNO DEL ESTADO  
DE OAXACA



**ARTESANÍAS**  
INSTITUTO PARA EL FOMENTO Y LA  
PROTECCIÓN DE LAS ARTESANÍAS

f) Otras circunstancias de carácter significativo que afecten el activo, tales como bienes en garantía, señalados en embargos, litigios, títulos de inversiones, entregados en garantías, baja significativa del valor de inversiones financieras, etc.; Esta entidad no ha registrado los conceptos que se describen con antelación.

g) Desmantelamiento de Activos, procedimientos, implicaciones, efectos contables; Este ente público no ha realizado los conceptos que se describen el presente inciso.

h) Administración de activos; se realiza planeación con el objetivo de que el ente los utilice de manera más efectiva; se utilizan los activos con la operación y mantenimiento óptimo. Adicionalmente, se deben incluir las explicaciones de las principales variaciones en el activo, en cuadros comparativos como sigue.

- a) No se realiza Inversiones en valores.
- b) No se cuenta con Patrimonio de Organismos descentralizados.
- c) No se realiza Inversiones en empresas de participación mayoritaria.
- d) No se realiza Inversiones en empresas de participación minoritaria.
- e) No se cuenta con Patrimonio de Organismos Descentralizados de control presupuestario directo, según corresponda.

## 8. Fideicomisos, Mandatos y Análogos.

- a) Por ramo administrativo que los reporta; esta entidad no forma parte de fideicomisos
- b) Enlistar los de mayor monto de disponibilidad, esta entidad no forma parte de fideicomisos.

## 9. Reporte de la Recaudación.

- a) Análisis del comportamiento de la recaudación correspondiente a la entidad o cualquier tipo de ingreso, de forma separada los ingresos locales y federales; esta entidad no genera recaudación por quedar fuera de sus alcances y atribuciones legales; los servicios proporcionados se otorgan de manera gratuita.
- b) Proyección de la recaudación e Ingresos en el mediano plazo, esta entidad ofrece espacios físicos para la comercialización de piezas artesanales, sin embargo, todas las piezas son recibidas en consignación por lo cual los ingresos son directos para las personas artesanas y artesanos, varía de acuerdo a la disponibilidad de piezas y ventas realizadas por cada periodo.



GOBIERNO DEL ESTADO  
DE OAXACA



**ARTESANÍAS**  
INSTITUTO PARA EL FOMENTO Y LA  
PROTECCIÓN DE LAS ARTESANÍAS

#### 10. Información sobre la Deuda y el Reporte Analítico de la Deuda:

- a) Utilizar al menos los siguientes indicadores. Deuda respecto al PIB y deuda respecto a la recaudación tomando, como mínimo, un periodo igual o menor a 5 años. Esta entidad no genera deuda pública.
- b) Información de manera agrupada por tipo de valor gubernamental o instrumento financiero en la que se considere intereses, comisiones, tasa, perfil de vencimiento y otros gastos de la deuda. Esta entidad no genera deuda pública.

#### 11. Calificaciones otorgadas.

No se cuenta con calificaciones otorgadas o certificaciones, las calificaciones crediticias se le otorga únicamente al gobierno del Estado y no se le otorga a la entidad en particular.

#### 12. Proceso de Mejora.

##### a) Principales Políticas de control interno.

Principales Políticas de control interno: En los acuerdos del comité de control interno, integrado por todas las áreas operativas del Instituto, se identifican las fallas de procedimiento y se toman acuerdos con el objetivo de corregir y mejorar la operatividad.

##### b) Medidas de desempeño financiero, metas y alcance.

Al igual que el inciso anterior, las áreas involucradas en el seguimiento de metas, intervienen en el comité de control interno, donde se informan los avances y posibles complicaciones detectadas en el proceso con la finalidad de realizar una gestión presupuestaria más eficiente ante la instancia correspondiente a efectos de cumplir con los objetivos y programas encaminados a la generación de resultados en los programas operativos anuales.

#### 13. Información por Segmentos.

Toda la información del Ente, está procesada y se encuentra disponible por Unidad Responsable de realizar las funciones propias.

#### 14. Eventos Posteriores al Cierre.

El ente público no tiene hechos ocurridos en el periodo posterior al que informa, que proporcionen mayor evidencia sobre eventos que le afectan económicamente y que no se conocían a la fecha de cierre.





GOBIERNO DEL ESTADO  
DE OAXACA



**ARTESANÍAS**  
INSTITUTO PARA EL FOMENTO Y LA  
PROTECCIÓN DE LAS ARTESANÍAS

## 15. Partes Relacionadas.

El ente público no realiza operaciones que involucren partes relacionadas que pudieran ejercer influencia significativa en la toma de decisiones financieras y operativas.

## 16. Responsabilidad sobre la presentación razonable de la información financiera.

La información Financiera fue autorizada para su emisión, por el Maestro Jesús Emilio de Leo Blanco en su carácter de Director General del Instituto para el Fomento y la Protección de las Artesanías.

Bajo protesta de decir verdad declaro que los Estados Financieros y sus Notas, son razonablemente correctas y son responsabilidad del emisor.

### NOTAS DE DESGLOSE.

#### I) NOTAS AL ESTADO DE ACTIVIDADES

Muestra el resultado de las operaciones de la entidad al 31 de diciembre del ejercicio fiscal 2023, integrado de la siguiente forma:

Cuentas	Ejercicio Fiscal 2023	Ejercicio Fiscal 2022
<b>INGRESOS Y OTROS BENEFICIOS</b>		
Participaciones, Aportaciones, Transferencias, Asignaciones, Subsidios y Otras Ayudas	21,600,988	16,483,988
<b>TOTAL, DE INGRESOS Y OTROS BENEFICIOS</b>	<b>21,600,098</b>	<b>16,483,988</b>
<b>GASTOS Y OTRAS PERDIDAS</b>		
Transferencias Internas y Asignaciones al Sector Público	20,560,163	15,317,091
Estimaciones, Depreciaciones, Deterioros, Obsolescencia y Amortizaciones	388,853	360,441
Inversión Pública No Capitalizable	1,039,935	1,166,896
Depreciación de bienes muebles	0	0
<b>TOTAL, DE GASTOS Y OTRAS PERDIDAS</b>	<b>21,988,951</b>	<b>16,483,988</b>
<b>DESAHORRO NETO DEL EJERCICIO</b>	<b>-388,853</b>	<b>-360,441</b>



GOBIERNO DEL ESTADO  
DE OAXACA



**ARTESANÍAS**  
INSTITUTO PARA EL FOMENTO Y LA  
PROTECCIÓN DE LAS ARTESANÍAS

## 1. Ingresos y otros beneficios

Los ingresos corresponden a los recursos ministrados al 31 de diciembre del ejercicio 2023, el cual asciende a un importe de \$ 21, 600,098 (Veintiún millones seiscientos mil noventa y ocho pesos 00/100 M.N.), recursos que fueron comprometidos y devengados desde 01 de enero al 31 de diciembre del ejercicio fiscal 2023.

## 2. Gastos y Otras Pérdidas

El rubro de Gastos y Otras Pérdidas corresponden a lo devengado por la Entidad durante el periodo del 01 de enero al 31 de diciembre del ejercicio fiscal 2023, por la cantidad de \$ 21, 600,098 (Veintiún millones seiscientos mil noventa y ocho pesos 00/100 M.N.), integrado de la siguiente manera:

Transferencias, Asignaciones, Subsidios y Otras Ayudas. Transferencias Internas y Asignaciones al Sector Público, refleja un saldo por la cantidad de \$ 20, 560,163 (Veinte millones quinientos sesenta mil ciento sesenta y tres pesos 00/100 M.N.), correspondiente a recursos que fueron comprometidos y devengados en los rubros de: Servicios personales, Materiales y Suministros, Servicios Generales al 31 de diciembre del ejercicio 2023.

Inversión Pública no Capitalizable: Refleja un saldo de \$ 1, 039,935 (Un millón treinta y nueve mil, novecientos treinta y cuatro pesos 00/100 M.N.), que representa la ejecución de proyectos no incluidos en conceptos anteriores al 31 de diciembre del ejercicio 2023.

Ahorro Neto del Ejercicio En el Estado de Actividades al 31 de diciembre del ejercicio fiscal 2023, refleja un Desahorro Neto del Ejercicio, por la cantidad de \$ 388,853 (Trescientos ochenta y ocho mil, ochocientos cincuenta y tres pesos 00/100 M.N.), que representan las depreciaciones correspondientes al ejercicio fiscal 2023.

## II) NOTAS AL ESTADO DE SITUACION FINANCIERA

El Estado de Situación Financiera muestra la posición financiera de la entidad y tiene como propósito revelar información relativa a los recursos, derechos y obligaciones, que se clasifican en rubros de acuerdo a su disponibilidad de liquidez a igual que sus obligaciones, con relación a su exigibilidad.



GOBIERNO DEL ESTADO  
DE OAXACA



**ARTESANÍAS**  
INSTITUTO PARA EL FOMENTO Y LA  
PROTECCIÓN DE LAS ARTESANÍAS

## ACTIVO.

Cuentas	Ejercicio Fiscal 2023	Ejercicio Fiscal 2022
<b>ACTIVO CIRCULANTE</b>		
Efectivo Equivalentes	15	126,354
Derechos a recibir efectivo y Esquemas	195,183	69,126
<b>Total, de Activo Circulante</b>	<b>195,198</b>	<b>195,480</b>
Bienes Muebles	3,166,410	3,152,327
Activos Intangibles	30,000	30,000
Depreciación, Deterioro y amortización Acumulada de Bienes e Intangibles	-1,625,554	-1,423,591
<b>Total, de Activo no Circulante</b>	<b>1,570,856</b>	<b>1,758,736</b>
<b>TOTAL, DE ACTIVOS</b>	<b>1,766,054</b>	<b>1,954,216</b>

### Efectivo y Equivalentes.

El rubro de efectivo y equivalentes se integra por un saldo de \$ 15 (Quince pesos 00/100 M.N.) al 31 de diciembre del ejercicio 2023, que representa los rendimientos de cuentas bancarias.

### Derechos a recibir Efectivo o Equivalentes y bienes o servicios.

En el rubro de Otros deudores diversos por cobrar a C.P. el saldo 31 de diciembre del ejercicio 2023, corresponden a provisiones por retenciones en nómina, integrándose por: Impuestos Sobre Sueldos y Salarios, Cuotas de Seguridad Social; IMSS, Cesantía y Vejez, Seguro de Vida, personal administrativo, base, confianza, seguros de vida Mandos Medios y Superiores, Por un importe de \$ 195,198

### Bienes Muebles, Inmuebles e Intangibles.

El saldo del rubro de Activo no Circulante es de \$ 3,166,410 (Tres millones ciento sesenta y seis mil cuatrocientos diez pesos 00/100 M.N.). integrado por el rubro de Bienes Muebles al 31 de diciembre del ejercicio 2023, el cual se integra de la siguiente forma:



GOBIERNO DEL ESTADO  
DE OAXACA



**ARTESANÍAS**  
INSTITUTO PARA EL FOMENTO Y LA  
PROTECCIÓN DE LAS ARTESANÍAS

Cuentas	Ejercicio Fiscal 2023	Ejercicio Fiscal 2022
Muebles de Oficina y Estantería	912,323	908,237
Equipo de Cómputo y Tecnologías de la Información	288,648	278,651
Otros Mobiliarios y Equipos de Administración	73,256	73,256
Equipo y Aparatos Audiovisuales	12,470	12,470
Maquinaria, Otros Equipos y Herramientas	389,749	389,749
Equipos de Generación Eléctrica, Aparatos y Accesorios Eléctricos	52,200	52,200
Herramientas y Maquinas y Herramientas	27,378	27,378
Otros Equipo	279,896	279,896
Vehículos y Equipo Terrestre	1,130,490	1,130,490
<b>TOTAL</b>	<b>3,166,410</b>	<b>3,152,327</b>

## PASIVO CIRCULANTE

El saldo al 31 de diciembre del ejercicio 2023, es un importe de \$ 195,198 (Ciento noventa y cinco mil ciento noventa y ocho pesos 00/100 M.N.) que corresponden a los compromisos de pagos adquiridos durante el ejercicio fiscal 2023, con proveedores y prestadores de servicios por las adquisiciones de bienes y contratación de servicios por pagar a corto plazo, también este rubro se contemplan los montos de las provisiones de nóminas (retenciones de los trabajadores) detallándose de la siguiente forma:

### Cuentas y Documentos por pagar

Cuentas	Ejercicio Fiscal 2023	Ejercicio Fiscal 2022
Otras Prestaciones sociales y económicas por Pagar a c.p.	0	0
Deudas por Adquisición de bienes y Contratación de Servicios por pagar	0	0
Contratistas por obras en bienes de dominio por pagar a c.p.	0	0
Transferencias internas y asignaciones al sector público	0	0
Retenciones de impuestos por pagar a c.p.	126,583	112,402
Retenciones del sistema de seguridad social por pagar a c.p.	33,429	31,320
Otras retenciones y contribuciones por pagar	34,553	49,642
Fondos rotatorios por pagar a cp	0	0
Otras cuentas por pagar a cp.	633	2,116
<b>TOTAL</b>	<b>195,198</b>	<b>195,480</b>



GOBIERNO DEL ESTADO  
DE OAXACA



**ARTESANÍAS**  
INSTITUTO PARA EL FOMENTO Y LA  
PROTECCIÓN DE LAS ARTESANÍAS

### III) NOTAS AL ESTADO DE VARIACIÓN EN LA HACIENDA PÚBLICA

#### Variaciones de la hacienda Pública/Patrimonio Neto del ejercicio

#### Hacienda Pública / Patrimonio generado

El apartado de Hacienda Pública/Patrimonio Generado, al 31 de diciembre del ejercicio fiscal 2023, asciende a la cantidad de \$ 1, 383,967 (Un millón trescientos ochenta y tres mil novecientos sesenta y siete pesos 00/100 M.N.) integrándose de la siguiente manera:

Cuentas	Ejercicio Fiscal 2023	Ejercicio Fiscal 2022
<b>HACIENDA PÚBLICA/ PATRIMONIO CONTRIBUIDO</b>		
Actualización de la Hacienda Pública	527,386	527,386
<b>Total de Hacienda Pública/ Patrimonio Contribuido</b>	<b>527,386</b>	<b>527,386</b>
<b>HACIENDA PÚBLICA/ PATRIMONIO GENERADO</b>		
Resultados de Ejercicio (ahorro/Desahorro)	388,853	329,695
Resultado de ejercicios Anteriores	1, 245,433	1, 591,792
<b>Total de Hacienda Pública/ Patrimonio Generado</b>	<b>856,581</b>	<b>1, 921,486</b>
<b>TOTAL HACIENDA</b>	<b>1, 383,967</b>	<b>2, 448,873</b>

### IV) NOTAS AL ESTADO DE FLUJOS DE EFECTIVO

Se refleja el origen y aplicación de los recursos en flujo de efectivo por las actividades de; Operación, Inversión y Financiamiento, las cuales se representan en Efectivo y Equivalentes.

#### Flujo de Efectivo de las Actividades de Operación.

Los orígenes de actividades de operación ministrados y correspondientes al periodo ascienden a \$ 21, 600,098 las aplicaciones de actividades de operación pagadas durante el ejercicio fiscal 2023 fueron de \$ 21, 600,098



GOBIERNO DEL ESTADO  
DE OAXACA



**ARTESANÍAS**  
INSTITUTO PARA EL FOMENTO Y LA  
PROTECCIÓN DE LAS ARTESANÍAS

### Efectivo y equivalentes.

El análisis de los saldos inicial y final que figuran en la última parte del Estado de Flujo de Efectivo en la cuenta de efectivo y equivalentes determinado, por actividad de operación, inversión y financiamientos es como sigue.

Concepto	Ejercicio Fiscal 2023	Ejercicio Fiscal 2022
Efectivo	0	0
Bancos / Tesorería	0	0
Bancos / Dependencias y otros	126,354	90,443
Inversiones temporales (hasta 3 meses)	0	0
Fondos con afectación específica	0	0
Depósitos de fondos de terceros en garantía y/o administración	-126,339	35,911
Otros efectivos y equivalentes		
<b>Total, de Efectivos y Equivalentes</b>	<b>15</b>	<b>126,354</b>

### Conciliación de los Flujos de Efectivo Netos de las Actividades de Operación y los saldos de resultados del Ejercicio (Ahorro/Desahorro)

Conciliación de los Flujos de Efectivo Netos de las Actividades de Operación y los saldos de resultados del Ejercicio Ahorro/Desahorro	Ejercicio Fiscal 2023	Ejercicio Fiscal 2022
Resultado del Ejercicio Ahorro/Desahorro	0	0
Movimientos de partida o rubros que no afectan al efectivo	0	0
Depreciación	-388,853	-360,441
Amortización	0	0
Incrementos en las provisiones	0	0
Incremento en inversiones producido por revaluación	0	0
Ganancia/pérdida en venta de propiedad, planta y equipo	0	0
Partidas extraordinarias	0	0



GOBIERNO DEL ESTADO  
DE OAXACA



**ARTESANÍAS**  
INSTITUTO PARA EL FOMENTO Y LA  
PROTECCIÓN DE LAS ARTESANÍAS

## V) CONCILIACIÓN ENTRE LOS INGRESOS PRESUPUESTARIOS Y CONTABLES

Gobierno de Estado de Oaxaca	
Conciliación entre los Ingresos Presupuestarios y Contables	
Del 01 de enero al 31 de diciembre de 2023	
(Cifras en pesos)	
Concepto	2023
<b>1. Total de Ingresos Presupuestarios</b>	<b>21, 600,098</b>
<b>2. Más Ingresos Contables No Presupuestarios</b>	<b>-</b>
2.1 Ingresos Financieros	
2.2 Incremento por Variación de Inventarios	
2.3 Disminución del Exceso de Estimaciones por Pérdida o Deterioro u Obsolescencia	
2.4 Disminución del Exceso de Provisiones	
2.5 Otros Ingresos y Beneficios Varios	-
2.6 Otros Ingresos Contables No Presupuestarios	
<b>3. Menos Ingresos Presupuestarios No Contables</b>	<b>-</b>
3.1 Aprovechamientos Patrimoniales	
3.2 Ingresos Derivados de Financiamientos	-
3.3 Otros Ingresos Presupuestarios No Contables	
<b>4. Total de Ingresos Contables</b>	<b>21, 600,098</b>



GOBIERNO DEL ESTADO  
DE OAXACA



**ARTESANÍAS**  
INSTITUTO PARA EL FOMENTO Y LA  
PROTECCIÓN DE LAS ARTESANÍAS

## VI) CONCILIACIÓN ENTRE LOS EGRESOS PRESUPUESTARIOS Y CONTABLES

Gobierno de Estado de Oaxaca Conciliación entre los Egresos Presupuestarios y los Gastos Contables Del 01 de enero al 31 diciembre de 2023 (Cifras en pesos)	
Concepto	2023
<b>1. Total de Egresos Presupuestarios</b>	<b>21,600,098</b>
<b>2. Menos Egresos Presupuestarios No Contables</b>	<b>-</b>
2.1 Materias Primas y Materiales de Producción y Comercialización	
2.2 Materiales y Suministros	
2.3 Mobiliario y Equipo de Administración	
2.4 Mobiliario y Equipo Educativo y Recreativo	
2.5 Equipo e Instrumental Médico y de Laboratorio	
2.6 Vehículos y Equipo de Transporte	
2.7 Equipo de Defensa y Seguridad	
2.8 Maquinaria, Otros Equipos y Herramientas	
2.9 Activos Biológicos	
2.10 Bienes Inmuebles	
2.11 Activos Intangibles	
2.12 Obra Pública en Bienes de Dominio Público	
2.13 Obra Pública en Bienes Propios	
2.14 Acciones y Participaciones de Capital	
2.15 Compra de Títulos y Valores	
2.16 Concesión de Préstamos	
2.17 Inversiones en Fideicomisos, Mandatos y Otros Análogos	
2.18 Provisiones para Contingencias y Otras Erogaciones Especiales	
2.19 Amortización de la Deuda Pública	
2.20 Adeudos de Ejercicios Fiscales Anteriores (ADEFAS)	-
2.21 Otros Egresos Presupuestarios No Contables	
<b>3. Más Gastos Contables No Presupuestarios</b>	<b>388,853</b>
3.1 Estimaciones, Depreciaciones, Deterioros, Obsolescencia y Amortizaciones	388,853
3.2 Provisiones	-
3.3 Disminución de Inventarios	-
3.4 Otros Gastos	-
3.5 Inversión Pública no Capitalizable	-
3.6 Materiales y Suministros (consumos)	
3.7 Otros Gastos Contables No Presupuestarios	
<b>4. Total de Gastos Contables</b>	<b>21,988,951</b>





GOBIERNO DEL ESTADO  
DE OAXACA



**ARTESANÍAS**  
INSTITUTO PARA EL FOMENTO Y LA  
PROTECCIÓN DE LAS ARTESANÍAS

**NOTAS DE MEMORIA (CUENTAS DE ORDEN)**

Las cuentas de orden se utilizan para registrar movimientos de valores que no afecten o modifiquen el balance del ente contable, sin embargo, su incorporación en libros es necesaria con fines de recordatorio contable, de control y en general sobre los aspectos administrativos, o bien, para consignar sus derechos o responsabilidades contingentes que puedan o no presentarse en el futuro; las cuentas que se manejan para efectos de este informe son las presupuestarias de egresos emitidas y autorizadas por el Consejo Nacional de Armonización Contable para la vinculación de los momentos contables, reflejado en la última parte de la balanza de comprobación, que se detallan a continuación.

CUENTAS DE ORDEN PRESUPUESTARIOS	Ejercicio Fiscal 2023	Ejercicio Fiscal 2022
Presupuesto de Egresos Aprobado	\$ 15, 673,167.78	\$ 11, 857,589.95
Presupuesto de Egresos Por Ejercer	0.00	0.00
Presupuesto de Egresos Modificado	21, 600,098.33	16,483,987.67
Presupuesto de Egresos Comprometido	21, 600,098.33	16,483,987.67
Presupuesto de Egresos Devengado	21, 600,098.33	16,483,987.67
Presupuesto de Egresos Ejercido	21, 600,098.33	16,483,987.67
Presupuesto de Egresos Pagado	21, 600,098.33	16,483,987.67

Lugar y fecha de generación: Reyes Mantecón, Oaxaca; a 04 de marzo del 2024.

Bajo protesta de decir verdad declaro que los Estados Financieros y sus Notas, son razonablemente correctas y son responsabilidad del emisor.

JEFE DEL DEPARTAMENTO  
ADMINISTRATIVO




DEPARTAMENTO  
ADMINISTRATIVO

ARTESANÍAS  
INSTITUTO PARA EL FOMENTO Y LA  
PROTECCIÓN DE LAS ARTESANÍAS

C.P. ALBERTO SALVADOR MONTES QUIROZ

DIRECTOR GENERAL



DIRECCIÓN  
GENERAL

ARTESANÍAS  
INSTITUTO PARA EL FOMENTO Y LA  
PROTECCIÓN DE LAS ARTESANÍAS

MTRO. JESUS EMILIO DE LEO BLANCO

"Cuenta Pública del Estado de Oaxaca del Ejercicio Fiscal 2023"



GOBIERNO DEL ESTADO DE OAXACA

Gobierno del Estado de Oaxaca  
INSTITUTO PARA EL FOMENTO Y LA PROTECCIÓN DE LAS ARTESANÍAS



Estado Analítico de Ingresos  
DEL 01 DE ENERO AL 31 DE DICIEMBRE DEL 2023  
(Cifras en Pesos)

Rubro de Ingresos	Ingreso					Diferencia (6= 5 - 1)
	Estimado	Ampliaciones y Reducciones	Modificado	Devengado	Recaudado	
	(1)	(2)	(3=1 + 2)	(4)	(5)	
Impuestos						0
Cuotas y Aportaciones de Seguridad Social						0
Contribuciones de Mejoras						0
Derechos						0
Productos						0
Aprovechamientos						0
Ingresos por Venta de Bienes, Prestación de Servicios y Otros Ingresos						0
Participaciones, Aportaciones, Convenios, Incentivos Derivados de la Colaboración Fiscal y Fondos Distintos de Aportaciones						0
Transferencias, Asignaciones, Subsidios y Subvenciones, y Pensiones y Jubilaciones	15,673,168	5,926,930	21,600,098	21,600,098	21,600,098	5,926,930
Ingresos Derivados de Financiamientos						0
<b>Total</b>	<b>15,673,168</b>	<b>5,926,930</b>	<b>21,600,098</b>	<b>21,600,098</b>	<b>21,600,098</b>	<b>5,926,930</b>
					<b>Ingresos excedentes</b>	<b>5,926,930</b>

Estado Analítico de Ingresos Por Fuente de Financiamiento	Ingreso					Diferencia (6= 5 - 1)
	Estimado	Ampliaciones y Reducciones	Modificado	Devengado	Recaudado	
	(1)	(2)	(3=1 + 2)	(4)	(5)	
<b>Ingresos del Poder Ejecutivo Federal o Estatal y de los Municipios</b>	15,673,168	5,926,930	21,600,098	21,600,098	21,600,098	5,926,930
Impuestos						
Cuotas y Aportaciones de Seguridad Social						
Contribuciones de Mejoras						
Derechos						
Productos						
Aprovechamientos						
Participaciones, Aportaciones, Convenios, Incentivos Derivados de la Colaboración Fiscal y Fondos Distintos de Aportaciones						
Transferencias, Asignaciones, Subsidios y Subvenciones, y Pensiones y Jubilaciones	15,673,168	5,926,930	21,600,098	21,600,098	21,600,098	5,926,930
<b>Ingresos de los Entes Públicos de los Poderes Legislativo y Judicial, de los Órganos Autónomos y del Sector Paraestatal o Paramunicipal, así como de las Empresas Productivas del Estado</b>	0	0	0	0	0	0
Cuotas y Aportaciones de Seguridad Social						
Productos						
Ingresos por Venta de Bienes, Prestación de Servicios y Otros Ingresos						
Transferencias, Asignaciones, Subsidios y Subvenciones, y Pensiones y Jubilaciones						
<b>Ingresos Derivados de Financiamientos</b>						
Ingresos Derivados de Financiamientos						
<b>Total</b>	<b>15,673,168</b>	<b>5,926,930</b>	<b>21,600,098</b>	<b>21,600,098</b>	<b>21,600,098</b>	<b>5,926,930</b>
					<b>Ingresos excedentes</b>	<b>5,926,930</b>



ESTADO ANALITICO DEL EJERCICIO DEL PRESUPUESTO DE EGRESOS  
CLASIFICACION POR OBJETO DEL GASTO (CAPITULO-CONCEPTO)

Cve	Concepto	Aprobado 1	Ampliaciones / Reducciones 2= (3-1)	Modificado 3 = (1+2)	Devengado 4	Pagado 5	Subejercicio 6 = (3-4)
<b>534</b>	<b>INSTITUTO PARA EL FOMENTO Y LA PROTECCIÓN DE LAS ARTESANÍAS</b>						
<b>4</b>	<b>TRANSFERENCIAS, ASIGNACIONES, SUBSIDIOS Y OTRAS AYUDAS</b>	14,673,167.78	5,886,995.56	20,560,163.34	20,560,163.34	20,560,163.34	0.00
1	TRANSFERENCIAS INTERNAS Y ASIGNACIONES AL SECTOR PÚBLICO	14,673,167.78	5,886,995.56	20,560,163.34	20,560,163.34	20,560,163.34	0.00
<b>6</b>	<b>INVERSIÓN PÚBLICA</b>	1,000,000.00	39,934.99	1,039,934.99	1,039,934.99	1,039,934.99	0.00
3	PROYECTOS PRODUCTIVOS Y ACCIONES DE FOMENTO	1,000,000.00	39,934.99	1,039,934.99	1,039,934.99	1,039,934.99	0.00
	<b>TOTAL DEPENDENCIA / ENTIDAD</b>	15,673,167.78	5,926,930.55	21,600,098.33	21,600,098.33	21,600,098.33	0.00



ESTADO ANALITICO DEL EJERCICIO DEL PRESUPUESTO DE EGRESOS  
CLASIFICACION ECONOMICA (POR TIPO DE GASTO)

Cve	Concepto	Aprobado 1	Ampliaciones / Reducciones 2= (3-1)	Modificado 3 = (1+2)	Devengado 4	Pagado 5	Subejercicio 6 = (3-4)
<b>534</b>	<b>INSTITUTO PARA EL FOMENTO Y LA PROTECCIÓN DE LAS ARTESANÍAS</b>						
1	GASTO CORRIENTE	14,673,167.78	5,886,995.56	20,560,163.34	20,560,163.34	20,560,163.34	0.00
2	GASTO DE CAPITAL	1,000,000.00	39,934.99	1,039,934.99	1,039,934.99	1,039,934.99	0.00
	<b>TOTAL DEPENDENCIA / ENTIDAD:</b>	<b>15,673,167.78</b>	<b>5,926,930.55</b>	<b>21,600,098.33</b>	<b>21,600,098.33</b>	<b>21,600,098.33</b>	<b>0.00</b>



ESTADO ANALITICO DEL EJERCICIO DEL PRESUPUESTO DE EGRESOS  
CLASIFICACION ADMINISTRATIVA

Cve	Concepto	Aprobado 1	Ampliaciones / Reducciones 2= (3-1)	Modificado 3 = (1+2)	Devengado 4	Pagado Transferido 5	Subejercicio 6 = (3-4)
5	ORGANISMOS PÚBLICOS DESCENTRALIZADOS	15,673,167.78	5,926,930.55	21,600,098.33	21,600,098.33	21,600,098.33	0.00
34	INSTITUTO PARA EL FOMENTO Y LA PROTECCIÓN DE LAS ARTESANÍAS	15,673,167.78	5,926,930.55	21,600,098.33	21,600,098.33	21,600,098.33	0.00
	<b>TOTAL DEL GASTO:</b>	<b>15,673,167.78</b>	<b>5,926,930.55</b>	<b>21,600,098.33</b>	<b>21,600,098.33</b>	<b>21,600,098.33</b>	<b>0.00</b>



ESTADO ANALITICO DEL EJERCICIO DEL PRESUPUESTO DE EGRESOS  
CLASIFICACION FUNCIONAL (FINALIDAD Y FUNCION)

Cve	Concepto	Aprobado 1	Ampliaciones / Reducciones 2= (3-1)	Modificado 3 = (1+2)	Devengado 4	Pagado 5	Subejercicio 6 = (3-4)
<b>534</b>	<b>INSTITUTO PARA EL FOMENTO Y LA PROTECCIÓN DE LAS ARTESANÍAS</b>						
<b>3</b>	<b>DESARROLLO ECONÓMICO</b>	15,673,167.78	5,926,930.55	21,600,098.33	21,600,098.33	21,600,098.33	0.00
1	ASUNTOS ECONÓMICOS, COMERCIALES Y LABORALES EN GENERAL	15,673,167.78	5,926,930.55	21,600,098.33	21,600,098.33	21,600,098.33	0.00
	<b>TOTAL DEPENDENCIA / ENTIDAD</b>	15,673,167.78	5,926,930.55	21,600,098.33	21,600,098.33	21,600,098.33	0.00



GOBIERNO DEL ESTADO  
DE OAXACA



ENDEUDAMIENTO NETO  
DEL 01 DE ENERO AL 31 DE DICIEMBRE DEL 2023

(Pesos)

Identificación de Crédito o Instrumento	Contratación/Colocación	Amortización	Endeudamiento Neto
	A	B	C = A - B
<b>Créditos Bancarios</b>			
<b>Total Créditos Bancarios</b>			
<b>Otros Instrumentos de Deuda</b>			
<b>Total Otros Instrumentos de Deuda</b>			
<b>TOTAL</b>			

NO APLICA



GOBIERNO DEL ESTADO  
DE OAXACA



INTERESES DE LA DEUDA  
DEL 01 DE ENERO AL 31 DE DICIEMBRE DEL 2023  
(Pesos)

Identificación de Crédito o Instrumento	Devengado	Pagado
<b>Créditos Bancarios</b>		
<b>Total de intereses de Créditos Bancarios</b>		
<b>Otros Instrumentos de Deuda</b>		
<b>Total de intereses de Otros Instrumentos de Deuda</b>		
<b>TOTAL</b>		

NO APLICA





INDICADORES DE POSTURA FISCAL  
DEL 01 DE ENERO AL 31 DE DICIEMBRE DEL 2023  
(Pesos)

Concepto	Estimado	Devengado	Pagado <sup>3</sup>
<b>I. Ingresos Presupuestarios (I=1+2)</b>			
1. Ingresos del Gobierno de la Entidad Federativa <sup>1</sup>			
2. Ingresos del Sector Paraestatal <sup>1</sup>			
<b>II. Egresos Presupuestarios (II=3+4)</b>			
3. Egresos del Gobierno de la Entidad Federativa <sup>2</sup>			
4. Egresos del Sector Paraestatal <sup>2</sup>			
<b>III. Balance Presupuestario (Superávit o Déficit) (III = I - II)</b>			

Concepto	Estimado	Devengado	Pagado <sup>3</sup>
<b>III. Balance presupuestario (Superávit o Déficit)</b>			
<b>IV. Intereses, Comisiones y Gastos de la Deuda</b>			
<b>V. Balance Primario (Superávit o Déficit) (V= III - IV)</b>			

Concepto	Estimado	Devengado	Pagado <sup>3</sup>
<b>A. Financiamiento</b>			
<b>B. Amortización de la deuda</b>			
<b>C. Endeudamiento ó desendeudamiento (C = A - B)</b>			

1. Los Ingresos que se presentan son los ingresos presupuestarios totales sin incluir los ingresos por financiamientos. Los Ingresos del Gobierno de la Entidad Federativa corresponden a los del Poder Ejecutivo, Legislativo, Judicial y Autónomos
2. Los egresos que se presentan son los egresos presupuestarios totales sin incluir los egresos por amortización. Los egresos del Gobierno de la Entidad Federativa corresponden a los del Poder Ejecutivo, Legislativo, Judicial y Órganos Autónomos
3. Para Ingresos se reportan los ingresos recaudados; para egresos se reportan los egresos pagados



ESTADO ANALITICO DEL EJERCICIO DEL PRESUPUESTO DE EGRESOS  
RESUMEN POR PROGRAMA PRESUPUESTARIO

Clave	Concepto	Aprobado 1	Ampliaciones / Reducciones 2= (3-1)	Modificado 3 = (1+2)	Devengado 4	Pagado 5	Subejercicio 6 = (3-4)
<b>5</b>	<b>ORGANISMOS PÚBLICOS DESCENTRALIZADOS</b>	15,673,167.78	5,926,930.55	21,600,098.33	21,600,098.33	21,600,098.33	0.00
34	INSTITUTO PARA EL FOMENTO Y LA PROTECCIÓN DE LAS ARTESANÍAS	15,673,167.78	5,926,930.55	21,600,098.33	21,600,098.33	21,600,098.33	0.00
1	PROGRAMAS	15,673,167.78	5,926,930.55	21,600,098.33	21,600,098.33	21,600,098.33	0.00
2	DESEMPEÑO DE LAS FUNCIONES	15,673,167.78	5,926,930.55	21,600,098.33	21,600,098.33	21,600,098.33	0.00
	<b>TOTAL DEPENDENCIA / ENTIDAD</b>	15,673,167.78	5,926,930.55	21,600,098.33	21,600,098.33	21,600,098.33	0.00

# REPORTE DE AVANCE DE GESTIÓN

## UR 534 - INSTITUTO PARA EL FOMENTO Y LA PROTECCIÓN DE LAS ARTESANÍAS

### CUARTO TRIMESTRE 2023



Gobierno del Estado

**OBJETIVO INSTITUCIONAL:** -PROMOCIONAR LA RIQUEZA ARTESANAL DE NUESTRA ESTADO A TRAVES DE LA PARTICIPACION EN CERTAMENES COMO EXPOSICIONES ARTESANALES CON ARTESANIAS QUE CUBRAN LAS EXPECTATIVAS DE UN MERCADO COMPETITIVO Y DE ESTA MANERA MEJORAR LAS CONDICIONES DE VIDA DE LOS ARTESANOS Y ARTESANAS, ASI COMO DE SUS FAMILIAS

**ALINEACIÓN PED:**

**EJE:** 04-OAXACA PRODUCTIVO E INNOVADOR

**TEMA:** 05-IMPULSO A LA ECONOMÍA Y ZONAS ECONÓMICAS ESPECIALES

**OBJETIVO:** 01-IMPULSAR EL DESARROLLO ECONÓMICO DEL ESTADO MEDIANTE EL INCREMENTO DE LA PRODUCTIVIDAD Y COMPETITIVIDAD, A TRAVÉS DEL FORTALECIMIENTO DE LOS SECTORES ECONÓMICOS ESTRATÉGICOS PARA UNA MAYOR INVERSIÓN Y GENERACIÓN DE EMPLEOS QUE ELEVEN LA CALIDAD DE VIDA DE LAS Y LOS OAXAQUEÑOS.

**ESTRATEGIA:** 01-IMPULSO A LA COMPETITIVIDAD Y LA PRODUCTIVIDAD

**LÍNEAS DE ACCIÓN:** 03-FORTALECER EL DESARROLLO EMPRESARIAL DE LAS MIPYMES E IMPULSAR A EMPRENDEDORES OAXAQUEÑOS.

**UE:** 001-INSTITUTO PARA EL FOMENTO Y LA PROTECCIÓN DE LAS ARTESANÍAS

**MATRIZ DE INDICADORES PARA RESULTADOS:**

**FIN:** CONTRIBUIR AL IMPULSO DEL DESARROLLO ECONÓMICO DEL ESTADO PARA UNA MAYOR INVERSIÓN Y GENERACIÓN DE EMPLEOS QUE ELEVEN LA CALIDAD DE VIDA DE LAS Y LOS OAXAQUEÑOS.

**PROPÓSITO:** LAS UNIDADES ECONÓMICAS DEL ESTADO DE OAXACA MEJORAN SU PRODUCTIVIDAD.

**COMPONENTE:** 353-EVENTO PARA EL DESARROLLO DE CAPACIDAD EMPRESARIAL REALIZADO

**ACTIVIDAD:** 1491-IMPARTIR CAPACITACIÓN

ESTRUCTURA PROGRAMATICA							
PROGRAMA		SUBPROGRAMA		PROYECTO		OBRA/ACTIVIDAD	
161-IMPULSO A LA ECONOMÍA		01-REALIZACIÓN DE EVENTOS PARA EL DESARROLLO DE CAPACIDADES EMPRESARIALES		000-- -		001-CAPACITACIONES PARA EL SECTOR ARTESANAL	
POBLACIÓN O ÁREA DE ENFOQUE POTENCIAL	ATRIBUTO DE LA POBLACIÓN O ÁREA DE ENFOQUE:	UNIDAD ECONÓMICA	HOMBRES:	0	MUJERES:	0	TOTAL: 250850

PRESUPUESTO ANUAL							
Aprobado	Ampliación	Reducción	Modificado	EJERCIDO T1	EJERCIDO T2	EJERCIDO T3	EJERCIDO T4
37,500.00	40,000.00	0.00	77,500.00	10,000.00	51,000.00	11,000.00	5,500.00
TOTAL EJERCIDO AL TRIMESTRE VIGENTE							77,500.00

PRESUPUESTO TRIMESTRAL DE LA ACTIVIDAD							
Aprobado	Modificado	Comprometido	Devengado	Ejercido	% de Ejercido Vs. Modificado		
5,500.00	5,500.00	5,500.00	5,500.00	5,500.00	100.00		

DATOS DEL INDICADOR							
Nombre :	PORCENTAJE DE UNIDADES ECONÓMICAS CAPACITADAS			Número de indicador :	1611		
Definición :	MIDE EL PORCENTAJE DE UNIDADES ECONÓMICAS CAPACITADAS, RESPECTO A LAS AGENDADAS						
Método de Cálculo :	(NÚMERO DE UNIDADES ECONÓMICAS CAPACITADAS/ NÚMERO TOTAL DE UNIDADES ECONÓMICAS AGENDADAS)*100						
Tipo	Dimensión	Frecuencia de Medición	Forma de cálculo del indicador	Tipo de Valor	Sentido Esperado		
GESTIÓN	EFICACIA	TRIMESTRAL	PORCENTAJE	FLUJO	ASCENDENTE		

MEDIOS DE VERIFICACIÓN / FUENTE INFORMACIÓN				SUPUESTO			
LA INFORMACION SE ENCUENTRA DISPONIBLE EN LA PAGINA DE COPEVAL PROGRAMAS Y ACCIONES ESTATALES, FOMENTO ARTESANAL EN EL SIGUIENTE LINK <a href="https://padron.beneficiarios.oaxaca.gob.mx/publico/co">HTTPS://PADRON BENEFICIARIOS.OAXACA.GOB.MX/PUBLICO/CO</a>				LA PANDEMIA PROVOCADA POR EL SARS-COV-2, COVID 2019 SE ENCUENTRA CONTROLADA Y LAS CONDICIONES LABORALES Y ECONOMICAS SON FAVORABLES.			

DATOS DE LA META							
Definición de la variable Meta:	1 - NÚMERO DE UNIDADES ECONÓMICAS CAPACITADAS						
Unidad de medida:	25 - NÚMERO						

LÍNEA BASE				VALOR PROGRAMADO ANUAL			
AÑO	2019	VALOR	0.00	AÑO	2023	VALOR	350.00

AVANCE TRIMESTRAL OBRA/ACTIVIDAD							
METAS	1er.TRIMESTRE	2o.TRIMESTRE	3er.TRIMESTRE	4o.TRIMESTRE	CUMPLIMIENTO DE METAS		
PROGRAMACIÓN INICIAL	100.00	100.00	100.00	50.00	T1+T2+T3+T4	350.00	
PROGRAMACIÓN ACTUALIZADA	100.00	100.00	100.00	50.00	T1+T2+T3+T4	350.00	
METAS ALCANZADAS	100.00	100.00	100.00	50.00	T1+T2+T3+T4	350.00	
PORCENTAJE ALCANZADO TRIMESTRAL	100.00	100.00	100.00	100.00	PORCENTAJE ALCANZADO ANUAL	100.00	

PORCENTAJE DE CUMPLIMIENTO ALCANZADO EN EL TRIMESTRE: 100.00 %

JEFE ADMINISTRATIVO  
ALBERTO SALVADOR MONTES QUIROZ  
JEFE DEL DEPARTAMENTO ADMINISTRATIVO

TITULAR DE LA DEPENDENCIA/ENTIDAD  
JESUS EMILIO DE LEO BLANCO  
DIRECTOR GENERAL

# REPORTE DE AVANCE DE GESTIÓN

## UR 534 - INSTITUTO PARA EL FOMENTO Y LA PROTECCIÓN DE LAS ARTESANÍAS

### CUARTO TRIMESTRE 2023



**ALINEACIÓN PED:**

**ESTRATEGIA:** 01-IMPULSO A LA COMPETITIVIDAD Y LA PRODUCTIVIDAD  
**LÍNEAS DE ACCIÓN:** 03-FORTALECER EL DESARROLLO EMPRESARIAL DE LAS PIMPYMES E IMPULSAR A EMPRENDEDORES OAXAQUEÑOS.  
**UE:** 001-INSTITUTO PARA EL FOMENTO Y LA PROTECCIÓN DE LAS ARTESANÍAS

**MATRIZ DE INDICADORES PARA RESULTADOS:**

**COMPONENTE:** 353-EVENTO PARA EL DESARROLLO DE CAPACIDAD EMPRESARIAL REALIZADO  
**ACTIVIDAD:** 1493-PROMOCIONAR Y DIFUNDIR EL CONTENIDO DEL PROGRAMA DE CAPACITACIÓN

ESTRUCTURA PROGRAMÁTICA							
PROGRAMA		SUBPROGRAMA		PROYECTO		OBRA/ACTIVIDAD	
161-IMPULSO A LA ECONOMÍA		01-REALIZACIÓN DE EVENTOS PARA EL DESARROLLO DE CAPACIDADES EMPRESARIALES		000--		002-REUNIONES PARA LA DIFUSIÓN DE LOS PROGRAMAS ESTATALES	
POBLACIÓN O ÁREA DE ENFOQUE POTENCIAL	ATRIBUTO DE LA POBLACIÓN O ÁREA DE ENFOQUE:	UNIDAD ECONÓMICA		HOMBRES:	0	MUJERES:	0
				TOTAL:			250850

PRESUPUESTO ANUAL								
Aprobado	Ampliación	Reducción	Modificado	EJERCIDO T1	EJERCIDO T2	EJERCIDO T3	EJERCIDO T4	
4,000.00	0.00	0.00	4,000.00	1,000.00	1,000.00	1,000.00	1,000.00	
				TOTAL EJERCIDO AL TRIMESTRE VIGENTE				4,000.00

PRESUPUESTO TRIMESTRAL DE LA ACTIVIDAD							
Aprobado		Modificado	Comprometido	Devengado	Ejercido	% de Ejercido Vs. Modificado	
1,000.00		1,000.00	1,000.00	1,000.00	1,000.00	100.00	

DATOS DEL INDICADOR							
Nombre :				Número de indicador :		1621	
Definición : MIDE EL PORCENTAJE DE REUNIONES DE PROMOCIÓN Y DIFUSIÓN REALIZADAS, RESPECTO A LAS AGENDADAS							
Método de Cálculo : NÚMERO DE REUNIONES DE PROMOCIÓN Y DIFUSIÓN REALIZADAS/NÚMERO DE REUNIONES DE PROMOCIÓN Y DIFUSIÓN AGENDADAS) * 100							
Tipo	Dimensión	Frecuencia de Medición	Forma de cálculo del indicador	Tipo de Valor	Sentido Esperado		
GESTIÓN	EFICACIA	TRIMESTRAL	PORCENTAJE	FLUJO	ASCENDENTE		
MEDIOS DE VERIFICACIÓN / FUENTE INFORMACIÓN				SUPUESTO			
LA INFORMACIÓN SE ENCUENTRA DISPONIBLE EN LA PAGINA DE COPEVAL PROGRAMAS Y ACCIONES ESTATALES, FOMENTO ARTESANAL EN EL SIGUIENTE LINK <a href="https://padrondebeneфициarios.oaxaca.gob.mx/publico/consultageneradostrimestralmente">HTTPS://PADRONDEBENEFICIARIOS.OAXACA.GOB.MX/PUBLICO/CONSULTAGENERADOSTRIMESTRALMENTE.</a>				LOS MUNICIPIOS Y GRUPOS ARTESANALES CUENTAN CON LAS DISPOSICIÓN DE RECIBIR INFORMACIÓN DE LOS PROGRAMAS INSTITUCIONALES			

DATOS DE LA META							
Definición de la variable Meta:				1 - NÚMERO DE REUNIONES DE PROMOCIÓN Y DIFUSIÓN REALIZADAS			
Unidad de medida:				25 - NÚMERO			

LÍNEA BASE				VALOR PROGRAMADO ANUAL			
AÑO	2020	VALOR	13.00	AÑO	2023	VALOR	22.00

AVANCE TRIMESTRAL OBRA/ACTIVIDAD							
METAS	1er.TRIMESTRE	2o.TRIMESTRE	3er.TRIMESTRE	4o.TRIMESTRE	CUMPLIMIENTO DE METAS		
PROGRAMACIÓN INICIAL	6.00	6.00	6.00	4.00	T1+T2+T3+T4		22.00
PROGRAMACIÓN ACTUALIZADA	6.00	6.00	6.00	4.00	T1+T2+T3+T4		22.00
METAS ALCANZADAS PORCENTAJE ALCANZADO TRIMESTRAL	6.00	6.00	6.00	4.00	T1+T2+T3+T4		22.00
	100.00	100.00	100.00	100.00	PORCENTAJE ALCANZADO ANUAL		100.00

PORCENTAJE DE CUMPLIMIENTO ALCANZADO EN EL TRIMESTRE: 100.00 %

JEFE ADMINISTRATIVO  
 ALBERTO SALVADOR MONTES QUIROZ  
 JEFE DEL DEPARTAMENTO ADMINISTRATIVO

TITULAR DE LA DEPENDENCIA/ENTIDAD  
 JESUS EMILIO DE LEO BLANCO  
 DIRECTOR GENERAL

# REPORTE DE AVANCE DE GESTIÓN

## UR 534 - INSTITUTO PARA EL FOMENTO Y LA PROTECCIÓN DE LAS ARTESANÍAS

### CUARTO TRIMESTRE 2023



**ALINEACIÓN PED:**

ESTRATEGIA: 01-IMPULSO A LA COMPETITIVIDAD Y LA PRODUCTIVIDAD  
 LÍNEAS DE ACCIÓN: 03-FORTALECER EL DESARROLLO EMPRESARIAL DE LAS PIMPMES E IMPULSAR A EMPRENDEDORES OAXAQUEÑOS.  
 UE: 001-INSTITUTO PARA EL FOMENTO Y LA PROTECCIÓN DE LAS ARTESANÍAS

**MATRIZ DE INDICADORES PARA RESULTADOS:**

COMPONENTE: 737-PERSONA EN PADRÓN ARTESANAL INCORPORADA  
 ACTIVIDAD: 1515-ENTREGAR CREDENCIAL AL ARTESANO

ESTRUCTURA PROGRAMATICA							
PROGRAMA		SUBPROGRAMA		PROYECTO		OBRA/ACTIVIDAD	
161-IMPULSO A LA ECONOMÍA		03-INCORPORACIÓN DE PERSONAS AL PADRÓN ARTESANAL		000--		001-CREDENCIALIZACION DE ARTESANOS	
POBLACIÓN O ÁREA DE ENFOQUE POTENCIAL	ATRIBUTO DE LA POBLACIÓN O ÁREA DE ENFOQUE:	UNIDAD ECONÓMICA	HOMBRES:	0	MUJERES:	0	TOTAL: 250850
PRESUPUESTO ANUAL							
Aprobado	Ampliación	Reducción	Modificado	EJERCIDO T1	EJERCIDO T2	EJERCIDO T3	EJERCIDO T4
16,000.00	40,000.00	6.89	55,993.11	13,999.81	13,997.68	13,999.99	13,995.63
TOTAL EJERCIDO AL TRIMESTRE VIGENTE							55,993.11
PRESUPUESTO TRIMESTRAL DE LA ACTIVIDAD							
Aprobado	Modificado	Comprometido	Devengado	Ejercido	% de Ejercido Vs. Modificado		
4,000.00	13,995.63	13,995.63	13,995.63	13,995.63	100.00		
DATOS DEL INDICADOR							
Nombre :	PORCENTAJE DE ARTESANOS CREDENCIALIZADOS			Número de indicador :	1639		
Definición :	MIDE EL PORCENTAJE DE ARTESANOS CREDENCIALIZADOS, RESPECTO AL TOTAL DE ARTESANOS QUE SOLICITAN CREDENCIALIZARSE						
Método de Cálculo :	(NÚMERO DE ARTESANOS CREDENCIALIZADOS/ARTESANOS QUE SOLICITAN SER CREDENCIALIZADOS)*100						
Tipo	Dimensión	Frecuencia de Medición	Forma de cálculo del indicador	Tipo de Valor	Sentido Esperado		
GESTIÓN	EFICACIA	TRIMESTRAL	PORCENTAJE	FLUJO	ASCENDENTE		
MEDIOS DE VERIFICACIÓN / FUENTE INFORMACIÓN				SUPUESTO			
LA INFORMACION SE ENCUENTRA DISPONIBLE EN LA PAGINA <a href="https://www.oaxaca.gob.mx/oa/cuentapublica/">HTTPS://WWW.OAXACA.GOB.MX/OA/CUENTAPUBLICA/</a> GENERADOS TRIMESTRALMENTE Y ARCHIVO FISICO RESGUARDADO EN EL DEPARTAMENTO DE INVESTIGACION Y DESARROLLO ARTESANAL DEL INSTITUTO OAXAQUEÑO DE LAS ARTESANÍAS				QUE EXISTAN LOS RECURSOS ECONOMICOS Y HUMANOS PARA REALIZAR LA CREDENCIALIZACION DE LOS ARTESANOS Y QUE ESTOS TENGAN DISPONIBILIDAD DE REALIZAR SU REGISTRO EN EL PADRON DE ARTESANOS			
DATOS DE LA META							
Definición de la variable Meta:	1 - NÚMERO DE ARTESANOS CREDENCIALIZADOS						
Unidad de medida:	25 - NÚMERO						
LÍNEA BASE				VALOR PROGRAMADO ANUAL			
AÑO	2020	VALOR	1,400.00	AÑO	2023	VALOR	1,400.00
AVANCE TRIMESTRAL OBRA/ACTIVIDAD							
METAS	1er.TRIMESTRE	2o.TRIMESTRE	3er.TRIMESTRE	4o.TRIMESTRE	CUMPLIMIENTO DE METAS		
PROGRAMACIÓN INICIAL	350.00	350.00	350.00	350.00	T1+T2+T3+T4	1,400.00	
PROGRAMACIÓN ACTUALIZADA	350.00	350.00	350.00	350.00	T1+T2+T3+T4	1,400.00	
METAS ALCANZADAS	350.00	350.00	350.00	350.00	T1+T2+T3+T4	1,400.00	
PORCENTAJE ALCANZADO TRIMESTRAL	100.00	100.00	100.00	100.00	PORCENTAJE ALCANZADO ANUAL	100.00	

PORCENTAJE DE CUMPLIMIENTO ALCANZADO EN EL TRIMESTRE: 100.00 %

JEFE ADMINISTRATIVO  
 ALBERTO SALVADOR MONTES QUIROZ  
 JEFE DEL DEPARTAMENTO ADMINISTRATIVO

TITULAR DE LA DEPENDENCIA/ENTIDAD  
 JESUS EMILIO DE LEO BLANCO  
 DIRECTOR GENERAL

# REPORTE DE AVANCE DE GESTIÓN

## UR 534 - INSTITUTO PARA EL FOMENTO Y LA PROTECCIÓN DE LAS ARTESANÍAS

### CUARTO TRIMESTRE 2023



**ALINEACIÓN PED:**

ESTRATEGIA: 01-IMPULSO A LA COMPETITIVIDAD Y LA PRODUCTIVIDAD  
 LÍNEAS DE ACCIÓN: 03-FORTALECER EL DESARROLLO EMPRESARIAL DE LAS PIMPMES E IMPULSAR A EMPRENDEDORES OAXAQUEÑOS.  
 UE: 001-INSTITUTO PARA EL FOMENTO Y LA PROTECCIÓN DE LAS ARTESANÍAS

**MATRIZ DE INDICADORES PARA RESULTADOS:**

COMPONENTE: 737-PERSONA EN PADRÓN ARTESANAL INCORPORADA  
 ACTIVIDAD: 1516-VERIFICAR FÍSICAMENTE EL TALLER ARTESANAL

ESTRUCTURA PROGRAMATICA									
PROGRAMA		SUBPROGRAMA		PROYECTO			OBRA/ACTIVIDAD		
161-IMPULSO A LA ECONOMÍA		03-INCORPORACIÓN DE PERSONAS AL PADRÓN ARTESANAL		000--			002-VERIFICACION A TALLERES ARTESANALES		
POBLACIÓN O ÁREA DE ENFOQUE POTENCIAL	ATRIBUTO DE LA POBLACIÓN O ÁREA DE ENFOQUE:	UNIDAD ECONÓMICA		HOMBRES:	0	MUJERES:	0	TOTAL:	250850
PRESUPUESTO ANUAL									
Aprobado	Ampliación	Reducción	Modificado	EJERCIDO T1		EJERCIDO T2		EJERCIDO T3	
16,000.00	0.00	0.00	16,000.00	4,000.00		4,000.00		4,000.00	
				TOTAL EJERCIDO AL TRIMESTRE VIGENTE				16,000.00	
PRESUPUESTO TRIMESTRAL DE LA ACTIVIDAD									
Aprobado		Modificado		Comprometido		Devengado		Ejercido	
4,000.00		4,000.00		4,000.00		4,000.00		4,000.00	
								% de Ejercido Vs. Modificado	
								100.00	
DATOS DEL INDICADOR									
Nombre :	PORCENTAJE DE VERIFICACIONES REALIZADAS			Número de indicador :	1640				
Definición :	MIDE EL PORCENTAJE DE VERIFICACIONES REALIZADAS, RESPECTO A LAS AGENDADAS								
Método de Cálculo :	(NÚMERO DE VERIFICACIONES REALIZADAS/NÚMERO DE VERIFICACIONES AGENDADAS)*100								
Tipo	Dimensión	Frecuencia de Medición		Forma de cálculo del indicador		Tipo de Valor		Sentido Esperado	
GESTIÓN	EFICIENCIA	TRIMESTRAL		PORCENTAJE		FLUJO		ASCENDENTE	
MEDIOS DE VERIFICACIÓN / FUENTE INFORMACIÓN					SUPUESTO				
LA INFORMACION SE ENCUENTRA DISPONIBLE EN LA PAGINA <a href="https://www.oaxaca.gob.mx/oa/cuentapublica/">HTTPS://WWW.OAXACA.GOB.MX/OA/CUENTAPUBLICA/</a> GENERADOS TRIMESTRALMENTE Y ARCHIVO FISICO RESGUARDADO EN EL DEPARTAMENTO DE INVESTIGACION Y DESARROLLO ARTESANAL DEL INSTITUTO OAXACAQUEÑO DE LAS ARTESANÍAS					LA INFORMACION SE ENCUENTRA DISPONIBLE EN LA PAGINA <a href="https://www.oaxaca.gob.mx/oa/cuentapublica/">HTTPS://WWW.OAXACA.GOB.MX/OA/CUENTAPUBLICA/</a> GENERADOS TRIMESTRALMENTE Y ARCHIVO FISICO RESGUARDADO EN EL DEPARTAMENTO DE INVESTIGACION Y DESARROLLO ARTESANAL DEL INSTITUTO OAXACAQUEÑO DE LAS ARTESANÍAS				
DATOS DE LA META									
Definición de la variable Meta:	1 - NÚMERO DE VERIFICACIONES REALIZADAS								
Unidad de medida:	25 - NÚMERO								
LÍNEA BASE					VALOR PROGRAMADO ANUAL				
AÑO	2020	VALOR	40.00		AÑO	2023	VALOR	40.00	
AVANCE TRIMESTRAL OBRA/ACTIVIDAD									
METAS	1er.TRIMESTRE	2o.TRIMESTRE	3er.TRIMESTRE	4o.TRIMESTRE	CUMPLIMIENTO DE METAS				
PROGRAMACIÓN INICIAL	10.00	10.00	10.00	10.00	T1+T2+T3+T4		40.00		
PROGRAMACIÓN ACTUALIZADA	10.00	10.00	10.00	10.00	T1+T2+T3+T4		40.00		
METAS ALCANZADAS	10.00	10.00	10.00	10.00	T1+T2+T3+T4		40.00		
PORCENTAJE ALCANZADO TRIMESTRAL	100.00	100.00	100.00	100.00	PORCENTAJE ALCANZADO ANUAL		100.00		

PORCENTAJE DE CUMPLIMIENTO ALCANZADO EN EL TRIMESTRE: 100.00 %

JEFE ADMINISTRATIVO  
 ALBERTO SALVADOR MONTES QUIROZ  
 JEFE DEL DEPARTAMENTO ADMINISTRATIVO

TITULAR DE LA DEPENDENCIA/ENTIDAD  
 JESUS EMILIO DE LEO BLANCO  
 DIRECTOR GENERAL

# REPORTE DE AVANCE DE GESTIÓN

## UR 534 - INSTITUTO PARA EL FOMENTO Y LA PROTECCIÓN DE LAS ARTESANÍAS

### CUARTO TRIMESTRE 2023



**ALINEACIÓN PED:**

ESTRATEGIA: 01-IMPULSO A LA COMPETITIVIDAD Y LA PRODUCTIVIDAD  
 LÍNEAS DE ACCIÓN: 03-FORTALECER EL DESARROLLO EMPRESARIAL DE LAS MIPYMES E IMPULSAR A EMPRENDEDORES OAXAQUEÑOS.  
 UE: 001-INSTITUTO PARA EL FOMENTO Y LA PROTECCIÓN DE LAS ARTESANÍAS

**MATRIZ DE INDICADORES PARA RESULTADOS:**

COMPONENTE: 706-SUBSIDIO PARA LA PRODUCCIÓN DE BIEN Y SERVICIO ENTREGADO  
 ACTIVIDAD: 1495-ENTREGAR SUBSIDIO PRODUCTIVO

ESTRUCTURA PROGRAMATICA							
PROGRAMA		SUBPROGRAMA		PROYECTO		OBRA/ACTIVIDAD	
161-IMPULSO A LA ECONOMÍA		04-ENTREGA DE SUBSIDIOS PARA LA PRODUCCIÓN DE BIENES Y SERVICIOS		000--		001-ENTREGA DE APOYOS A ARTESANOS	
POBLACIÓN O ÁREA DE ENFOQUE POTENCIAL	ATRIBUTO DE LA POBLACIÓN O ÁREA DE ENFOQUE:	UNIDAD ECONÓMICA	HOMBRES:	0	MUJERES:	0	TOTAL: 250850
PRESUPUESTO ANUAL							
Aprobado	Ampliación	Reducción	Modificado	EJERCIDO T1	EJERCIDO T2	EJERCIDO T3	EJERCIDO T4
60,000.00	0.00	0.25	59,999.75	14,999.84	14,999.98	14,999.96	14,999.97
TOTAL EJERCIDO AL TRIMESTRE VIGENTE							59,999.75
PRESUPUESTO TRIMESTRAL DE LA ACTIVIDAD							
Aprobado	Modificado	Comprometido	Devengado	Ejercido	% de Ejercido Vs. Modificado		
15,000.00	14,999.97	14,999.97	14,999.97	14,999.97	100.00		
DATOS DEL INDICADOR							
Nombre :	PORCENTAJE DE SUBSIDIOS PRODUCTIVOS ENTREGADOS A UNIDADES ECONÓMICAS			Número de indicador :	1623		
Definición :	MIDE EL PORCENTAJE DE SUBSIDIOS PRODUCTIVOS ENTREGADOS A UNIDADES ECONÓMICAS, RESPECTO A LOS PROGRAMADOS						
Método de Cálculo :	(NÚMERO DE SUBSIDIOS PRODUCTIVOS ENTREGADOS A UNIDADES ECONÓMICAS/NÚMERO DE SUBSIDIOS PRODUCTIVOS PROGRAMADOS A ENTREGAR A UNIDADES ECONÓMICAS) * 100						
Tipo	Dimensión	Frecuencia de Medición	Forma de cálculo del indicador	Tipo de Valor	Sentido Esperado		
GESTIÓN	EFICACIA	TRIMESTRAL	PORCENTAJE	FLUJO	ASCENDENTE		
MEDIOS DE VERIFICACIÓN / FUENTE INFORMACIÓN				SUPUESTO			
LA INFORMACION SE ENCUENTRA DISPONIBLE EN LA PAGINA <a href="https://www.oaxaca.gob.mx/oa/cuentapublica/">HTTPS://WWW.OAXACA.GOB.MX/OA/CUENTAPUBLICA/</a> GENERADOS TRIMESTRALMENTE Y ARCHIVO FISICO RESGUARDADO EN EL DEPARTAMENTO DE INVESTIGACION Y DESARROLLO ARTESANAL DEL INSTITUTO OAXACAQUEÑO DE LAS ARTESANIAS				QUE EXISTAN LOS RECURSOS ECONOMICOS PARA EL OTORGAMIENTO DE APOYOS Y QUE LOS ARTESANOS CUMPLAN CON LOS REQUISITOS SOLICITADOS			
DATOS DE LA META							
Definición de la variable Meta:	1 - NÚMERO DE SUBSIDIOS PRODUCTIVOS ENTREGADOS A UNIDADES ECONOMICAS						
Unidad de medida:	25 - NÚMERO						
LÍNEA BASE				VALOR PROGRAMADO ANUAL			
AÑO	2019	VALOR	0.00	AÑO	2023	VALOR	120.00
AVANCE TRIMESTRAL OBRA/ACTIVIDAD							
METAS	1er.TRIMESTRE	2o.TRIMESTRE	3er.TRIMESTRE	4o.TRIMESTRE	CUMPLIMIENTO DE METAS		
PROGRAMACIÓN INICIAL	30.00	30.00	30.00	30.00	T1+T2+T3+T4		120.00
PROGRAMACIÓN ACTUALIZADA	30.00	30.00	30.00	30.00	T1+T2+T3+T4		120.00
METAS ALCANZADAS	30.00	30.00	30.00	30.00	T1+T2+T3+T4		120.00
PORCENTAJE ALCANZADO TRIMESTRAL	100.00	100.00	100.00	100.00	PORCENTAJE ALCANZADO ANUAL		100.00

PORCENTAJE DE CUMPLIMIENTO ALCANZADO EN EL TRIMESTRE: 100.00 %

JEFE ADMINISTRATIVO  
 ALBERTO SALVADOR MONTES QUIROZ  
 JEFE DEL DEPARTAMENTO ADMINISTRATIVO

TITULAR DE LA DEPENDENCIA/ENTIDAD  
 JESUS EMILIO DE LEO BLANCO  
 DIRECTOR GENERAL

# REPORTE DE AVANCE DE GESTIÓN

## UR 534 - INSTITUTO PARA EL FOMENTO Y LA PROTECCIÓN DE LAS ARTESANÍAS

### CUARTO TRIMESTRE 2023



Gobierno del Estado

UE: 001-INSTITUTO PARA EL FOMENTO Y LA PROTECCIÓN DE LAS ARTESANÍAS

ESTRUCTURA PROGRAMATICA							
PROGRAMA		SUBPROGRAMA		PROYECTO		OBRA/ACTIVIDAD	
161-IMPULSO A LA ECONOMÍA		04-ENTREGA DE SUBSIDIOS PARA LA PRODUCCIÓN DE BIENES Y SERVICIOS		001-IMPULSO A LA PRODUCCIÓN TEXTIL ARTESANAL DE SAN PEDRO AMUZGOS		001-IMPULSO A LA PRODUCCIÓN TEXTIL ARTESANAL DE SAN PEDRO AMUZGOS	
POBLACIÓN O ÁREA DE ENFOQUE POTENCIAL	ATRIBUTO DE LA POBLACIÓN O ÁREA DE ENFOQUE:	UNIDAD ECONÓMICA		HOMBRES:	0	MUJERES:	0
						TOTAL:	250850
PRESUPUESTO ANUAL							
Aprobado	Ampliación	Reducción	Modificado	EJERCIDO T1		EJERCIDO T2	
0.00	1,000,000.00	1,100.80	998,899.20	0.00		0.00	
				EJERCIDO T3		EJERCIDO T4	
				0.00		998,899.20	
				TOTAL EJERCIDO AL TRIMESTRE VIGENTE			
				998,899.20			
PRESUPUESTO TRIMESTRAL DE LA ACTIVIDAD							
Aprobado		Modificado		Comprometido		Devengado	
0.00		998,899.20		998,899.20		998,899.20	
						Ejercido	
						998,899.20	
						% de Ejercido Vs. Modificado	
						100.00	
DATOS DEL INDICADOR							
Nombre :	PORCENTAJE DE PERSONAS QUE RECIBIERON SUBSIDIOS PRODUCTIVOS			Número de indicador :	2278		
Definición :	MIDE EL PORCENTAJE DE PERSONAS BENEFICIADAS CON SUBSIDIOS PRODUCTIVOS RECIBIDOS, RESPECTO A LAS AGENDADAS						
Método de Cálculo :	(NÚMERO DE PERSONAS QUE RECIBIERON SUBSIDIOS PRODUCTIVOS/PERSONAS AGENDADAS A RECIBIR SUBSIDIOS PRODUCTIVOS)*100						
Tipo	Dimensión	Frecuencia de Medición		Forma de cálculo del indicador		Tipo de Valor	Sentido Esperado
GESTIÓN	EFICACIA	TRIMESTRAL		PORCENTAJE		FLUJO	ASCENDENTE
MEDIOS DE VERIFICACIÓN / FUENTE INFORMACIÓN				SUPUESTO			
LA INFORMACIÓN SE ENCUENTRA DISPONIBLE EN LA PAGINA <a href="https://www.oaxaca.gob.mx/oa/cuentapublica/">HTTPS://WWW.OAXACA.GOB.MX/OA/CUENTAPUBLICA/</a> GENERADOS TRIMESTRALMENTE Y ARCHIVO FISICO RESGUARDADO EN EL DEPARTAMENTO DE INVESTIGACION Y DESARROLLO ARTESANAL DEL INSTITUTO OAXACAQUEÑO DE LAS ARTESANIAS				QUE EXISTAN LOS RECURSOS ECONOMICOS PARA EL OTORGAMIENTO DE APOYOS Y QUE LOS ARTESANOS CUMPLAN CON LOS REQUISITOS SOLICITADOS			
DATOS DE LA META							
Definición de la variable Meta:	1 - NÚMERO DE PERSONAS BENEFICIADAS CON SUBSIDIOS PRODUCTIVOS RECIBIDOS						
Unidad de medida:	25 - NÚMERO						
LÍNEA BASE				VALOR PROGRAMADO ANUAL			
AÑO	2019	VALOR	0.00	AÑO	2023	VALOR	600.00
AVANCE TRIMESTRAL OBRA/ACTIVIDAD							
METAS	1er.TRIMESTRE	2o.TRIMESTRE	3er.TRIMESTRE	4o.TRIMESTRE	CUMPLIMIENTO DE METAS		
PROGRAMACIÓN INICIAL	0.00	0.00	0.00	600.00	T1+T2+T3+T4		600.00
PROGRAMACIÓN ACTUALIZADA	0.00	0.00	0.00	600.00	T1+T2+T3+T4		600.00
METAS ALCANZADAS	0.00	0.00	0.00	600.00	T1+T2+T3+T4		600.00
PORCENTAJE ALCANZADO TRIMESTRAL	0.00	0.00	0.00	100.00	PORCENTAJE ALCANZADO ANUAL		100.00

PORCENTAJE DE CUMPLIMIENTO ALCANZADO EN EL TRIMESTRE: 100.00 %

JEFE ADMINISTRATIVO

ALBERTO SALVADOR MONTES QUIROZ  
JEFE DEL DEPARTAMENTO ADMINISTRATIVO

TITULAR DE LA DEPENDENCIA/ENTIDAD

JESUS EMILIO DE LEO BLANCO  
DIRECTOR GENERAL



# REPORTE DE AVANCE DE GESTIÓN

## UR 534 - INSTITUTO PARA EL FOMENTO Y LA PROTECCIÓN DE LAS ARTESANÍAS

### CUARTO TRIMESTRE 2023



<b>ALINEACIÓN PED:</b>		<b>MATRIZ DE INDICADORES PARA RESULTADOS:</b>			
<b>ESTRATEGIA:</b>	01-IMPULSO A LA COMPETITIVIDAD Y LA PRODUCTIVIDAD	<b>COMPONENTE:</b>	702-PRODUCTO LOCAL PROMOCIONADO		
<b>LÍNEAS DE ACCIÓN:</b>	03-FORTALECER EL DESARROLLO EMPRESARIAL DE LAS PIMPYMES E IMPULSAR A EMPRENDEDORES OAXAQUEÑOS.	<b>ACTIVIDAD:</b>	1509-VINCULAR A LA UNIDAD ECONÓMICA LOCAL CON OPORTUNIDAD PARA EL ESTABLECIMIENTO DE RELACIÓN COMERCIAL CON EMPRESA LOCAL, NACIONAL E INTERNACIONAL		
<b>UE:</b>	001-INSTITUTO PARA EL FOMENTO Y LA PROTECCIÓN DE LAS ARTESANÍAS				

ESTRUCTURA PROGRAMATICA							
PROGRAMA		SUBPROGRAMA		PROYECTO		OBRA/ACTIVIDAD	
161-IMPULSO A LA ECONOMÍA		05-PROMOCIÓN DE PRODUCTOS LOCALES		000--		001-ESTRATEGIA DE MERCADEO ARTESANAL EN TIENDA FISICA	
POBLACIÓN O ÁREA DE ENFOQUE POTENCIAL	ATRIBUTO DE LA POBLACIÓN O ÁREA DE ENFOQUE:	UNIDAD ECONÓMICA		HOMBRES:	0	MUJERES:	0
				TOTAL:	250850		

PRESUPUESTO ANUAL							
Aprobado	Ampliación	Reducción	Modificado	EJERCIDO T1	EJERCIDO T2	EJERCIDO T3	EJERCIDO T4
160,000.00	40,000.00	43.47	199,956.53	49,964.62	49,995.00	49,999.52	49,997.39
				TOTAL EJERCIDO AL TRIMESTRE VIGENTE			
				199,956.53			

PRESUPUESTO TRIMESTRAL DE LA ACTIVIDAD						
Aprobado	Modificado	Comprometido	Devengado	Ejercido	% de Ejercido Vs. Modificado	
40,000.00	49,997.39	49,997.39	49,997.39	49,997.39	100.00	

DATOS DEL INDICADOR						
Nombre :			PORCENTAJE DE UNIDADES ECONÓMICAS QUE OBTUVIERON UNA INTENCIÓN DE COMPRA		Número de indicador :	1634
Definición : MIDE EL PORCENTAJE DE UNIDADES ECONÓMICAS CON INTENCIÓN DE COMPRA OBTENIDAS, RESPECTO AL TOTAL DE UNIDADES ECONÓMICAS QUE PROMOCIONARON SU OFERTA PRODUCTIVA Y EXPORTABLE						
Método de Cálculo : (NÚMERO DE UNIDADES ECONÓMICAS QUE OBTUVIERON UNA INTENCIÓN DE COMPRA/NÚMERO DE UNIDADES ECONÓMICAS QUE PROMOCIONARON SU OFERTA PRODUCTIVA Y EXPORTABLE)*100						
Tipo	Dimensión	Frecuencia de Medición	Forma de cálculo del indicador	Tipo de Valor	Sentido Esperado	
GESTIÓN	EFICIENCIA	TRIMESTRAL	PORCENTAJE	FLUJO	ASCENDENTE	

MEDIOS DE VERIFICACIÓN / FUENTE INFORMACIÓN			SUPUESTO			
LA INFORMACIÓN SE ENCUENTRA DISPONIBLE EN LA PAGINA DE COPEVAL PROGRAMAS Y ACCIONES ESTATALES, FOMENTO ARTESANAL EN EL SIGUIENTE LINK <a href="https://padron.beneficiarios.oaxaca.gob.mx/publico/co">HTTPS://PADRON BENEFICIARIOS.OAXACA.GOB.MX/PUBLICO/CO</a>			LA PANDEMIA PROVOCADA POR EL SARS-COV-2, COVID 2019 SE ENCUENTRA CONTROLADA Y LAS CONDICIONES LABORALES Y ECONOMICAS SON FAVORABLES.UR:			

DATOS DE LA META						
Definición de la variable Meta:		1 - NÚMERO DE UNIDADES ECONÓMICAS QUE OBTUVIERON UNA INTENCIÓN DE COMPRA				
Unidad de medida:		25 - NÚMERO				

LÍNEA BASE				VALOR PROGRAMADO ANUAL			
AÑO	2019	VALOR	0.00	AÑO	2023	VALOR	260.00

AVANCE TRIMESTRAL OBRA/ACTIVIDAD										
METAS	1er.TRIMESTRE		2o.TRIMESTRE		3er.TRIMESTRE		4o.TRIMESTRE		CUMPLIMIENTO DE METAS	
PROGRAMACIÓN INICIAL	65.00	65.00	65.00	65.00	65.00	65.00	T1+T2+T3+T4	260.00		
PROGRAMACIÓN ACTUALIZADA	65.00	65.00	65.00	65.00	65.00	65.00	T1+T2+T3+T4	260.00		
METAS ALCANZADAS	95.00	65.00	65.00	65.00	113.00	113.00	T1+T2+T3+T4	338.00		
PORCENTAJE ALCANZADO TRIMESTRAL	146.15	100.00	100.00	100.00	173.85	173.85	PORCENTAJE ALCANZADO ANUAL	130.00		

PORCENTAJE DE CUMPLIMIENTO ALCANZADO EN EL TRIMESTRE: 173.85 %

JEFE ADMINISTRATIVO  
ALBERTO SALVADOR MONTES QUIROZ  
JEFE DEL DEPARTAMENTO ADMINISTRATIVO

TITULAR DE LA DEPENDENCIA/ENTIDAD  
JESUS EMILIO DE LEO BLANCO  
DIRECTOR GENERAL

# REPORTE DE AVANCE DE GESTIÓN

## UR 534 - INSTITUTO PARA EL FOMENTO Y LA PROTECCIÓN DE LAS ARTESANÍAS

### CUARTO TRIMESTRE 2023



<b>ALINEACIÓN PED:</b>		<b>MATRIZ DE INDICADORES PARA RESULTADOS:</b>	
<b>ESTRATEGIA:</b>	01-IMPULSO A LA COMPETITIVIDAD Y LA PRODUCTIVIDAD	<b>COMPONENTE:</b>	702-PRODUCTO LOCAL PROMOCIONADO
<b>LÍNEAS DE ACCIÓN:</b>	03-FORTALECER EL DESARROLLO EMPRESARIAL DE LAS MIPYMES E IMPULSAR A EMPRENDEDORES OAXAQUEÑOS.	<b>ACTIVIDAD:</b>	1510-PROMOCIONAR LA OFERTA PRODUCTIVA Y EXPORTABLE POR MEDIO ELECTRÓNICO
<b>UE:</b>	001-INSTITUTO PARA EL FOMENTO Y LA PROTECCIÓN DE LAS ARTESANÍAS		

ESTRUCTURA PROGRAMÁTICA							
PROGRAMA		SUBPROGRAMA		PROYECTO		OBRA/ACTIVIDAD	
161-IMPULSO A LA ECONOMÍA		05-PROMOCIÓN DE PRODUCTOS LOCALES		000--		002-ESTRATEGIA DE MERCADEO EN TIENDA DIGITAL	
Población o Área de Enfoque Potencial	Atributo de la Población o Área de Enfoque:	Unidad Económica	Hombres:	0	Mujeres:	0	TOTAL: 250850

PRESUPUESTO ANUAL							
Aprobado	Ampliación	Reducción	Modificado	EJERCIDO T1	EJERCIDO T2	EJERCIDO T3	EJERCIDO T4
40,000.00	0.00	0.02	39,999.98	11,000.00	8,999.99	11,000.00	8,999.99
				TOTAL EJERCIDO AL TRIMESTRE VIGENTE 39,999.98			

PRESUPUESTO TRIMESTRAL DE LA ACTIVIDAD							
Aprobado	Modificado	Comprometido	Devengado	Ejercido	% de Ejercido Vs. Modificado		
9,000.00	8,999.99	8,999.99	8,999.99	8,999.99	100.00		

DATOS DEL INDICADOR							
Nombre :	PORCENTAJE DE ARTESANOS BENEFICIADOS CON LA PROMOCIÓN DE SUS PRODUCTOS POR MEDIOS ELECTRÓNICOS			Número de indicador :	2195		
Definición :	MIDE EL PORCENTAJE DE LOS ARTESANOS BENEFICIADOS CON LA PROMOCIÓN DE SUS PRODUCTOS POR MEDIOS ELECTRÓNICOS, RESPECTO AL TOTAL DE ARTESANOS QUE SOLICITAN PROMOCIONAR SUS PRODUCTOS EN TIENDA DIGITAL						
Método de Cálculo :	(NÚMERO DE ARTESANOS BENEFICIADOS QUE PROMOCIONAN SUS PRODUCTOS EN LA TIENDA DIGITAL / NÚMERO DE ARTESANOS QUE SOLICITAN PROMOCIONAR SUS PRODUCTOS EN LA TIENDA DIGITAL) * 100						
Tipo	Dimensión	Frecuencia de Medición	Forma de cálculo del indicador	Tipo de Valor	Sentido Esperado		
GESTIÓN	EFICACIA	TRIMESTRAL	PORCENTAJE	FLUJO	ASCENDENTE		
MEDIOS DE VERIFICACIÓN / FUENTE INFORMACIÓN				SUPUESTO			
LA INFORMACIÓN SE ENCUENTRA DISPONIBLE EN LA PAGINA DE COPEVAL PROGRAMAS Y ACCIONES ESTATALES, FOMENTO ARTESANAL EN EL SIGUIENTE LINK <a href="https://padron.beneficiarios.oaxaca.gob.mx/publico/co">HTTPS://PADRON BENEFICIARIOS.OAXACA.GOB.MX/PUBLICO/CO</a>				LA PANDEMIA PROVOCADA POR EL SARS-COV-2, COVID 2019 SE ENCUENTRA CONTROLADA Y LAS CONDICIONES LABORALES Y ECONOMICAS SON FAVORABLES.UR:			

DATOS DE LA META							
Definición de la variable Meta:	1 - NÚMERO DE ARTESANOS BENEFICIADOS CON LA PROMOCIÓN DE SUS PRODUCTOS POR MEDIOS ELECTRÓNICOS						
Unidad de medida:	25 - NÚMERO						

LÍNEA BASE				VALOR PROGRAMADO ANUAL			
AÑO	2019	VALOR	0.00	AÑO	2023	VALOR	140.00

AVANCE TRIMESTRAL OBRA/ACTIVIDAD							
METAS	1er.TRIMESTRE	2o.TRIMESTRE	3er.TRIMESTRE	4o.TRIMESTRE	CUMPLIMIENTO DE METAS		
PROGRAMACIÓN INICIAL	35.00	35.00	35.00	35.00	T1+T2+T3+T4	140.00	
PROGRAMACIÓN ACTUALIZADA	35.00	35.00	35.00	35.00	T1+T2+T3+T4	140.00	
METAS ALCANZADAS	35.00	35.00	35.00	35.00	T1+T2+T3+T4	140.00	
PORCENTAJE ALCANZADO TRIMESTRAL	100.00	100.00	100.00	100.00	PORCENTAJE ALCANZADO ANUAL	100.00	

PORCENTAJE DE CUMPLIMIENTO ALCANZADO EN EL TRIMESTRE: 100.00 %

JEFE ADMINISTRATIVO  
ALBERTO SALVADOR MONTES QUIROZ  
JEFE DEL DEPARTAMENTO ADMINISTRATIVO

TITULAR DE LA DEPENDENCIA/ENTIDAD  
JESUS EMILIO DE LEO BLANCO  
DIRECTOR GENERAL

# REPORTE DE AVANCE DE GESTIÓN

## UR 534 - INSTITUTO PARA EL FOMENTO Y LA PROTECCIÓN DE LAS ARTESANÍAS

### CUARTO TRIMESTRE 2023



**ALINEACIÓN PED:**

ESTRATEGIA: 01-IMPULSO A LA COMPETITIVIDAD Y LA PRODUCTIVIDAD  
 LÍNEAS DE ACCIÓN: 03-FORTALECER EL DESARROLLO EMPRESARIAL DE LAS MIPYMES E IMPULSAR A EMPRENDEDORES OAXAQUEÑOS.  
 UE: 001-INSTITUTO PARA EL FOMENTO Y LA PROTECCIÓN DE LAS ARTESANÍAS

**MATRIZ DE INDICADORES PARA RESULTADOS:**

COMPONENTE: 702-PRODUCTO LOCAL PROMOCIONADO  
 ACTIVIDAD: 1511-PARTICIPAR EN FERIA Y EVENTO DE PROMOCIÓN ECONÓMICA

ESTRUCTURA PROGRAMATICA										
PROGRAMA		SUBPROGRAMA		PROYECTO			OBRA/ACTIVIDAD			
161-IMPULSO A LA ECONOMÍA		05-PROMOCIÓN DE PRODUCTOS LOCALES		000--			003-PARTICIPACION EN EVENTOS DE PROMOCION Y FOMENTO ARTESANAL			
POBLACIÓN O ÁREA DE ENFOQUE POTENCIAL	ATRIBUTO DE LA POBLACIÓN O ÁREA DE ENFOQUE:	UNIDAD ECONÓMICA		HOMBRES:	0	MUJERES:	0	TOTAL:	250850	
PRESUPUESTO ANUAL										
Aprobado	Ampliación	Reducción	Modificado	EJERCIDO T1		EJERCIDO T2		EJERCIDO T3		
612,500.00	0.00	14.38	612,485.62	61,236.40		122,500.00		245,000.00		
				EJERCIDO T4		TOTAL EJERCIDO AL TRIMESTRE VIGENTE		612,485.62		
				183,749.22		183,749.22		183,749.22		
PRESUPUESTO TRIMESTRAL DE LA ACTIVIDAD										
Aprobado		Modificado		Comprometido		Devengado		Ejercido		
183,750.00		183,749.22		183,749.22		183,749.22		183,749.22		
								% de Ejercido Vs. Modificado		
								100.00		
DATOS DEL INDICADOR										
Nombre :	PORCENTAJE DE UNIDADES ECONÓMICAS PARTICIPANTES EN EVENTOS DE PROMOCIÓN				Número de indicador :	1636				
Definición :	MIDE EL PORCENTAJE DE UNIDADES ECONÓMICAS PARTICIPANTES EN EVENTOS DE PROMOCIÓN, RESPECTO DEL TOTAL DE UNIDADES ECONÓMICAS QUE SE REGISTRAN PARA ASISTIR									
Método de Cálculo :	(NÚMERO DE UNIDADES ECONÓMICAS QUE PARTICIPAN EN EVENTOS DE PROMOCIÓN / NÚMERO DE UNIDADES ECONÓMICAS QUE SE REGISTRAN PARA ASISTIR A EVENTOS DE PROMOCION) * 100									
Tipo	Dimensión		Frecuencia de Medición		Forma de cálculo del indicador		Tipo de Valor		Sentido Esperado	
GESTIÓN	EFICACIA		TRIMESTRAL		PORCENTAJE		FLUJO		ASCENDENTE	
MEDIOS DE VERIFICACIÓN / FUENTE INFORMACIÓN					SUPUESTO					
LA INFORMACION SE ENCUENTRA DISPONIBLE EN LA PAGINA DE COPEVAL PROGRAMAS Y ACCIONES ESTATALES, FOMENTO ARTESANAL EN EL SIGUIENTE LINK <a href="https://padron.beneficiarios.oaxaca.gob.mx/publico/co">HTTPS://PADRON BENEFICIARIOS.OAXACA.GOB.MX/PUBLICO/CO</a>					QUE EXISTAN LAS CONDICIONES LOCALES PARA LA REALIZACION DE EVENTOS DE PROMOCION ARTESANAL, ASI MISMO QUE EXISTA CONDICIONES EXTERNAS PARA LA PARTICIPACION DE LA PROMOCION					
DATOS DE LA META										
Definición de la variable Meta:	1 - NÚMERO DE UNIDADES ECONÓMICAS PARTICIPANTES EN EVENTOS DE PROMOCIÓN									
Unidad de medida:	25 - NÚMERO									
LÍNEA BASE					VALOR PROGRAMADO ANUAL					
AÑO	2020		VALOR		335.00		AÑO	2023		
								VALOR		
								500.00		
AVANCE TRIMESTRAL OBRA/ACTIVIDAD										
METAS	1er.TRIMESTRE		2o.TRIMESTRE		3er.TRIMESTRE		4o.TRIMESTRE		CUMPLIMIENTO DE METAS	
PROGRAMACIÓN INICIAL	100.00	100.00		200.00		100.00		T1+T2+T3+T4		500.00
PROGRAMACIÓN ACTUALIZADA	100.00	100.00		200.00		100.00		T1+T2+T3+T4		500.00
METAS ALCANZADAS PORCENTAJE ALCANZADO TRIMESTRAL	100.00	100.00		200.00		100.00		T1+T2+T3+T4		500.00
	100.00	100.00		100.00		100.00		PORCENTAJE ALCANZADO ANUAL		100.00

PORCENTAJE DE CUMPLIMIENTO ALCANZADO EN EL TRIMESTRE: 100.00 %

JEFE ADMINISTRATIVO

ALBERTO SALVADOR MONTES QUIROZ  
 JEFE DEL DEPARTAMENTO ADMINISTRATIVO

TITULAR DE LA DEPENDENCIA/ENTIDAD

JESUS EMILIO DE LEO BLANCO  
 DIRECTOR GENERAL

# REPORTE DE AVANCE DE GESTIÓN

## UR 534 - INSTITUTO PARA EL FOMENTO Y LA PROTECCIÓN DE LAS ARTESANÍAS

### CUARTO TRIMESTRE 2023



#### ALINEACIÓN PED:

ESTRATEGIA: 01-IMPULSO A LA COMPETITIVIDAD Y LA PRODUCTIVIDAD

LÍNEAS DE ACCIÓN: 03-FORTALECER EL DESARROLLO EMPRESARIAL DE LAS PIMPMES E IMPULSAR A EMPRENDEDORES OAXAQUEÑOS.

UE: 001-INSTITUTO PARA EL FOMENTO Y LA PROTECCIÓN DE LAS ARTESANÍAS

#### MATRIZ DE INDICADORES PARA RESULTADOS:

COMPONENTE: 702-PRODUCTO LOCAL PROMOCIONADO  
1509-VINCULAR A LA UNIDAD ECONÓMICA LOCAL CON OPORTUNIDAD PARA EL ESTABLECIMIENTO DE RELACION COMERCIAL CON EMPRESA LOCAL, NACIONAL E INTERNACIONAL

ESTRUCTURA PROGRAMATICA								
PROGRAMA		SUBPROGRAMA		PROYECTO		OBRA/ACTIVIDAD		
161-IMPULSO A LA ECONOMÍA		05-PROMOCIÓN DE PRODUCTOS LOCALES		000--		004-ESTRATEGIA DE MERCADEO ARTESANAL EN CASA 8 REGIONES		
POBLACIÓN O ÁREA DE ENFOQUE POTENCIAL	ATRIBUTO DE LA POBLACIÓN O ÁREA DE ENFOQUE:	UNIDAD ECONÓMICA		HOMBRES:	0	MUJERES:	0	
							TOTAL:	250850

PRESUPUESTO ANUAL							
Aprobado	Ampliación	Reducción	Modificado	EJERCIDO T1	EJERCIDO T2	EJERCIDO T3	EJERCIDO T4
388,529.36	0.00	388,529.36	0.00	0.00	0.00	0.00	0.00
TOTAL EJERCIDO AL TRIMESTRE VIGENTE							0.00

PRESUPUESTO TRIMESTRAL DE LA ACTIVIDAD							
Aprobado	Modificado	Comprometido	Devengado	Ejercido	% de Ejercido Vs. Modificado		
119,632.34	0.00	0.00	0.00	0.00	0.00		

#### DATOS DEL INDICADOR

Nombre :	PORCENTAJE DE UNIDADES ECONÓMICAS QUE OBTUVIERON UNA INTENCIÓN DE COMPRA			Número de indicador :	1634		
Definición :	MIDE EL PORCENTAJE DE UNIDADES ECONÓMICAS CON INTENCIÓN DE COMPRA OBTENIDAS, RESPECTO AL TOTAL DE UNIDADES ECONÓMICAS QUE PROMOCIONARON SU OFERTA PRODUCTIVA Y EXPORTABLE						
Método de Cálculo :	(NÚMERO DE UNIDADES ECONÓMICAS QUE OBTUVIERON UNA INTENCIÓN DE COMPRA/NÚMERO DE UNIDADES ECONÓMICAS QUE PROMOCIONARON SU OFERTA PRODUCTIVA Y EXPORTABLE)*100						
Tipo	Dimensión	Frecuencia de Medición	Forma de cálculo del indicador	Tipo de Valor	Sentido Esperado		
GESTIÓN	EFICIENCIA	TRIMESTRAL	PORCENTAJE	FLUJO	ASCENDENTE		

MEDIOS DE VERIFICACIÓN / FUENTE INFORMACIÓN	SUPUESTO
LA INFORMACIÓN SE ENCUENTRA DISPONIBLE EN LA PAGINA DE COPEVAL PROGRAMAS Y ACCIONES ESTATALES, FOMENTO ARTESANAL EN EL SIGUIENTE LINK <a href="https://padron.beneficiarios.oaxaca.gob.mx/publico/co">HTTPS://PADRON BENEFICIARIOS.OAXACA.GOB.MX/PUBLICO/CO</a>	LA PANDEMIA PROVOCADA POR EL SARS-COV-2, COVID 2019 SE ENCUENTRA CONTROLADA Y LAS CONDICIONES LABORALES Y ECONOMICAS SON FAVORABLES.UR:

#### DATOS DE LA META

Definición de la variable Meta:	1 - NÚMERO DE UNIDADES ECONÓMICAS QUE OBTUVIERON UNA INTENCIÓN DE COMPRA						
Unidad de medida:	25 - NÚMERO						

LÍNEA BASE				VALOR PROGRAMADO ANUAL			
AÑO	2019	VALOR	0.00	AÑO	2023	VALOR	120.00

AVANCE TRIMESTRAL OBRA/ACTIVIDAD							
METAS	1er.TRIMESTRE	2o.TRIMESTRE	3er.TRIMESTRE	4o.TRIMESTRE	CUMPLIMIENTO DE METAS		
PROGRAMACIÓN INICIAL	30.00	30.00	30.00	30.00	T1+T2+T3+T4	120.00	
PROGRAMACIÓN ACTUALIZADA	30.00	30.00	30.00	30.00	T1+T2+T3+T4	120.00	
METAS ALCANZADAS	0.00	0.00	0.00	0.00	T1+T2+T3+T4	0.00	
PORCENTAJE ALCANZADO TRIMESTRAL	0.00	0.00	0.00	0.00	PORCENTAJE ALCANZADO ANUAL	0.00	

PORCENTAJE DE CUMPLIMIENTO ALCANZADO EN EL TRIMESTRE: 0.00 %

JEFE ADMINISTRATIVO

ALBERTO SALVADOR MONTES QUIROZ  
JEFE DEL DEPARTAMENTO ADMINISTRATIVO

TITULAR DE LA DEPENDENCIA/ENTIDAD

JESUS EMILIO DE LEO BLANCO  
DIRECTOR GENERAL



GOBIERNO DEL ESTADO  
DE OAXACA



**ARTESANÍAS**  
INSTITUTO PARA EL FOMENTO Y LA  
PROTECCIÓN DE LAS ARTESANÍAS

## PROGRAMAS Y PROYECTOS DE INVERSIÓN

A nivel nacional, la Ley Federal para el Fomento de la Microindustria y la Actividad Artesanal enmarca las actividades que debe desempeñar la Secretaría de Economía Federal, al igual que a nivel local la Ley de Fomento a las Actividades Artesanales del Estado promueve el desarrollo e impulso a las actividades artesanales y la artesanía oaxaqueña en lo económico, cultural, educativo, ecológico, comercial y turístico, misma que asigna tareas específicas al Instituto y demás dependencias y entidades estatales que tengan relación con el sector artesanal. La Ley que crea el Instituto para el Fomento y la Protección de las Artesanías, en su artículo 4 enlista las atribuciones y facultades que otorga al Instituto, dentro las cuales se encuentra la de intensificar la promoción con la participación de productores en ferias nacionales e internacionales.

Por esta razón el Instituto para el Fomento y la Protección de las Artesanías logró gestionar un programa adicional y un proyecto de inversión, los cuales se desglosan a continuación:

### PROGRAMA ADICIONAL

Durante el segundo trimestre del ejercicio 2023, este Instituto gestionó un programa adicional para “promoción de piezas artesanales de Oaxaca” que tiene como objetivo general, diversificar los mecanismos de comercialización de piezas elaboradas por personas artesanas de origen oaxaqueño para mejorar las condiciones de vida de sus familias. Sus objetivos estratégicos son los siguientes:

1. Promover piezas elaboradas por personas artesanas de origen oaxaqueño que requieren del apoyo del Instituto para el Fomento y la Protección de las Artesanías para su comercialización;
2. Ampliar los canales de comercialización de piezas artesanales para beneficiar al mayor número de personas registradas en el padrón de personas artesanas; y
3. Habilitar diversos canales de comercialización de acuerdo a los gustos y preferencias de clientes potenciales para la venta de productos artesanales de origen oaxaqueño.



GOBIERNO DEL ESTADO  
DE OAXACA



**ARTESANÍAS**  
INSTITUTO PARA EL FOMENTO Y LA  
PROTECCIÓN DE LAS ARTESANÍAS

Se alcanzaron los siguientes resultados:

Personas artesanas	
Mes	Cantidad
Mayo	30
Junio	30
Julio	30
Agosto	30
Septiembre	30
Octubre	30
Noviembre	30
Diciembre	30
Suma:	240

### PROYECTOS DE INVERSIÓN

Durante el ejercicio fiscal 2023, le fueron autorizados al Instituto para el Fomento y la Protección de las Artesanías dos proyectos de Inversión de los cuales a continuación se describen sus características y resultados generales:

#### 01.- EXPO-FERIA ARTESANAL GUELAGUETZA 2023

Con motivo de las fiestas de Guelaguetza en el mes de julio, el Instituto para el Fomento y la Protección de las Artesanías, realizó la Expo-Feria Artesanal Guelaguetza 2023 en los días del 14 al 25 de julio de 2023 en el Centro Cultural y de Convenciones de Oaxaca, en el cual se reunieron artesanas y artesanos, provenientes de grupos étnicos originarios del interior del Estado, quienes tuvieron un beneficio en su economía al exponer y comercializar sus productos en un espacio digno y de gran afluencia dentro de la temporada de mayor afluencia turística.

Objetivo general: Crear un entorno agradable y propicio para aprender, construir redes, generar propuestas, fortalecer la economía solidaria e innovar para contribuir en solución a problemáticas actuales en el estado de Oaxaca; a través de un evento que busca incentivar la reactivación económica, proporcionando un



GOBIERNO DEL ESTADO  
DE OAXACA



**ARTESANÍAS**  
INSTITUTO PARA EL FOMENTO Y LA  
PROTECCIÓN DE LAS ARTESANÍAS

medio de comercialización para el sector artesanal oaxaqueño, creando difusión y espacios dignos que permitan un mayor alcance en el comercio de piezas artesanales de calidad y representativas del Estado de Oaxaca.

Área administrativa ejecutante: Unidad de Comercialización y Sostenibilidad Artesanal del Instituto para el Fomento y Protección de las Artesanías.

Ubicación física de la implementación del proyecto: Av. Lázaro Cárdenas No. 1001, Col. El Bajío, C. P. 71244, Santa Lucía del Camino, Oaxaca, en el Centro Cultural y De convenciones del estado de Oaxaca.

Periodicidad: Del 14 al 25 de julio de 2023.

Fuente de financiamiento y monto autorizado: De acuerdo al oficio número SF/SPIP/DPIP/AOOPIE22/0153/2023 de fecha 19 de junio de 2023, emitido por la Subsecretaría de Planeación e Inversión Pública de la Secretaría de Finanzas, el monto autorizado al proyecto de inversión para llevar a cabo la “Expo feria Artesanal Guelaguetza 2023” fue el siguiente:

Fuente y clave de financiamiento	Clave presupuestal	Partida específica	Monto autorizado
Fondo General de participaciones, asignación ordinaria de operación IE 2022. AEAAA1222	534001-16105001001-411383AEAAA1222	383-Exposiciones y espectáculos	\$ 3,583,351.33

Montos ejercidos en el proyecto, desglosado por conceptos:

Conceptos del gasto	Monto Ejercido
Uso, goce y aprovechamiento del gran salón del CCCO.	\$ 818,901.00
Servicio de seguridad y vigilancia (PABIC).	\$ 91,780.00
Permiso municipal para ejecución de expo feria artesanal (Municipio de Santa Lucía del Camino)	\$ 90,000.00
Servicios: <ul style="list-style-type: none"> <li>Generales de acondicionamiento y montaje.</li> <li>Stands custom en sistema híbrido</li> <li>Bodega desmontable para resguardo de artesanías</li> <li>Foro multidisciplinario</li> <li>Impresión digital.</li> </ul>	\$ 2,493,000.00
Garantía del Gran Salón del CCCO.	77,000.00



GOBIERNO DEL ESTADO  
DE OAXACA



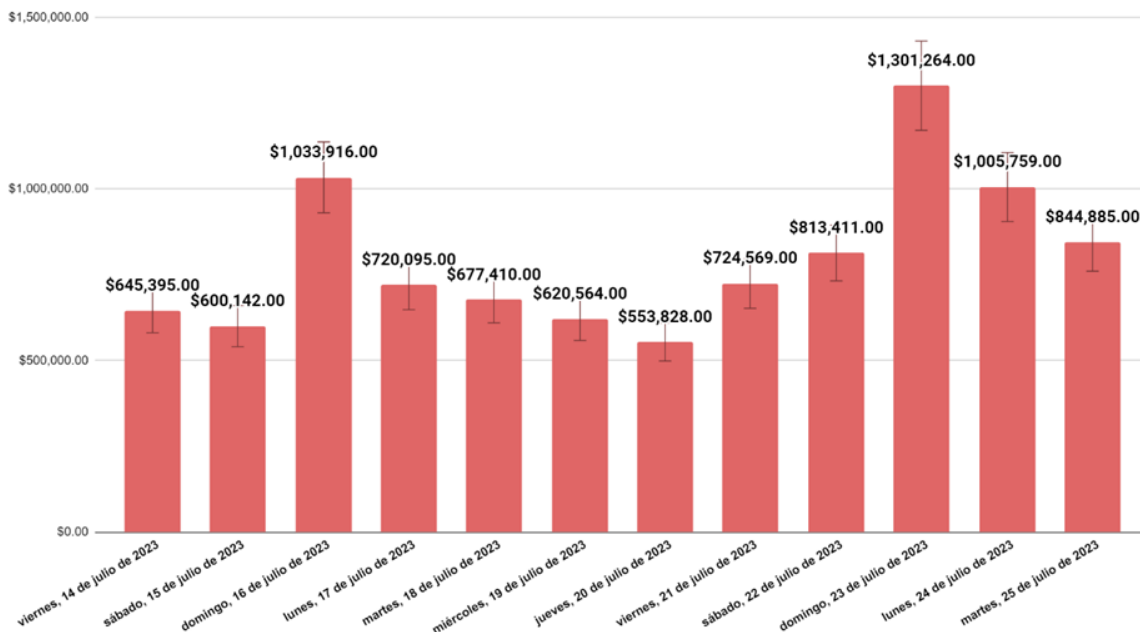
**ARTESANÍAS**  
INSTITUTO PARA EL FOMENTO Y LA  
PROTECCIÓN DE LAS ARTESANÍAS

### Resultados del proyecto:

Participantes: 200 personas artesanas de las ocho regiones del Estado de Oaxaca

Derrama económica generada: Con la realización de esta Expo-Feria Artesanal Guelaguetza 2023, se logró una derrama económica directa a las personas artesanas, por la cantidad de \$ 9, 541,238.00 (Nueve millones quinientos cuarenta y un mil doscientos treinta y ocho pesos 00/100 M.N.); por lo que se muestra una gráfica de la derrama económica lograda por día durante el periodo que se realizó la Expo-Feria como se muestra a continuación:

### Derrama económica por día



Durante el periodo en el que se llevó a cabo la Expo-Feria Artesanal Guelaguetza 2023, las personas artesanas provenientes de las ocho regiones del Estado de Oaxaca ofertaron a visitantes nacionales y extranjeros las expresiones del arte popular oaxaqueño en la diversidad de ramas artesanales, siendo retribuidos a través de la venta directa de sus productos, lo cual se ve reflejado en la economía de las familias artesanas oaxaqueñas.

### 02.- IMPULSO A LA PRODUCCIÓN TEXTIL ARTESANAL DE SAN PEDRO AMUZGOS

La artesanía textil es una importante fuente de ingresos para muchas comunidades. El suministro de materiales y equipos esenciales permitirá a los artesanos mejorar su productividad y sus ingresos.





GOBIERNO DEL ESTADO  
DE OAXACA



**ARTESANÍAS**  
INSTITUTO PARA EL FOMENTO Y LA  
PROTECCIÓN DE LAS ARTESANÍAS

**Objetivo general:** Mejorar los medios de vida de las personas artesanas del municipio de san pedro amuzgos mediante el abastecimiento de materia prima de calidad, y les permita ser más competitivos en el mercado del textil actual.

**Área administrativa ejecutante:** Unidad de Operación y Promoción del Patrimonio Artesanal

**Ubicación física de la implementación del proyecto:** Palacio Municipal, Carretera Alfonso Pérez Gazga S/N, San Pedro Amuzgos, Putla, Oaxaca.

**Periodicidad:** 05 al 15 de diciembre de 2023

**Fuente de financiamiento y monto autorizado:** De acuerdo al oficio número SF/SPIP/DPIP/FEIEF23/1321/2023 de fecha 01 de noviembre de 2023, emitido por la Subsecretaría de Planeación e Inversión Pública de la Secretaría de Finanzas, el monto autorizado al proyecto de inversión para llevar a cabo el “Impulso a la producción textil artesanal de San Pedro Amuzgos” fue el siguiente:

Fuente y clave de financiamiento	Clave presupuestal	Partida específica	Monto autorizado
Fondo de Estabilización de los Ingresos de las Entidades Federativas AECAA0523	534001-16104001001-411248AECAA0523	248- Productos Textiles	\$ 1,000,000.00

**Monto ejercido en el proyecto, desglosado por conceptos:**

Proyecto	Conceptos del gasto	Monto autorizado	Monto modificado	Monto ejercido
Adquisición de materia prima para el impulso a la producción de textil artesanal de San Pedro Amuzgos	Compra de materia prima en textil (Hilaza, hilo vela, manta) Incluido el traslado del material hasta la localidad.	\$1,000,000.00	\$998,899.20	\$998,899.20

**Resultados del proyecto:**

**Participantes:** 600 personas artesanas del municipio de San Pedro Amuzgos.

**Derrama económica generada:** Con la realización del proyecto Impulso a la producción textil artesanal de San Pedro Amuzgos, es previsible que con la venta de las artesanías que realicen a partir de la materia prima otorgada, obtendrán ingresos colectivos calculados en \$ 40, 800,000.00 (Cuarenta millones, ochocientos mil pesos 00/100 M.N.).



GOBIERNO DEL ESTADO  
DE OAXACA



**ARTESANÍAS**  
INSTITUTO PARA EL FOMENTO Y LA  
PROTECCIÓN DE LAS ARTESANÍAS

**RELACIÓN DE BIENES INMUEBLES QUE COMPONEN EL PATRIMONIO  
DEL 01 DE ENERO AL 31 DE DICIEMBRE DEL 2023  
(Pesos)**

CUENTA	DESCRIPCIÓN DEL BIEN	Saldo Final
12310	TERRENOS	0
12330	EDIFICIOS NO RESIDENCIALES	
12351	EDIFICACIÓN HABITACIONAL EN PROCESO	
12352	EDIFICACIÓN NO HABITACIONAL EN PROCESO	
12353	CONSTRUCCIÓN DE OBRAS PARA EL ABASTECIMIENTO DE AGUA, PETRÓLEO, GAS, ELECTRICIDAD Y TELECOMUNICACIÓN	
12354	DIVISIÓN DE TERRENOS Y CONSTRUCCIÓN DE OBRAS DE URBANIZACIÓN EN PROCESO	
12355	CONSTRUCCIÓN DE VÍAS DE COMUNICACIÓN EN PROCESO	
12356	OTRAS CONSTRUCCIONES DE INGENIERÍA CIVIL U OBRA PESADA EN PROCESO	
12357	INSTALACIONES Y EQUIPAMIENTO EN CONSTRUCCIONES EN PROCESO	
12359	TRABAJOS DE ACABADOS EN EDIFICACIONES Y OTROS TRABAJOS ESPECIALIZADOS EN PROCESO	
12361	EDIFICACIÓN HABITACIONAL EN PROCESO	
12362	EDIFICACIÓN NO HABITACIONAL EN PROCESO	
12363	CONSTRUCCIÓN DE OBRAS PARA EL ABASTECIMIENTO DE AGUA, PETRÓLEO, GAS, ELECTRICIDAD Y TELECOMUNICACIÓN	
12364	DIVISIÓN DE TERRENOS Y CONSTRUCCIÓN DE OBRAS DE URBANIZACIÓN	
12365	CONSTRUCCIÓN DE VÍAS DE COMUNICACIÓN EN PROCESO	
12366	OTRAS CONSTRUCCIONES DE INGENIERÍA CIVIL U OBRA PESADA EN PROCESO	
12367	INSTALACIONES Y EQUIPAMIENTO EN CONSTRUCCIONES EN PROCESO	
12369	TRABAJOS DE ACABADOS EN EDIFICACIONES Y OTROS TRABAJOS ESPECIALIZADOS EN PROCESO	
12390	OTROS BIENES INMUEBLES	
	SUMA TOTAL:	0



GOBIERNO DEL ESTADO  
DE OAXACA



**ARTESANÍAS**  
INSTITUTO PARA EL FOMENTO Y LA  
PROTECCIÓN DE LAS ARTESANÍAS

**RELACIÓN DE BIENES MUEBLES QUE COMPONEN EL PATRIMONIO  
DEL 01 DE ENERO AL 31 DE DICIEMBRE DEL 2023  
(Pesos)**

CUENTA	DESCRIPCIÓN DEL BIEN	Saldo Final
12411	MUEBLES DE OFICINA Y ESTANTERÍA	912,323
12412	MUEBLES, EXCEPTO DE OFICINA Y ESTANTERÍA	
12413	EQUIPO DE CÓMPUTO Y DE TECNOLOGÍAS DE LA INFORMACIÓN	288,648
12419	OTROS MOBILIARIOS Y EQUIPOS DE ADMINISTRACIÓN	73,256
12421	EQUIPOS Y APARATOS AUDIOVISUALES	12,470
12422	APARATOS DEPORTIVOS	
12423	CÁMARAS FOTOGRÁFICAS Y DE VIDEO	
12429	OTRO MOBILIARIO Y EQUIPO EDUCACIONAL Y RECREATIVO	
12431	EQUIPO MÉDICO Y DE LABORATORIO	
12432	INSTRUMENTAL MÉDICO Y DE LABORATORIO	
12441	AUTOMÓVILES Y CAMIONES	1,130,490
12443	EQUIPO AEROESPACIAL	
12445	EMBARCACIONES	
12449	OTROS EQUIPOS DE TRANSPORTE	
12450	EQUIPO DE DEFENSA Y SEGURIDAD	
12461	MAQUINARIA Y EQUIPO AGROPECUARIO	
12462	MAQUINARIA Y EQUIPO INDUSTRIAL	389,749
12463	MAQUINARIA Y EQUIPO DE CONSTRUCCIÓN	
12464	SISTEMAS DE AIRE ACONDICIONADO, CALEFACCIÓN Y DE REFRIGERACIÓN INDUSTRIAL Y COMERCIAL	
12465	EQUIPO DE COMUNICACIÓN Y TELECOMUNICACIÓN	
12466	EQUIPOS DE GENERACIÓN ELÉCTRICA, APARATOS Y ACCESORIOS ELÉCTRICOS	52,200
12467	HERRAMIENTAS Y MÁQUINAS-HERRAMIENTA	27,378
12469	OTROS EQUIPOS	279,896
12471	BIENES ARTÍSTICOS, CULTURALES Y CIENTÍFICOS	
12483	AVES	
12484	OVINOS Y CAPRINOS	
12486	EQUINOS	
12487	ESPECIES MENORES Y DE ZOOLOGICO	
12488	ÁRBOLES Y PLANTAS	
12489	OTROS ACTIVOS BIOLÓGICOS	
	<b>SUMA TOTAL</b>	<b>3,166,410</b>

"Cuenta Pública del Estado de Oaxaca del Ejercicio Fiscal 2023"



GOBIERNO DEL ESTADO  
DE OAXACA



## RELACIÓN DE CUENTAS BANCARIAS PRODUCTIVAS ESPECIFICAS DEL 01 DE ENERO AL 31 DE DICIEMBRE DEL 2023

FONDO, PROGRAMA O CONVENIO	DATOS DE LA CUENTA BANCARIA		
	INSTITUCIÓN BANCARIA	NUMERO DE CUENTA	FECHA DE APERTURA
FONART 2023	BBVA BANCOMER	00120158518	17/03/2023
PROYECTOS AMUZGOS	BBVA BANCOMER	00121837753	27/11/2023

Durante el ejercicio fiscal 2023, el Instituto para el Fomento y la Protección de las Artesanías, utilizo dos cuentas bancarias productivas, la primera para pago de apoyos de asesoría técnica en el Municipio de San Juan Cotzocón y la segunda para adquisición de materia prima para el impulso a la producción de textil artesanal de San Pedro Amuzgos.



GOBIERNO DEL ESTADO  
DE OAXACA



## RELACIÓN DE ESQUEMAS BURSÁTILES Y COBERTURAS FINANCIERA

NO APLICA



GOBIERNO DEL ESTADO  
DE OAXACA



**MONTOS PAGADOS POR AYUDAS Y SUBSIDIOS**

**DEL 01 DE ENERO AL 31 DE DICIEMBRE DEL 2023**

Concepto	Ayuda	Subsidio	Sector (económico o social)	Beneficiario	CURP	RFC	Monto Pagado
----------	-------	----------	-----------------------------------	--------------	------	-----	-----------------

NO APLICA							

El Instituto para el Fomento y la Protección de las Artesanías durante el ejercicio fiscal del 01 de enero al 31 de diciembre del 2023, no realizo pagos por concepto de ayudas o subsidio.



GOBIERNO DEL ESTADO  
DE OAXACA



**ARTESANÍAS**  
INSTITUTO PARA EL FOMENTO Y LA  
PROTECCIÓN DE LAS ARTESANÍAS

INSTITUTO PARA EL FOMENTO Y LA PROTECCIÓN DE LAS ARTESANÍAS					
Estado de Situación Financiera Detallado - LDF					
Al 31 de diciembre de 2022 y al 31 de Diciembre de 2023					
(PESOS)					
Concepto	31 de Diciembre 2023	31 de diciembre 2022	Concepto	31 de Diciembre 2023	31 de diciembre 2022
<b>ACTIVO</b>			<b>PASIVO</b>		
<b>Activo Circulante</b>			<b>Pasivo Circulante</b>		
<b>Efectivo y Equivalentes</b>	<b>15</b>	<b>126,354</b>	<b>Cuentas por Pagar a Corto Plazo</b>	<b>195,198</b>	<b>195,480</b>
Efectivo			Servicios Personales por Pagar a Corto Plazo	0	0
Bancos/Tesorería			Proveedores por Pagar a Corto Plazo	0	0
Bancos/Dependencias y Otros	15	126,354	Contratistas por Obras Públicas por Pagar a Corto Plazo	0	0
Inversiones Temporales (Hasta 3 meses)			Participaciones y Aportaciones por Pagar a Corto Plazo	0	0
Fondos con Afectación Específica			Transferencias Otorgadas por Pagar a Corto Plazo	0	0
Depósitos de Fondos de Terceros en Garantía y/o Administración			Intereses, Comisiones y Otros Gastos de la Deuda Pública por Pagar a Corto Plazo	194,566	193,363
Otros Efectivos y Equivalentes			Retenciones y Contribuciones por Pagar a Corto Plazo		
<b>Derechos a Recibir Efectivo o Equivalentes</b>	<b>195,182</b>	<b>69,126</b>	Devoluciones de la Ley de Ingresos por Pagar a Corto Plazo	632	2,117
Inversiones Financieras de Corto Plazo			Otras Cuentas por Pagar a Corto Plazo	0	0
Cuentas por Cobrar a Corto Plazo			<b>Documentos por Pagar a Corto Plazo</b>	<b>0</b>	<b>0</b>
Deudores Diversos por Cobrar a Corto Plazo	195,182	69,126	Documentos Comerciales por Pagar a Corto Plazo		
Ingresos por Recuperar a Corto Plazo			Documentos con Contratistas por Obras Públicas por Pagar a Corto Plazo		
Deudores por Anticipos de la Tesorería a Corto Plazo			Otros Documentos por Pagar a Corto Plazo		
Préstamos Otorgados a Corto Plazo			<b>Porción a Corto Plazo de la Deuda Pública a Largo Plazo</b>	<b>0</b>	<b>0</b>
Otros Derechos a Recibir Efectivo o Equivalentes a Corto Plazo			Porción a Corto Plazo de la Deuda Pública		
<b>Derechos a Recibir Bienes o Servicios</b>	<b>0</b>	<b>0</b>	Porción a Corto Plazo de Arrendamiento Financiero		
Anticipo a Proveedores por Adquisición de Bienes y Prestación de Servicios a Corto Plazo			Títulos y Valores a Corto Plazo		
Anticipo a Proveedores por Adquisición de Bienes Inmuebles y Muebles a Corto Plazo			<b>Pasivos Diferidos a Corto Plazo</b>	<b>0</b>	<b>0</b>
Anticipo a Proveedores por Adquisición de Bienes Intangibles a Corto Plazo			Ingresos Cobrados por Adelantado a Corto Plazo		
Anticipo a Contratistas por Obras Públicas a Corto Plazo			Intereses Cobrados por Adelantado a Corto Plazo		
Otros Derechos a Recibir Bienes o Servicios a Corto Plazo			Otros Pasivos Diferidos a Corto Plazo		
<b>Inventarios</b>	<b>0</b>	<b>0</b>	<b>Fondos y Bienes de Terceros en Garantía y/o Administración a Corto Plazo</b>	<b>0</b>	<b>0</b>
Inventario de Mercancías para Venta			Fondos en Garantía a Corto Plazo		
Inventario de Mercancías Terminadas			Fondos en Administración a Corto Plazo		
Inventario de Mercancías en Proceso de Elaboración			Fondos Contingentes a Corto Plazo		
Inventario de Materias Primas, Materiales y Suministros para Producción			Fondos de Fideicomisos, Mandatos y Contratos Análogos a Corto Plazo		
Bienes en Tránsito			Otros Fondos de Terceros en Garantía y/o Administración a Corto Plazo		
Almacenes			Valores y Bienes en Garantía a Corto Plazo		
<b>Estimación por Pérdida o Deterioro de Activos Circulantes</b>	<b>0</b>	<b>0</b>	<b>Provisiones a Corto Plazo</b>	<b>0</b>	<b>0</b>
Estimaciones para Cuentas Incobrables por Derechos a Recibir Efectivo o Equivalentes			Provisión para Demandas y Juicios a Corto Plazo		
Estimación por Deterioro de Inventarios			Provisión para Contingencias a Corto Plazo		
<b>Otros Activos Circulantes</b>	<b>0</b>	<b>0</b>	Otras Provisiones a Corto Plazo		
Valores en Garantía			<b>Otros Pasivos a Corto Plazo</b>	<b>0</b>	<b>0</b>
Bienes en Garantía (excluye depósitos de fondos)			Ingresos por Clasificar		
Bienes Derivados de Embargos, Decomisos, Aseguramientos y Dación en Pago			Recaudación por Participar		
Adquisición con Fondos de Terceros			Otros Pasivos Circulantes		
<b>Total de Activos Circulantes</b>	<b>195,197</b>	<b>195,480</b>	<b>Total de Pasivos Circulantes</b>	<b>195,198</b>	<b>195,480</b>
<b>Activo No Circulante</b>			<b>Pasivo No Circulante</b>		
Inversiones Financieras a Largo Plazo			Cuentas por Pagar a Largo Plazo		
Derechos a Recibir Efectivo o Equivalentes a Largo Plazo			Documentos por Pagar a Largo Plazo		
Bienes Inmuebles, Infraestructura y Construcciones en Proceso	0	0	Deuda Pública a Largo Plazo		
Bienes Muebles	3,166,410	3,152,327	Pasivos Diferidos a Largo Plazo		
Activos Intangibles	30,000	30,000	Fondos y Bienes de Terceros en Garantía y/o en Administración a Largo Plazo		
Depreciación, Deterioro y Amortización Acumulada de Bienes	-1,812,443	-1,423,591	Provisiones a Largo Plazo		
Activos Diferidos			<b>Total de Pasivos No Circulantes</b>	<b>0</b>	<b>0</b>
Estimación por Pérdida o Deterioro de Activos no Circulantes			<b>Total del Pasivo</b>	<b>195,198</b>	<b>195,480</b>
Otros Activos no Circulantes			<b>HACIENDA PÚBLICA/PATRIMONIO</b>		
<b>Total de Activos No Circulantes</b>	<b>1,383,967</b>	<b>1,758,736</b>			



GOBIERNO DEL ESTADO  
DE OAXACA



**ARTESANÍAS**  
INSTITUTO PARA EL FOMENTO Y LA  
PROTECCIÓN DE LAS ARTESANÍAS

INSTITUTO PARA EL FOMENTO Y LA PROTECCIÓN DE LAS ARTESANÍAS					
Estado de Situación Financiera Detallado - LDF					
Al 31 de diciembre de 2022 y al 31 de Diciembre de 2023					
(PESOS)					
Concepto	31 de Diciembre 2023	31 de diciembre 2022	Concepto	31 de Diciembre 2023	31 de diciembre 2022
<b>Total del Activo</b>	<b>1,579,164</b>	<b>1,954,216</b>			
			<b>Hacienda Pública/Patrimonio Contribuido</b>	<b>527,386</b>	<b>527,386</b>
			Aportaciones		
			Donaciones de Capital		
			Actualización de la Hacienda Pública/Patrimonio	527,386	527,386
			<b>Hacienda Pública/Patrimonio Generado</b>	<b>1,245,433</b>	<b>1,591,791</b>
			Resultados del Ejercicio (Ahorro/ Desahorro)	-388,853	-360,441
			Resultados de Ejercicios Anteriores	1,245,433	1,591,791
			Revalúos		
			Reservas		
			Rectificaciones de Resultados de Ejercicios Anteriores		
			<b>Exceso o Insuficiencia en la Actualización de la Hacienda Pública/Patrimonio</b>	<b>0</b>	<b>0</b>
			Resultado por Posición Monetaria		
			Resultado por Tenencia de Activos no Monetarios		
			<b>Total Hacienda Pública/Patrimonio</b>	<b>1,772,819</b>	<b>2,119,177</b>
			<b>Total del Pasivo y Hacienda Pública/Patrimonio</b>	<b>1,579,164</b>	<b>1,954,216</b>





GOBIERNO DEL ESTADO  
DE OAXACA



**ARTESANÍAS**  
INSTITUTO PARA EL FOMENTO Y LA  
PROTECCIÓN DE LAS ARTESANÍAS

<b>INSTITUTO PARA EL FOMENTO Y LA PROTECCIÓN DE LAS ARTESANÍAS</b>			
<b>Balance Presupuestario - LDF</b>			
<b>Del 1 de enero al 31 de Diciembre de 2023</b>			
<b>(PESOS)</b>			
Concepto	Estimado/ Aprobado	Devengado	Recaudado/ Pagado
<b>A. Ingresos Totales (A = A1+A2+A3)</b>	<b>21,560,098</b>	<b>21,600,098</b>	<b>21,600,098</b>
A1. Ingresos de Libre Disposición	21,560,098	21,560,098	21,560,098
A2. Transferencias Federales Etiquetadas	0	40,000	40,000
A3. Financiamiento Neto	0	0	0
<b>B. Egresos Presupuestarios<sup>1</sup> (B = B1+B2)</b>	<b>21,560,098</b>	<b>21,600,098</b>	<b>21,600,098</b>
B1. Gasto No Etiquetado (sin incluir Amortización de la Deuda Pública)	21,560,098	21,560,098	21,560,098
B2. Gasto Etiquetado (sin incluir Amortización de la Deuda Pública)	0	40,000	40,000
<b>C. Remanentes del Ejercicio Anterior (C = C1 + C2)</b>			
C1. Remanentes de Ingresos de Libre Disposición aplicados en el periodo			
C2. Remanentes de Transferencias Federales Etiquetadas aplicados en el periodo			
<b>I. Balance Presupuestario (I = A - B + C)</b>	<b>0</b>	<b>0</b>	<b>0</b>
<b>II. Balance Presupuestario sin Financiamiento Neto (II = I - A3)</b>	<b>0</b>	<b>0</b>	<b>0</b>
<b>III. Balance Presupuestario sin Financiamiento Neto y sin Remanentes del Ejercicio Anterior (III= II - C)</b>	<b>0</b>	<b>0</b>	<b>0</b>
Concepto	Aprobado	Devengado	Pagado
<b>E. Intereses, Comisiones y Gastos de la Deuda (E = E1+E2)</b>	<b>0</b>	<b>0</b>	<b>0</b>
E1. Intereses, Comisiones y Gastos de la Deuda con Gasto No Etiquetado	0	0	0
E2. Intereses, Comisiones y Gastos de la Deuda con Gasto Etiquetado	0	0	0
<b>IV. Balance Primario (IV = III + E)</b>	<b>0</b>	<b>0</b>	<b>0</b>
Concepto	Estimado/ Aprobado	Devengado	Recaudado/ Pagado
<b>F. Financiamiento (F = F1 + F2)</b>	<b>0</b>	<b>0</b>	<b>0</b>
F1. Financiamiento con Fuente de Pago de Ingresos de Libre Disposición	0	0	0
F2. Financiamiento con Fuente de Pago de Transferencias Federales Etiquetadas	0	0	0
<b>G. Amortización de la Deuda (G = G1 + G2)</b>	<b>0</b>	<b>0</b>	<b>0</b>
G1. Amortización de la Deuda Pública con Gasto No Etiquetado	0	0	0
G2. Amortización de la Deuda Pública con Gasto Etiquetado	0	0	0
<b>A3. Financiamiento Neto (A3 = F - G)</b>	<b>0</b>	<b>0</b>	<b>0</b>
Concepto	Estimado/ Aprobado	Devengado	Recaudado/ Pagado
A1. Ingresos de Libre Disposición	21,560,098	21,560,098	21,560,098
<b>A3.1 Financiamiento Neto con Fuente de Pago de Ingresos de Libre Disposición (A3.1 = F1 - G1)</b>	<b>0</b>	<b>0</b>	<b>0</b>
F1. Financiamiento con Fuente de Pago de Ingresos de Libre Disposición	0	0	0
G1. Amortización de la Deuda Pública con Gasto No Etiquetado	0	0	0
B1. Gasto No Etiquetado (sin incluir Amortización de la Deuda Pública)	21,560,098	21,560,098	21,560,098
C1. Remanentes de Ingresos de Libre Disposición aplicados en el periodo			
<b>V. Balance Presupuestario de Recursos Disponibles (V = A1 + A3.1 - B1 + C1)</b>	<b>0</b>	<b>0</b>	<b>0</b>
<b>VI. Balance Presupuestario de Recursos Disponibles sin Financiamiento Neto (VI = V - A3.1)</b>	<b>0</b>	<b>0</b>	<b>0</b>
Concepto	Estimado/ Aprobado	Devengado	Recaudado/ Pagado
A2. Transferencias Federales Etiquetadas	0	40,000	40,000
<b>A3.2 Financiamiento Neto con Fuente de Pago de Transferencias Federales Etiquetadas (A3.2 = F2 - G2)</b>	<b>0</b>	<b>0</b>	<b>0</b>
F2. Financiamiento con Fuente de Pago de Transferencias Federales Etiquetadas	0	0	0
G2. Amortización de la Deuda Pública con Gasto Etiquetado	0	0	0
B2. Gasto Etiquetado (sin incluir Amortización de la Deuda Pública)	0	40,000	40,000
C2. Remanentes de Transferencias Federales Etiquetadas aplicados en el periodo			
<b>VII. Balance Presupuestario de Recursos Etiquetados (VII = A2 + A3.2 - B2 + C2)</b>	<b>0</b>	<b>0</b>	<b>0</b>
<b>VIII. Balance Presupuestario de Recursos Etiquetados sin Financiamiento Neto (VIII = VII - A3.2)</b>	<b>0</b>	<b>0</b>	<b>0</b>



GOBIERNO DEL ESTADO  
DE OAXACA



**ARTESANÍAS**  
INSTITUTO PARA EL FOMENTO Y LA  
PROTECCIÓN DE LAS ARTESANÍAS

INSTITUTO PARA EL FOMENTO Y LA PROTECCIÓN DE LAS ARTESANÍAS						
Estado Analítico de Ingreso Detallado - LDF						
Del 1 de enero al 31 de Diciembre de 2023						
(PESOS)						
Concepto	Ingreso					Diferencia
	Estimado	Ampliaciones/ (Reducciones)	Modificado	Devengado	Recaudado	
<b>Ingresos de Libre Disposición</b>	<b>15,673,168</b>	<b>5,886,930</b>	<b>21,560,098</b>	<b>21,560,098</b>	<b>21,560,098</b>	<b>5,886,930</b>
A. Impuestos						
B. Cuotas y Aportaciones de Seguridad Social						
C. Contribuciones de Mejoras						
D. Derechos						
E. Productos						
F. Aprovechamientos						
G. Ingresos por Ventas de Bienes y Servicios						
<b>H. Participaciones (H=h1+h2+h3+h4+h5+h6+h7+h8+h9+h10+h11)</b>	<b>0</b>	<b>998,899</b>	<b>998,899</b>	<b>998,899</b>	<b>998,899</b>	<b>998,899</b>
h1) Fondo General de Participaciones						
h2) Fondo de Fomento Municipal						
h3) Fondo de Fiscalización y Recaudación						
h4) Fondo de Compensación						
h5) Fondo de Extracción de Hidrocarburos						
h6) Impuesto Especial Sobre Producción y Servicios						
h7) 0.136% de la Recaudación Federal Participable						
h8) 3.17% Sobre Extracción de Petróleo						
h9) Gasolinas y Diésel						
h10) Fondo del Impuesto Sobre la Renta						
h11) Fondo de Estabilización de los Ingresos de las Entidades Federativas	0	998,899	998,899	998,899	998,899	998,899
<b>I. Incentivos Derivados de la Colaboración Fiscal (I=i1+i2+i3+i4+i5)</b>	<b>0</b>	<b>998,899</b>	<b>998,899</b>	<b>998,899</b>	<b>998,899</b>	<b>998,899</b>
i1) Tenencia o Uso de Vehículos						
i2) Fondo de Compensación ISAN						
i3) Impuesto Sobre Automóviles Nuevos						
i4) Fondo de Compensación de Repecos-Intermedios						
i5) Otros Incentivos Económicos						
J. Transferencias	15,673,168	4,888,031	20,561,199	20,561,199	20,561,199	4,888,031
K. Convenios						
k1) Otros Convenios y Subsidios						
L. Otros Ingresos de Libre Disposición (L=l1+l2)						
l1) Participaciones en Ingresos Locales						
l2) Otros Ingresos de Libre Disposición						
<b>I. Total de Ingresos de Libre Disposición (I=A+B+C+D+E+F+G+H+I+J+K+L)</b>	<b>15,673,168</b>	<b>5,886,930</b>	<b>21,560,098</b>	<b>21,560,098</b>	<b>21,560,098</b>	<b>5,886,930</b>
<b>Ingresos Excedentes de Ingresos de Libre Disposición</b>						
<b>Transferencias Federales Etiquetadas</b>						
A. Aportaciones (A=a1+a2+a3+a4+a5+a6+a7+a8)						
a1) Fondo de Aportaciones para la Nómina Educativa y Gasto Operativo						
a2) Fondo de Aportaciones para los Servicios de Salud						
a3) Fondo de Aportaciones para la Infraestructura Social						
a4) Fondo de Aportaciones para el Fortalecimiento de los Municipios y de las Demarcaciones Territoriales del Distrito Federal						
a5) Fondo de Aportaciones Múltiples						
a6) Fondo de Aportaciones para la Educación Tecnológica y de Adultos						
a7) Fondo de Aportaciones para la Seguridad Pública de los Estados y del Distrito Federal						
a8) Fondo de Aportaciones para el Fortalecimiento de las Entidades Federativas						
B. Convenios (B=b1+b2+b3+b4)		40,000	40,000	40,000	40,000	40,000
b1) Convenios de Protección Social en Salud						
b2) Convenios de Descentralización						
b3) Convenios de Reasignación						
b4) Otros Convenios y Subsidios						
C. Fondos Distintos de Aportaciones (C=c1+c2)		40,000	40,000	40,000	40,000	40,000
c1) Fondo para Entidades Federativas y Municipios Productores de Hidrocarburos						
c2) Fondo Minero						
D. Transferencias, Subsidios y Subvenciones, y Pensiones y Jubilaciones						
E. Otras Transferencias Federales Etiquetadas						
<b>II. Total de Transferencias Federales Etiquetadas (II = A + B + C + D + E)</b>	<b>0</b>	<b>40,000</b>	<b>40,000</b>	<b>40,000</b>	<b>40,000</b>	<b>40,000</b>
<b>III. Ingresos Derivados de Financiamientos (III = A)</b>						
A. Ingresos Derivados de Financiamientos						
<b>IV. Total de Ingresos (IV = I + II + III)</b>	<b>15,673,168</b>	<b>5,926,930</b>	<b>21,600,098</b>	<b>21,600,098</b>	<b>21,600,098</b>	<b>5,926,930</b>
<b>Datos Informativos</b>						
1. Ingresos Derivados de Financiamientos con Fuente de Pago de Ingresos de Libre Disposición						
2. Ingresos Derivados de Financiamientos con Fuente de Pago de Transferencias Federales Etiquetadas						
<b>3. Ingresos Derivados de Financiamientos (3 = 1 + 2)</b>						

INSTITUTO PARA EL FOMENTO Y LA PROTECCIÓN DE LAS ARTESANÍAS							
Informe Analítico de la Deuda Pública y Otros Pasivos - LDF							
Del 1 de enero al 31 de Diciembre de 2023							
(PESOS)							
Denominación de la Deuda Pública y Otros Pasivos	Saldo al 31 de diciembre de 2022 (d)	Disposiciones del Periodo (e)	Amortizaciones del Periodo (f)	Revaluaciones, Reclasificaciones y Otros Ajustes (g)	Saldo Final del Periodo (h) h=d+e-f+g	Pago de Intereses del Periodo (i)	Pago de Comisiones y demás costos asociados durante el Periodo (j)
<b>1. Deuda Pública (1=A+B)</b>							
A. Corto Plazo (A=a1+a2+a3)							
a1) Instituciones de Crédito							
a2) Títulos y Valores							
a3) Arrendamientos Financieros							
B. Largo Plazo (B=b1+b2+b3)							
b1) Instituciones de Crédito							
b2) Títulos y Valores							
b3) Arrendamientos Financieros							
<b>2. Otros Pasivos</b>	195,480	25,566,216	25,565,934	0	195,198		
<b>3. Total de la Deuda Pública y Otros Pasivos (3=1+2)</b>	195,480	25,566,216	25,565,934	0	195,198		
<b>4. Deuda Contingente <sup>1</sup> (Informativo)</b>							
A. Deuda Contingente 1							
B. Deuda Contingente 2							
C. Deuda Contingente XX							
<b>5. Valor de Instrumentos Bono Cupón Cero <sup>2</sup> (Informativo)</b>							
A. Instrumento Bono Cupón Cero 1							
B. Instrumento Bono Cupón Cero 2							
C. Instrumento Bono Cupón Cero XX							

<sup>1</sup> Se refiere a cualquier Financiamiento sin fuente o garantía de pago definida, que sea asumida de manera solidaria o subsidiaria por las Entidades Federativas con sus Municipios, organismos descentralizados y empresas de participación estatal mayoritaria y fideicomisos, locales o municipales, y por los Municipios con sus respectivos organismos descentralizados y empresas de participación municipal mayoritaria.

<sup>2</sup> Se refiere al valor del Bono Cupón Cero que respalda el pago de los créditos asociados al mismo (Activo).

Obligaciones a Corto Plazo (k)	Monto Contratado (l)	Plazo Pactado (m)	Tasa de Interés (n)	Comisiones y Costos Relacionados (o)	Tasa Efectiva (p)
<b>6. Obligaciones a Corto Plazo (Informativo)</b>					
A. Crédito 1					
B. Crédito 2					
C. Crédito XX					



GOBIERNO DEL ESTADO DE OAXACA



**ARTESANÍAS**  
INSTITUTO PARA EL FOMENTO Y LA PROTECCIÓN DE LAS ARTESANÍAS

INSTITUTO PARA EL FOMENTO Y LA PROTECCIÓN DE LAS ARTESANÍAS										
Informe Analítico de Obligaciones Diferentes de Financiamientos -LDF										
Del 1 de enero al 31 de Diciembre de 2023										
(PESOS)										
Denominación de las Obligaciones Diferentes de Financiamiento (c)	Fecha del Contrato (d)	Fecha de inicio de operación del proyecto (e)	Fecha de vencimiento (f)	Monto de la inversión pactado (g)	Plazo pactado (h)	Monto promedio mensual del pago de la contraprestación (i)	Monto promedio mensual del pago de la contraprestación correspondiente al pago de inversión (j)	Monto pagado de la inversión al 31 de Diciembre de 2023 (k)	Monto pagado de la inversión actualizado al 31 de Diciembre de 2023 (l)	Saldo pendiente por pagar de la inversión al 31 de Diciembre de 2023 (m = g - l)
<b>A. Asociaciones Público Privadas (APP's) (A=a+b+c+d)</b>										
a) APP 1										
b) APP 2										
c) APP 3										
d) APP XX										
<b>B. Otros Instrumentos (B=a+b+c+d)</b>										
a) Otro Instrumento 1										
b) Otro Instrumento 2										
c) Otro Instrumento 3										
d) Otro Instrumento XX										
<b>C. Total de Obligaciones Diferentes de Financiamiento (C=A+B)</b>										

N o a p l i c a



GOBIERNO DEL ESTADO  
DE OAXACA



INSTITUTO PARA EL FOMENTO Y LA PROTECCIÓN DE LAS ARTESANÍAS						
Estado Analítico del Ejercicio del Presupuesto de Egresos Detallado - LDF						
Clasificación por Objeto del Gasto (Capítulo y Concepto)						
Del 1 de enero al 31 de Diciembre de 2023						
(PESOS)						
Concepto	Egresos					Subejercicio
	Aprobado	Ampliaciones/ (Reducciones)	Modificado	Devengado	Pagado	
<b>I. Gasto No Etiquetado (I=A+B+C+D+E+F+G+H+I)</b>	<b>15,673,168</b>	<b>5,926,930</b>	<b>21,600,098</b>	<b>21,600,098</b>	<b>21,600,098</b>	<b>0</b>
A. Servicios Personales (A=a1+a2+a3+a4+a5+a6+a7)						0
a1) Remuneraciones al Personal de Carácter Permanente						0
a2) Remuneraciones al Personal de Carácter Transitorio						0
a3) Remuneraciones Adicionales y Especiales						0
a4) Seguridad Social						0
a5) Otras Prestaciones Sociales y Económicas						0
a6) Previsiones						0
a7) Pago de Estímulos a Servidores Públicos						0
B. Materiales y Suministros (B=b1+b2+b3+b4+b5+b6+b7+b8+b9)	0	0	0	0	0	0
b1) Materiales de Administración, Emisión de Documentos y Artículos Oficiales						0
b2) Alimentos y Utensilios						0
b3) Materias Primas y Materiales de Producción y Comercialización						0
b4) Materiales y Artículos de Construcción y de Reparación						0
b5) Productos Químicos, Farmacéuticos y de Laboratorio						0
b6) Combustibles, Lubricantes y Aditivos						0
b7) Vestuario, Blancos, Prendas de Protección y Artículos Deportivos						0
b8) Materiales y Suministros Para Seguridad						0
b9) Herramientas, Refacciones y Accesorios Menores						0
C. Servicios Generales (C=c1+c2+c3+c4+c5+c6+c7+c8+c9)	0	0	0	0	0	0
c1) Servicios Básicos						0
c2) Servicios de Arrendamiento						0
c3) Servicios Profesionales, Científicos, Técnicos y Otros Servicios						0
c4) Servicios Financieros, Bancarios y Comerciales						0
c5) Servicios de Instalación, Reparación, Mantenimiento y Conservación						0
c6) Servicios de Comunicación Social y Publicidad						0
c7) Servicios de Traslado y Viáticos						0
c8) Servicios Oficiales						0
c9) Otros Servicios Generales						0
D. Transferencias, Asignaciones, Subsidios y Otras Ayudas (D=d1+d2+d3+d4+d5+d6+d7+d8+d9)	14,673,168	5,886,995	20,560,163	20,560,163	20,560,163	0
d1) Transferencias Internas y Asignaciones al Sector Público	14,673,168	5,886,995	20,560,163	20,560,163	20,560,163	0
d2) Transferencias al Resto del Sector Público						0
d3) Subsidios y Subvenciones						0
d4) Ayudas Sociales						0
d5) Pensiones y Jubilaciones						0
d6) Transferencias a Fideicomisos, Mandatos y Otros Análogos						0
d7) Transferencias a la Seguridad Social						0
d8) Donativos						0
d9) Transferencias al Exterior						0
E. Bienes Muebles, Inmuebles e Intangibles (E=e1+e2+e3+e4+e5+e6+e7+e8+e9)	0	0	0	0	0	0
e1) Mobiliario y Equipo de Administración						0
e2) Mobiliario y Equipo Educativo y Recreativo						0
e3) Equipo e Instrumental Médico y de Laboratorio						0
e4) Vehículos y Equipo de Transporte						0
e5) Equipo de Defensa y Seguridad						0
e6) Maquinaria, Otros Equipos y Herramientas						0
e7) Activos Biológicos						0
e8) Bienes Inmuebles						0
e9) Activos Intangibles						0
F. Inversión Pública (F=f1+f2+f3)	1,000,000	39,935	1,039,935	1,039,935	1,039,935	0
f1) Obra Pública en Bienes de Dominio Público						0
f2) Obra Pública en Bienes Propios						0
f3) Proyectos Productivos y Acciones de Fomento	1,000,000	39,935	1,039,935	1,039,935	1,039,935	0
G. Inversiones Financieras y Otras Provisiones (G=g1+g2+g3+g4+g5+g6+g7)	0	0	0	0	0	0
g1) Inversiones Para el Fomento de Actividades Productivas						0
g2) Acciones y Participaciones de Capital						0
g3) Compra de Títulos y Valores						0
g4) Concesión de Préstamos						0
g5) Inversiones en Fideicomisos, Mandatos y Otros Análogos						0
Fideicomiso de Desastres Naturales (Informativo)						0
g6) Otras Inversiones Financieras						0
g7) Provisiones para Contingencias y Otras Erogaciones Especiales						0
H. Participaciones y Aportaciones (H=h1+h2+h3)	0					0
h1) Participaciones						0
h2) Aportaciones						0
h3) Convenios						0
I. Deuda Pública (I=i1+i2+i3+i4+i5+i6+i7)	0	0	0	0	0	0
i1) Amortización de la Deuda Pública						0
i2) Intereses de la Deuda Pública						0
i3) Comisiones de la Deuda Pública						0
i4) Gastos de la Deuda Pública						0
i5) Costo por Coberturas						0
i6) Apoyos Financieros						0
i7) Adeudos de Ejercicios Fiscales Anteriores (ADEFAS)						0



GOBIERNO DEL ESTADO  
DE OAXACA



ARTESANÍAS  
INSTITUTO PARA EL FOMENTO Y LA  
PROTECCIÓN DE LAS ARTESANÍAS

Concepto	Egresos					Subejercicio
	Aprobado	Ampliaciones/ (Reducciones)	Modificado	Devengado	Pagado	
<b>II. Gasto Etiquetado (II=A+B+C+D+E+F+G+H+I)</b>	<b>0</b>	<b>40,000</b>	<b>40,000</b>	<b>40,000</b>	<b>40,000</b>	<b>0</b>
A. Servicios Personales (A=a1+a2+a3+a4+a5+a6+a7)	0	0	0	0	0	0
a1) Remuneraciones al Personal de Carácter Permanente	0	0	0	0	0	0
a2) Remuneraciones al Personal de Carácter Transitorio	0	0	0	0	0	0
a3) Remuneraciones Adicionales y Especiales	0	0	0	0	0	0
a4) Seguridad Social	0	0	0	0	0	0
a5) Otras Prestaciones Sociales y Económicas	0	0	0	0	0	0
a6) Previsiones	0	0	0	0	0	0
a7) Pago de Estímulos a Servidores Públicos	0	0	0	0	0	0
B. Materiales y Suministros (B=b1+b2+b3+b4+b5+b6+b7+b8+b9)	0	0	0	0	0	0
b1) Materiales de Administración, Emisión de Documentos y Artículos Oficiales	0	0	0	0	0	0
b2) Alimentos y Utensilios	0	0	0	0	0	0
b3) Materias Primas y Materiales de Producción y Comercialización	0	0	0	0	0	0
b4) Materiales y Artículos de Construcción y de Reparación	0	0	0	0	0	0
b5) Productos Químicos, Farmacéuticos y de Laboratorio	0	0	0	0	0	0
b6) Combustibles, Lubricantes y Aditivos	0	0	0	0	0	0
b7) Vestuario, Blancos, Prendas de Protección y Artículos Deportivos	0	0	0	0	0	0
b8) Materiales y Suministros Para Seguridad	0	0	0	0	0	0
b9) Herramientas, Refacciones y Accesorios Menores	0	0	0	0	0	0
C. Servicios Generales (C=c1+c2+c3+c4+c5+c6+c7+c8+c9)	0	0	0	0	0	0
c1) Servicios Básicos	0	0	0	0	0	0
c2) Servicios de Arrendamiento	0	0	0	0	0	0
c3) Servicios Profesionales, Científicos, Técnicos y Otros Servicios	0	0	0	0	0	0
c4) Servicios Financieros, Bancarios y Comerciales	0	0	0	0	0	0
c5) Servicios de Instalación, Reparación, Mantenimiento y Conservación	0	0	0	0	0	0
c6) Servicios de Comunicación Social y Publicidad	0	0	0	0	0	0
c7) Servicios de Traslado y Viáticos	0	0	0	0	0	0
c8) Servicios Oficiales	0	0	0	0	0	0
c9) Otros Servicios Generales	0	0	0	0	0	0
D. Transferencias, Asignaciones, Subsidios y Otras Ayudas (D=d1+d2+d3+d4+d5+d6+d7+d8+d9)	0	0	0	0	0	0
d1) Transferencias Internas y Asignaciones al Sector Público	0	0	0	0	0	0
d2) Transferencias al Resto del Sector Público	0	0	0	0	0	0
d3) Subsidios y Subvenciones	0	0	0	0	0	0
d4) Ayudas Sociales	0	0	0	0	0	0
d5) Pensiones y Jubilaciones	0	0	0	0	0	0
d6) Transferencias a Fideicomisos, Mandatos y Otros Análogos	0	0	0	0	0	0
d7) Transferencias a la Seguridad Social	0	0	0	0	0	0
d8) Donativos	0	0	0	0	0	0
d9) Transferencias al Exterior	0	0	0	0	0	0
E. Bienes Muebles, Inmuebles e Intangibles (E=e1+e2+e3+e4+e5+e6+e7+e8+e9)	0	0	0	0	0	0
e1) Mobiliario y Equipo de Administración	0	0	0	0	0	0
e2) Mobiliario y Equipo Educativo y Recreativo	0	0	0	0	0	0
e3) Equipo e Instrumental Médico y de Laboratorio	0	0	0	0	0	0
e4) Vehículos y Equipo de Transporte	0	0	0	0	0	0
e5) Equipo de Defensa y Seguridad	0	0	0	0	0	0
e6) Maquinaria, Otros Equipos y Herramientas	0	0	0	0	0	0
e7) Activos Biológicos	0	0	0	0	0	0
e8) Bienes Inmuebles	0	0	0	0	0	0
e9) Activos Intangibles	0	0	0	0	0	0
F. Inversión Pública (F=f1+f2+f3)	0	40,000	40,000	40,000	40,000	0
f1) Obra Pública en Bienes de Dominio Público	0	0	0	0	0	0
f2) Obra Pública en Bienes Propios	0	0	0	0	0	0
f3) Proyectos Productivos y Acciones de Fomento	0	40,000	40,000	40,000	40,000	0
G. Inversiones Financieras y Otras Provisiones (G=g1+g2+g3+g4+g5+g6+g7)	0	0	0	0	0	0
g1) Inversiones Para el Fomento de Actividades Productivas	0	0	0	0	0	0
g2) Acciones y Participaciones de Capital	0	0	0	0	0	0
g3) Compra de Títulos y Valores	0	0	0	0	0	0
g4) Concesión de Préstamos	0	0	0	0	0	0
g5) Inversiones en Fideicomisos, Mandatos y Otros Análogos	0	0	0	0	0	0
Fideicomiso de Desastres Naturales (Informativo)	0	0	0	0	0	0
g6) Otras Inversiones Financieras	0	0	0	0	0	0
g7) Provisiones para Contingencias y Otras Erogaciones Especiales	0	0	0	0	0	0
H. Participaciones y Aportaciones (H=h1+h2+h3)	0	0	0	0	0	0
h1) Participaciones	0	0	0	0	0	0
h2) Aportaciones	0	0	0	0	0	0
h3) Convenios	0	0	0	0	0	0
I. Deuda Pública (I=i1+i2+i3+i4+i5+i6+i7)	0	0	0	0	0	0
i1) Amortización de la Deuda Pública	0	0	0	0	0	0
i2) Intereses de la Deuda Pública	0	0	0	0	0	0
i3) Comisiones de la Deuda Pública	0	0	0	0	0	0
i4) Gastos de la Deuda Pública	0	0	0	0	0	0
i5) Costo por Coberturas	0	0	0	0	0	0
i6) Apoyos Financieros	0	0	0	0	0	0
i7) Adeudos de Ejercicios Fiscales Anteriores (ADEFAS)	0	0	0	0	0	0
<b>III. Total de Egresos (III = I + II)</b>	<b>15,673,168</b>	<b>5,966,930</b>	<b>21,640,098</b>	<b>21,640,098</b>	<b>21,640,098</b>	<b>0</b>



GOBIERNO DEL ESTADO  
DE OAXACA



**INSTITUTO PARA EL FOMENTO Y LA PROTECCIÓN DE LAS ARTESANÍAS**

**Estado Analítico del Ejercicio del Presupuesto de Egresos Detallado - LDF**

**Clasificación Administrativa**

**Del 1 de enero al 31 de Diciembre de 2023  
(PESOS)**

Concepto	Egresos					Subejercicio
	Aprobado	Ampliaciones/ (Reducciones)	Modificado	Devengado	Pagado	
<b>I. Gasto No Etiquetado</b>	<b>15,673,168</b>	<b>5,886,930</b>	<b>21,560,098</b>	<b>21,560,098</b>	<b>21,560,098</b>	<b>0</b>
A. INSTITUTO PARA EL FOMENTO Y LA PROTECCIÓN DE LAS ARTESANIAS	15,673,168	5,886,930	21,560,098	21,560,098	21,560,098	0
<b>II. Gasto Etiquetado</b>	<b>0</b>	<b>40,000</b>	<b>40,000</b>	<b>40,000</b>	<b>40,000</b>	<b>0</b>
A. INSTITUTO PARA EL FOMENTO Y LA PROTECCIÓN DE LAS ARTESANIAS	0	40,000	40,000	40,000	40,000	0
<b>III. Total de Egresos (III = I + II)</b>	<b>15,673,168</b>	<b>5,926,930</b>	<b>21,600,098</b>	<b>21,600,098</b>	<b>21,600,098</b>	<b>0</b>

INSTITUTO PARA EL FOMENTO Y LA PROTECCIÓN DE LAS ARTESANÍAS Estado Analítico del Ejercicio del Presupuesto de Egresos Detallado - LDF Clasificación Funcional (Finalidad y Función) Del 1 de enero al 31 de Diciembre de 2023 (PESOS)						
Concepto	Egresos					Subejercicio
	Aprobado	Ampliaciones/ (Reducciones)	Modificado	Devengado	Pagado	
<b>I. Gasto No Etiquetado (I=A+B+C+D)</b>	<b>15,673,168</b>	<b>5,886,930</b>	<b>21,560,098</b>	<b>21,560,098</b>	<b>21,560,098</b>	<b>0</b>
<b>A. Gobierno (A=a1+a2+a3+a4+a5+a6+a7+a8)</b>	<b>0</b>	<b>0</b>	<b>0</b>	<b>0</b>	<b>0</b>	<b>0</b>
a1) Legislación	0	0	0	0	0	0
a2) Justicia	0	0	0	0	0	0
a3) Coordinación de la Política de Gobierno						0
a4) Relaciones Exteriores						0
a5) Asuntos Financieros y Hacendarios						0
a6) Seguridad Nacional						0
a7) Asuntos de Orden Público y de Seguridad Interior						0
a8) Otros Servicios Generales						0
<b>B. Desarrollo Social (B=b1+b2+b3+b4+b5+b6+b7)</b>	<b>0</b>	<b>0</b>	<b>0</b>	<b>0</b>	<b>0</b>	<b>0</b>
b1) Protección Ambiental						0
b2) Vivienda y Servicios a la Comunidad						0
b3) Salud						0
b4) Recreación, Cultura y Otras Manifestaciones Sociales						0
b5) Educación						0
b6) Protección Social						0
b7) Otros Asuntos Sociales						0
<b>C. Desarrollo Económico (C=c1+c2+c3+c4+c5+c6+c7+c8+c9)</b>	<b>15,673,168</b>	<b>5,886,930</b>	<b>21,560,098</b>	<b>21,560,098</b>	<b>21,560,098</b>	<b>0</b>
c1) Asuntos Económicos, Comerciales y Laborales en General	15,673,168	5,886,930	21,560,098	21,560,098	21,560,098	0
c2) Agropecuaria, Silvicultura, Pesca y Caza						0
c3) Combustibles y Energía						0
c4) Minería, Manufacturas y Construcción						0
c5) Transporte						0
c6) Comunicaciones						0
c7) Turismo						0
c8) Ciencia, Tecnología e Innovación						0
c9) Otras Industrias y Otros Asuntos Económicos						0
<b>D. Otras No Clasificadas en Funciones Anteriores (D=d1+d2+d3+d4)</b>	<b>0</b>	<b>0</b>	<b>0</b>	<b>0</b>	<b>0</b>	<b>0</b>
d1) Transacciones de la Deuda Pública / Costo Financiero de la Deuda						0
d2) Transferencias, Participaciones y Aportaciones Entre Diferentes Niveles y Órdenes de Gobierno						0
d3) Saneamiento del Sistema Financiero						0
d4) Adeudos de Ejercicios Fiscales Anteriores						0
<b>II: Gasto Etiquetado (II=A+B+C+D)</b>	<b>0</b>	<b>40,000</b>	<b>40,000</b>	<b>40,000</b>	<b>40,000</b>	<b>0</b>
<b>A. Gobierno (A=a1+a2+a3+a4+a5+a6+a7+a8)</b>	<b>0</b>	<b>0</b>	<b>0</b>	<b>0</b>	<b>0</b>	<b>0</b>
a1) Legislación						0
a2) Justicia						0
a3) Coordinación de la Política de Gobierno						0
a4) Relaciones Exteriores						0
a5) Asuntos Financieros y Hacendarios						0
a6) Seguridad Nacional						0
a7) Asuntos de Orden Público y de Seguridad Interior						0
a8) Otros Servicios Generales						0
<b>B. Desarrollo Social (B=b1+b2+b3+b4+b5+b6+b7)</b>	<b>0</b>	<b>0</b>	<b>0</b>	<b>0</b>	<b>0</b>	<b>0</b>
b1) Protección Ambiental						0
b2) Vivienda y Servicios a la Comunidad						0
b3) Salud						0
b4) Recreación, Cultura y Otras Manifestaciones Sociales						0
b5) Educación						0
b6) Protección Social						0
b7) Otros Asuntos Sociales						0
<b>C. Desarrollo Económico (C=c1+c2+c3+c4+c5+c6+c7+c8+c9)</b>	<b>0</b>	<b>40,000</b>	<b>40,000</b>	<b>40,000</b>	<b>40,000</b>	<b>0</b>
c1) Asuntos Económicos, Comerciales y Laborales en General		40,000	40,000	40,000	40,000	0
c2) Agropecuaria, Silvicultura, Pesca y Caza						0
c3) Combustibles y Energía						0
c4) Minería, Manufacturas y Construcción						0
c5) Transporte						0
c6) Comunicaciones						0
c7) Turismo						0
c8) Ciencia, Tecnología e Innovación						0
c9) Otras Industrias y Otros Asuntos Económicos						0
<b>D. Otras No Clasificadas en Funciones Anteriores (D=d1+d2+d3+d4)</b>	<b>0</b>	<b>0</b>	<b>0</b>	<b>0</b>	<b>0</b>	<b>0</b>
d1) Transacciones de la Deuda Pública / Costo Financiero de la Deuda						0
d2) Transferencias, Participaciones y Aportaciones Entre Diferentes Niveles y Órdenes de Gobierno						0
d3) Saneamiento del Sistema Financiero						0
d4) Adeudos de Ejercicios Fiscales Anteriores						0
<b>III. Total de Egresos (III = I + II)</b>	<b>15,673,168</b>	<b>5,926,930</b>	<b>21,600,098</b>	<b>21,600,098</b>	<b>21,600,098</b>	<b>0</b>



INSTITUTO PARA EL FOMENTO Y LA PROTECCIÓN DE LAS ARTESANÍAS						
Estado Analítico del Ejercicio del Presupuesto de Egresos Detallado - LDF						
Clasificación de Servicios Personales por Categoría						
Del 1 de enero al 31 de Diciembre de 2023						
(PESOS)						
Concepto	Egresos					Subejercicio
	Aprobado	Ampliaciones/ (Reducciones)	Modificado	Devengado	Pagado	
<b>I. Gasto No Etiquetado (I=A+B+C+D+E+F)</b>	12,200,505	834,333	13,034,838	13,034,838	13,034,838	0
A. Personal Administrativo	12,200,505	834,333	13,034,838	13,034,838	13,034,838	0
B. Magisterio						0
C. Servicios de Salud (C=c1+c2)						0
c1) Personal Administrativo	0	0	0	0	0	0
c2) Personal Médico, paramédico y afin						0
D. Seguridad Pública						0
E. Gastos asociados a la implementación de nuevas leyes federales o reformas a las mismas (E=e1+e2)	0	0	0	0	0	0
e1) Nombre del Programa o Ley 1						0
e2) Nombre del Programa o Ley 2						0
F. Sentencias laborales definitivas						0
<b>II. Gasto Etiquetado (I=A+B+C+D+E+F)</b>	0	0	0	0	0	0
A. Personal Administrativo						0
B. Magisterio						0
C. Servicios de Salud (C=c1+c2)						0
c1) Personal Administrativo	0	0	0	0	0	0
c2) Personal Médico, paramédico y afin						0
D. Seguridad Pública						0
E. Gastos asociados a la implementación de nuevas leyes federales o reformas a las mismas (E=e1+e2)	0	0	0	0	0	0
e1) Nombre del Programa o Ley 1						0
e2) Nombre del Programa o Ley 2						0
F. Sentencias laborales definitivas						0
<b>III. Total de Gasto en Servicios Personales (III = I + II)</b>	12,200,505	834,333	13,034,838	13,034,838	13,034,838	0

INSTITUTO PARA EL FOMENTO Y LA PROTECCIÓN DE LAS ARTESANÍAS					
Informe sobre Estudios Actuariales - LDF					
	Pensiones y jubilaciones	Salud	Riesgos de trabajo	Invalidez y vida	Otras prestaciones sociales
<p><b>Tipo de Sistema</b> Prestación laboral o Fondo general para trabajadores del estado o municipio Beneficio definido, Contribución definida o Mixto</p> <p><b>Población afiliada</b> Activos Edad máxima Edad mínima Edad promedio Pensionados y Jubilados Edad máxima Edad mínima Edad promedio Beneficiarios Promedio de años de servicio (trabajadores activos) Aportación individual al plan de pensión como % del salario Aportación del ente público al plan de pensión como % del salario Crecimiento esperado de los pensionados y jubilados (como %) Crecimiento esperado de los activos (como %) Edad de Jubilación o Pensión Esperanza de vida</p> <p><b>Ingresos del Fondo</b> Ingresos Anuales al Fondo de Pensiones</p> <p><b>Nómina anual</b> Activos Pensionados y Jubilados Beneficiarios de Pensionados y Jubilados</p> <p><b>Monto mensual por pensión</b> Máximo Mínimo Promedio</p> <p><b>Monto de la reserva</b></p> <p><b>Valor presente de las obligaciones</b> Pensiones y Jubilaciones en curso de pago Generación actual Generaciones futuras</p> <p><b>Valor presente de las contribuciones asociadas a los sueldos futuros de cotización X%</b> Generación actual Generaciones futuras</p> <p><b>Valor presente de aportaciones futuras</b> Generación actual Generaciones futuras Otros Ingresos</p> <p><b>Déficit/superávit actuarial</b> Generación actual Generaciones futuras</p> <p><b>Periodo de suficiencia</b> Año de descapitalización Tasa de rendimiento</p> <p><b>Estudio actuarial</b> Año de elaboración del estudio actuarial Empresa que elaboró el estudio actuarial</p>					

NO APLICABLE



GOBIERNO DEL ESTADO  
DE OAXACA

# **INSTITUTO TECNOLÓGICO SUPERIOR DE SAN MIGUEL EL GRANDE**

**(Entidades Paraestatales y Fideicomisos No Empresariales y No Financieros)**

## RESULTADOS GENERALES

Participa nuestro Director General; Lic. Saul Claudio Aparicio Aparicio y la Lic. Maricela Pérez Santiago; RD del Sistema de Gestión Integral, a la Reunión Nacional de Revisión por Dirección del SGI, presidida por el Director de los Institutos Descentralizados del Tecnológico Nacional de México, Mtro. Manuel Chávez Sáenz y el titular del TECNM Campus Valladolid, L.C. Wilbert de Jesús Ortegón López, asimismo se contó con la participación de los directores de institutos hermanos y representantes de la casa Certificadora INR Internacional Northern Registrar.

A fin de fomentar el desarrollo de la investigación, el Tecnológico Nacional de México Campus San Miguel El Grande, brindó el apoyo de asesoría a la sociedad cooperativa de producción y servicios lagarto real S. C. de C. V. de R. L., con el objetivo de estimar el contenido de materia orgánica-carbono orgánico en muestras de suelo de manglares, a través de los métodos volumétricos y gravimétricos en los laboratorios de nuestra institución, dichas actividades estuvieron coordinadas por la Q.A. Viridiana Merecias Aparicio e Ing. Azucena Santiago Sanjuan.

Presente el #TecNM campus San Miguel el Grande en la Feria Vocacional 2023, la cual se lleva a cabo en las instalaciones del CBTIs Núm. 002 de la Heroica Ciudad de Tlaxiaco, donde damos a conocer a los estudiantes de nivel bachillerato la información de nuestras ingenieras y servicios que ofrece nuestro instituto.

Con la finalidad de fortalecer los proyectos y las colaboraciones académicas, se reunió el Ing. Alcide García Guzmán, titular de la Coordinación General de Educación Media Superior y Superior, Ciencia y Tecnología (CGEMSySCyT), la Mtra. Delfina Guzmán, titular de la Secretaría de Educación Pública, el Mtro. José Miguel Navarro, titular de la oficina de Enlace Educativo Oaxaca, así como la Mtra. Alejandra Vázquez, Directora de Educación Superior de la CGEMSySCyT, con las y los rectores de universidades, en donde estuvieron presentes; el Mtro. Vidal Gabriel Candelaria Santiago, rector de la Universidad Politécnica de Nochixtlán, el Lic. Gerson Baruc, Rector interino de la UT Sierra Sur De Oaxaca, el Lic. Saúl Aparicio Aparicio, Rector del Tecnm campus San Miguel el Grande, la Dra. Tania López López, Rectora de la UT Valles Centrales de Oaxaca, el Dr. Misael Cruz, Rector del Tecnm Campus Teposcolula, entre otros compañeros del sector educativo que ayudaron a desarrollar un ambiente fructífero, donde la educación es la prioridad y permite que se generen

espacios cruciales para intercambiar ideas y estrategias que enriquecen el panorama educativo.

La importancia de estos diálogos radica en construir un futuro educativo sólido y colaborativo.

En el marco del aniversario de la Banda de guerra Alebrijes de Oaxaca, el pasado 03 de diciembre participó el grupo representativo de la Banda de Guerra del #TecNM campus San Miguel el Grande, en la exhibición de Bandas de Guerra donde participaron 25 grupos, en categorías, primaria, secundaria, medio superior, superior y libre, asimismo bandas de guerra de la región de los valles centrales, mixteca, e istmo, estas actividades que se llevaron a cabo en las instalaciones de la Esc. Sec. Tec Núm. 190 en San Sebastián Tutla, Oax.

#### GANAN ESTUDIANTES DEL #ITSMIGRA TERCER LUGAR DEL PREMIO EMPRENDEDOR UNIVERSITARIO 2023.

El equipo compuesto por Esmeralda Guadalupe Mendoza, Azucena Aparicio Cuevas, Wendy Jiménez Ramírez de Ing. En Desarrollo Comunitario, Oliver Guadalupe Mendoza de Ing. En Tecnologías de la Información y Comunicaciones y Osiel López López de Ing. Forestal, se adjudicó el tercer lugar del Premio Emprendedor Universitario 2023 en la categoría Innovación Empresarial y/o Tecnológica, y un premio de \$15,000 mil pesos, con el proyecto denominado: Infusiones Medicinales “Yuku”, asesorados por el Dr. José Antonio Hernández Aguilar; personal docente del #ITSMIGRA.

El concurso se dividió en 3 categorías: Economía solidaria e impacto social, Impacto Ambiental e Innovación empresarial y/o tecnológico, de las cuales se seleccionaron a 3 ganadores de cada categoría, resultando el proyecto de los estudiantes del #ITSMIGRA, el mejor de su categoría.

Del 5 al 7 de diciembre, estudiantes de quinto y séptimo semestre de la Ingeniería en Desarrollo Comunitario, realizaron un viaje de estudios al Instituto Tecnológico Superior de Zongolica en el Estado de Veracruz.

Se visitó la Unidad Académica de Nogales, donde docentes y estudiantes del campus compartieron sus proyectos y temas de investigación.

Así mismo, se visitó la Unidad Académica de Zongolica, donde los estudiantes del #ITSMIGRA pudieron conocer los trabajos de investigación y residencia profesional, recorrieron los laboratorios y áreas del campus, tales como la Colección Científica, el Herbario, Banco de Germoplasma y el Laboratorio de Química, en estos espacios, profesores-investigadores explicaron a los estudiantes los temas que pueden ser abordados en desarrollo comunitario tales como: valoración ambiental, social y económica de especies de flora y fauna nativa en las comunidades,

“Cuenta Pública del Estado de Oaxaca del Ejercicio Fiscal 2023”

desarrollo de productos en el sector agroalimentario y rescate de semillas criollas. Este viaje de estudios fue coordinado por el Dr. José Antonio Hernández Aguilar, personal docente del ITSMIGRA.

Agradecemos a los docentes Mtro. Rubén Hernández Lobato, Mtro. Levi Hernández Huerta, Mtro. Cuitláhuac González Panzo y personal directivo por el acompañamiento y la coordinación de las actividades durante la visita al Tecnológico de Zongolica.

En punto de las 11:30 horas, se llevó a cabo la ceremonia de conmemoración de 19 años de trayectoria institucional del Tecnológico Nacional de México campus San Miguel el Grande, dicha ceremonia se realizó en el techado del #ITSMIGRA, iniciando con los Honores a la Bandera dirigidos por la Escolta y Banda de Guerra de la institución, posteriormente un programa social y finalmente el tradicional corte de pastel

Como miembros del presídium estuvieron presentes: Dr. Misael Cruz Bautista; Director General del #TecNM campus Teposcolula, Prof. Arcángel Ortiz Cruz; Presidente Municipal, Ing. Valentín Ortiz Pérez; Secretario Municipal, C. Octavio Sánchez Pérez; Regidor de Educación, C. Pablo Mendoza Cuevas; Comisariado de Bienes Comunales, Ing. Maximino Ángel Cruz Mendoza; Suplente del Comisariado de Bienes Comunales, C. Saul Ramírez Pérez; Presidente del Consejo de Vigilancia de Bienes Comunales, Prof. David Pérez Santiago; Delegado Municipal, C. Francisco López Aparicio; Tesorero de la Delegación Municipal, C. Honorio Cuevas Sánchez; Presidente de Vigilancia de la Delegación Municipal, Prof. Constantino Mendoza Merecías; Agente Municipal de Ignacio Zaragoza, C. Tereso Pérez Aparicio; Agente Municipal de Morelos del Municipio de San Miguel el Grande, Ing. Lázaro Ortiz Sánchez en representación de la Lic. Sara Cortes Pérez; Directora del C. B. T. a. Núm. 77, el anfitrión Lic. Saul Claudio Aparicio Aparicio; Director General del #ITSMIGRA.

El director de la institución dio unas emotivas palabras de bienvenida, donde agradeció a los asistentes, alumnos, docentes, personal administrativo, por estar presentes y festejar juntos un aniversario más del ITSMIGRA, y fue el encargado de dar por inaugurado el festejo del Aniversario número XIX del #ITSMIGRA.

Finalmente se culminó con esta ceremonia realizando el tradicional corte de pastel por el Lic. Saul Claudio Aparicio Aparicio y los integrantes de la mesa de presídium.

El día 14 de Diciembre el Lic. Saul Claudio Aparicio Aparicio; Director General del #ITSMIGRA, en presencia del Subdirector de Planeación; Lic. Diego Escamilla García y el Subdirector Académico; Ing. Ivan Espinosa López, se reúnen con los docentes que participaron en el Programa de

“Cuenta Pública del Estado de Oaxaca del Ejercicio Fiscal 2023”

Estímulos al Desempeño del Personal Docente (EDD) 2023 y de esta manera felicitar a cada uno de ellos por su participación y reiterar su apoyo para que puedan seguir participando en futuras convocatorias.

Participantes:

Q.A. Viridiana Merecias Aparicio

Mtra. Rosalba Pacheco Sánchez

Ing. Maribel Paz Guzmán

Mtra. Ithaiz Aparicio Cuevas

Dr. Jose Antonio Hernández Aguilar

Dr. Rigoberto Gonzales Cubas

Ing. Rosalino Ortiz Barrios

El objetivo del programa es apoyar la labor educativa de la comunidad docente y su desarrollo, así como para elevar la calidad en su trabajo y dedicación.

Preside el Ing. Alcide García; titular de la Coordinación General de Educación Media Superior y Superior, Ciencia y Tecnología (CGEMSySCyT), la Cuarta Sesión Ordinaria del #TecNM campus San Miguel el Grande, contando con la presencia del Lic. Saul Claudio Aparicio Aparicio; Director General y personal directivo del #ITSMIGRA, Mtra. Alejandra Vázquez; Directora de Educación Superior, Profr. Arcángel Ortiz, Presidente Municipal de San Miguel el Grande y cabildo municipal, C. Pablo Mendoza Cuevas; Comisariado de Bienes Comunales de San Miguel el Grande y cabildo municipal, así como de los demás integrantes de la junta de gobierno.

Gobierno del Estado de Oaxaca  
**UR: 535 - INSTITUTO TECNOLÓGICO SUPERIOR DE SAN MIGUEL EL GRANDE**  
 Estado de Actividades  
 Del 1° de enero al 31 de diciembre de 2023 y 2022  
 (Pesos)



CONCEPTO	2023	2022
<b>INGRESOS Y OTROS BENEFICIOS</b>		
<b>INGRESOS DE GESTIÓN</b>	0	0
IMPUESTOS	0	0
CUOTAS Y APORTACIONES DE SEGURIDAD SOCIAL	0	0
CONTRIBUCIONES DE MEJORAS	0	0
DERECHOS	0	0
PRODUCTOS	0	0
APROVECHAMIENTOS	0	0
INGRESOS POR VENTA DE BIENES Y PRESTACION DE SERVICIOS	0	0
<b>PARTICIPACIONES, APORTACIONES, CONVENIOS, INCENTIVOS DERIVADOS DE LA COLABORACION FIS CAL, FONDOS DISTINTOS DE APORTACIONES, TRANSFERENCIAS, ASIGNACIONES, SUBSIDIOS Y SUBV</b>	<b>31,157,415</b>	<b>27,602,211</b>
<b>PARTICIPACIONES, APORTACIONES, CONVENIOS, INCENTIVOS DERIVADOS DE LA COLABORACION FIS CAL Y FONDOS DISTINTOS DE APORTACIONES</b>	<b>0</b>	<b>0</b>
<b>TRANSFERENCIAS, ASIGNACIONES, SUBSIDIOS Y SUBVENCIONES, Y PENSIONES Y JUBILACIONES</b>	<b>31,157,415</b>	<b>27,602,211</b>
<b>OTROS INGRESOS Y BENEFICIOS</b>	<b>0</b>	<b>0</b>
INGRESOS FINANCIEROS	0	0
INCREMENTO POR VARIACIÓN DE INVENTARIOS	0	0
DISMINUCIÓN DEL EXCESO DE ESTIMACIONES POR PÉRDIDA O DETERIORO U OBSOLESCENCIA	0	0
DISMINUCIÓN DEL EXCESO DE PROVISIONES	0	0
OTROS INGRESOS Y BENEFICIOS VARIOS	0	0
<b>TOTAL DE INGRESOS Y OTROS BENEFICIOS</b>	<b>31,157,415</b>	<b>27,602,211</b>
<b>GASTOS Y OTRAS PÉRDIDAS</b>		
<b>GASTOS DE FUNCIONAMIENTO</b>	<b>0</b>	<b>0</b>
SERVICIOS PERSONALES	0	0
MATERIALES Y SUMINISTROS	0	0
SERVICIOS GENERALES	0	0
<b>TRANSFERENCIAS, ASIGNACIONES, SUBSIDIOS Y OTRAS AYUDAS</b>	<b>28,962,055</b>	<b>27,244,123</b>
<b>TRANSFERENCIAS INTERNAS Y ASIGNACIONES AL SECTOR PÚBLICO</b>	<b>28,962,055</b>	<b>27,244,123</b>
<b>TRANSFERENCIAS AL RESTO DEL SECTOR PÚBLICO</b>	<b>0</b>	<b>0</b>
SUBSIDIOS Y SUBVENCIONES	0	0
AYUDAS SOCIALES	0	0
PENSIONES Y JUBILACIONES	0	0
TRANSFERENCIAS A FIDEICOMISOS, MANDATOS Y CONTRATOS ANÁLOGOS	0	0
TRANSFERENCIAS A LA SEGURIDAD SOCIAL	0	0
DONATIVOS	0	0
TRANSFERENCIAS AL EXTERIOR	0	0
<b>PARTICIPACIONES Y APORTACIONES</b>	<b>0</b>	<b>0</b>
PARTICIPACIONES	0	0
APORTACIONES	0	0
CONVENIOS	0	0
<b>INTERESES, COMISIONES Y OTROS GASTOS DE LA DEUDA PÚBLICA</b>	<b>0</b>	<b>0</b>
INTERESES DE LA DEUDA PÚBLICA	0	0
COMISIONES DE LA DEUDA PÚBLICA	0	0
GASTOS DE LA DEUDA PÚBLICA	0	0
COSTO POR COBERTURAS	0	0
APOYOS FINANCIEROS	0	0
<b>OTROS GASTOS Y PÉRDIDAS EXTRAORDINARIAS</b>	<b>1,251,697</b>	<b>4,281,602</b>
<b>ESTIMACIONES, DEPRECIACIONES, DETERIOROS, OBSOLESCENCIA Y AMORTIZACIONES</b>	<b>1,251,697</b>	<b>4,281,602</b>
PROVISIONES	0	0
DISMINUCIÓN DE INVENTARIOS	0	0
AUMENTO POR INSUFICIENCIA DE ESTIMACIONES POR PÉRDIDA O DETERIORO U OBSOLESCENCIA	0	0
AUMENTO POR INSUFICIENCIA DE PROVISIONES	0	0
OTROS GASTOS	0	0
<b>INVERSIÓN PÚBLICA</b>	<b>0</b>	<b>0</b>
INVERSIÓN PÚBLICA NO CAPITALIZABLE	0	0
<b>TOTAL DE GASTOS Y OTRAS PERDIDAS</b>	<b>30,213,751</b>	<b>31,525,725</b>
<b>AHORRO NETO DEL EJERCICIO</b>	<b>943,664</b>	<b>-3,923,514</b>



Bajo protesta de decir verdad declaramos que los estados financieros y sus Notas son razonablemente correctos y responsabilidad del emisor.

SECRETARÍA DE EDUCACIÓN PÚBLICA  
 INSTITUTO TECNOLÓGICO SUPERIOR DE SAN MIGUEL EL GRANDE  
 DIRECCIÓN GENERAL  
 LIC. PEDRO JACINTO RAMÍREZ      LIC. RAUL CLAUDIO APARICIO APARICIO



**Gobierno del Estado de Oaxaca**  
**UR: 535 - INSTITUTO TECNOLÓGICO SUPERIOR DE SAN MIGUEL EL GRANDE**  
**Estado de Situación Financiera**  
**Al 31 de diciembre de 2023 y 2022**  
**(Pesos)**



CONCEPTO	2023	2022	CONCEPTO	2023	2022
<b>ACTIVO</b>			<b>PASIVO</b>		
<b>ACTIVO CIRCULANTE</b>			<b>PASIVO CIRCULANTE</b>		
EFFECTIVO Y EQUIVALENTES	5,040,480	3,983,454	CUENTAS POR PAGAR A CORTO PLAZO	11,152,652	7,471,930
DERECHOS A RECIBIR EFECTIVO O EQUIVALENTES	6,675,507	2,216,831	DOCUMENTOS POR PAGAR A CORTO PLAZO	0	0
DERECHOS A RECIBIR BIENES O SERVICIOS	0	0	PORCIÓN A CORTO PLAZO DE LA DEUDA PÚBLICA A LARGO PLAZO	0	0
INVENTARIOS	0	0	TÍTULOS Y VALORES A CORTO PLAZO	0	0
ALMACENES	0	0	PASIVOS DIFERIDOS A CORTO PLAZO	0	0
ESTIMACIÓN POR PÉRDIDA O DETERIORO DE ACTIVOS CIRCULANTES	0	0	FONDOS Y BIENES DE TERCEROS EN GARANTÍA Y/O ADMINISTRACIÓN A CORTO PLAZO	0	0
OTROS ACTIVOS CIRCULANTES	0	0	PROVISIONES A CORTO PLAZO	0	0
<b>Total de ACTIVO CIRCULANTE</b>	<b>11,715,987</b>	<b>6,200,285</b>	OTROS PASIVOS A CORTO PLAZO	0	0
<b>ACTIVO NO CIRCULANTE</b>			<b>Total de PASIVO CIRCULANTE</b>	<b>11,152,652</b>	<b>7,471,930</b>
INVERSIONES FINANCIERAS A LARGO PLAZO	0	0	<b>PASIVO NO CIRCULANTE</b>		
DERECHOS A RECIBIR EFECTIVO O EQUIVALENTES A LARGO PLAZO	0	0	CUENTAS POR PAGAR A LARGO PLAZO	0	0
BIENES INMUEBLES, INFRAESTRUCTURA Y CONSTRUCCIONES EN PROCESO	11,245,280	11,245,280	DOCUMENTOS POR PAGAR A LARGO PLAZO	0	0
BIENES MUEBLES	9,557,190	9,557,190	DEUDA PÚBLICA A LARGO PLAZO	0	0
ACTIVOS INTANGIBLES	50,290	50,290	PASIVOS DIFERIDOS A LARGO PLAZO	0	0
DEPRECIACIÓN, DETERIORO Y ARMORTIZACIÓN ACUMULADA DE BIENES	-7,466,975	-6,295,758	FONDOS Y BIENES DE TERCEROS EN GARANTÍA Y/O ADMINISTRACIÓN A LARGO PLAZO	0	0
ACTIVOS DIFERIDOS	0	0	PROVISIONES A LARGO PLAZO	0	0
ESTIMACIÓN POR PÉRDIDA O DETERIORO DE ACTIVOS NO CIRCULANTES	0	0	<b>Total de PASIVO NO CIRCULANTE</b>	<b>0</b>	<b>0</b>
OTROS ACTIVOS NO CIRCULANTES	0	0	<b>TOTAL PASIVO</b>	<b>11,152,652</b>	<b>7,471,930</b>
<b>Total de ACTIVO NO CIRCULANTE</b>	<b>13,385,785</b>	<b>14,557,002</b>	HACIENDA PÚBLICA/PATRIMONIO		
<b>TOTAL DE ACTIVOS</b>	<b>25,101,772</b>	<b>20,757,286</b>	HACIENDA PÚBLICA/PATRIMONIO CONTRIBUIDO		
			APORTACIONES	0	0
			DONACIONES DE CAPITAL	0	0
			ACTUALIZACIÓN DE LA HACIENDA PÚBLICA/ PATRIMONIO	638,917	638,917
			<b>Total de HACIENDA PÚBLICA/PATRIMONIO CONTRIBUIDO</b>	<b>638,917</b>	<b>638,917</b>
			HACIENDA PÚBLICA/PATRIMONIO GENERADO		
			RESULTADOS DE EJERCICIO (AHORRO/ DESAHORRO)	943,664	-3,923,514
			RESULTADOS DE EJERCICIOS ANTERIORES	4,499,556	8,783,450
			REVALÚOS	11,207,047	11,207,047
			RESERVAS	0	0
			RECTIFICACIONES DE RESULTADOS DE EJERCICIOS ANTERIORES	-3,340,064	-3,420,544
			<b>Total de HACIENDA PÚBLICA/PATRIMONIO GENERADO</b>	<b>13,310,203</b>	<b>12,646,439</b>
			EXCESO O INSUFICIENCIA EN LA ACTUALIZACIÓN DE LA HACIENDA PÚBLICA/PATRIMONIO		
			RESULTADO POR POSICIÓN MONETARIA	0	0
			RESULTADO POR TENENCIA DE ACTIVOS NO MONETARIOS	0	0
			<b>TOTAL DE HACIENDA PÚBLICA/PATRIMONIO</b>	<b>13,949,120</b>	<b>13,285,356</b>
			<b>TOTAL DE HACIENDA PÚBLICA/PATRIMONIO</b>	<b>13,949,120</b>	<b>13,285,356</b>
			<b>Total de Pasivo y Patrimonio/Hacienda Pública</b>	<b>25,101,772</b>	<b>20,757,286</b>

Bajo protesta de decir verdad declaramos que los estados financieros y sus Notas son razonablemente correctos y responsabilidad del emisor.

SUBDIRECTOR DE SERVICIOS ADMINISTRATIVOS  
 C.P. PEDRO JACINTO RAMÍREZ

ESTADOS UNIDOS MEXICANOS  
  
 SECRETARÍA DE EDUCACIÓN PÚBLICA  
 INSTITUTO TECNOLÓGICO NACIONAL DE MÉXICO  
 INSTITUTO TECNOLÓGICO SUPERIOR DE SAN MIGUEL EL GRANDE  
 DIRECCIÓN GENERAL  
 CLAVE: 20EIT002M

Gobierno del Estado de Oaxaca  
 UR: 535 - INSTITUTO TECNOLÓGICO SUPERIOR DE SAN MIGUEL EL GRANDE  
 Estado de Variación de la Hacienda Pública  
 Del 1° de enero al 31 de diciembre de 2023 y 2022  
 (Pesos)



Concepto	Hacienda Pública/ Patrimonio			Exceso o Insuficiencia en la Actualización de la Hacienda Pública/Patrimonio	Total
	Contribuido	Generado			
		Ejerc. Ant.	Del Ejercicio		
<b>Rectificaciones de Resultados de Ejercicios Anteriores</b>	0	-3,420,544	0	0	-3,420,544
CAMBIOS POR ERRORES CONTABLES	0	-1,621,963	0	0	-1,621,963
CAMBIOS EN POLÍTICAS CONTABLES	0	-1,798,581	0	0	-1,798,581
<b>Patrimonio Neto Inicial Ajustado del Ejercicio</b>	1,823,841	0	0	0	1,823,841
ACTUALIZACIONES DEL PATRIMONIO	1,823,841	0	0	0	1,823,841
<b>Variaciones de la Hacienda Pública / Patrimonio Neto del Ejercicio</b>	0	0	24,146,933	0	24,146,933
REVALÚOS	0	0	11,207,047	-1,718,101	11,207,047
RESULTADOS DE EJERCICIOS ANTERIORES	0	0	8,766,702	0	8,766,702
RESULTADOS DEL EJERCICIO (AHORRO/ DESAHORRO)	0	0	4,173,185	0	4,173,185
<b>Hacienda Pública / Patrimonio Neto Final del Ejercicio 2022</b>	1,823,841	-3,420,544	24,146,933	0	22,550,231
<b>Cambios en la Hacienda Pública / Patrimonio Neto del Ejercicio 2023</b>	638,917	0	0	0	638,917
ACTUALIZACIONES DEL PATRIMONIO	638,917	0	0	0	638,917
<b>Variaciones de la Hacienda Pública / Patrimonio Neto del Ejercicio</b>	0	0	16,066,983	-1,718,101	14,348,882
REVALÚOS	0	0	11,207,047	-1,718,101	9,488,946
RESULTADOS DE EJERCICIOS ANTERIORES	0	0	8,783,450	0	8,783,450
RESULTADOS DEL EJERCICIO (AHORRO/ DESAHORRO)	0	0	-3,923,514	0	-3,923,514
<b>Saldo Neto en la Hacienda Pública / Patrimonio 2023</b>	638,917	0	16,066,983	-1,718,101	14,987,799

Gobierno del Estado de Oaxaca  
 UR: 535 - INSTITUTO TECNOLÓGICO SUPERIOR DE SAN MIGUEL EL GRANDE  
 Estado de Variación de la Hacienda Pública  
 Del 1° de enero al 31 de diciembre de 2023 y 2022  
 (Pesos)



Concepto	Hacienda Pública/ Patrimonio		Exceso o Insuficiencia en la Actualización de la Hacienda Pública/Patrimonio	Total
	Contribuido	Generado		
		Ejerc. Ant.		

Bajo protesta de decir verdad declaramos que los estados financieros y sus Notas son razonablemente correctos y responsabilidad del emisor.

SUBDIRECTOR DE SERVICIOS ADMINISTRATIVOS

C.P. PEDRO JACINTO RAMÍREZ

Página 2/2



SECRETARÍA DE EDUCACIÓN PÚBLICA DIRECTOR GENERAL

INSTITUTO TECNOLÓGICO NACIONAL DE MÉXICO

DE SAN MIGUEL EL GRANDE

DIRECCIÓN GENERAL

C/ AVF: 20E177802M

Gobierno del Estado de Oaxaca  
**UR: 535 - INSTITUTO TECNOLÓGICO SUPERIOR DE SAN MIGUEL EL GRANDE**  
 Estado de Cambios en la Situación Financiera  
 Del 1° de enero al 31 de diciembre de 2023 y 2022  
 (Pesos)



CONCEPTO	ORIGEN	APLICACIÓN	CONCEPTO	ORIGEN	APLICACIÓN
<b>ACTIVO</b>	<b>1,171,217</b>	<b>5,515,702</b>	<b>PASIVO</b>	<b>3,680,722</b>	<b>0</b>
<b>ACTIVO CIRCULANTE</b>	<b>0</b>	<b>5,515,702</b>	<b>PASIVO CIRCULANTE</b>	<b>3,680,722</b>	<b>0</b>
EFFECTIVO Y EQUIVALENTES	0	1,057,027	CUENTAS POR PAGAR A CORTO PLAZO	3,680,722	0
DERECHOS A RECIBIR EFFECTIVO O EQUIVALENTES	0	4,458,676	DOCUMENTOS POR PAGAR A CORTO PLAZO	0	0
DERECHOS A RECIBIR BIENES O SERVICIOS	0	0	PORCIÓN A CORTO PLAZO DE LA DEUDA PÚBLICA A LARGO PLAZO	0	0
INVENTARIOS	0	0	TITULOS Y VALORES A CORTO PLAZO	0	0
ALMACENES	0	0	PASIVOS DIFERIDOS A CORTO PLAZO	0	0
ESTIMACIÓN POR PÉRDIDA O DETERIORO DE ACTIVOS CIRCULANTES	0	0	FONDOS Y BIENES DE TERCEROS EN GARANTÍA Y/O ADMINISTRACIÓN A CORTO PLAZO	0	0
OTROS ACTIVOS CIRCULANTES	0	0	PROVISIONES A CORTO PLAZO	0	0
<b>ACTIVO NO CIRCULANTE</b>	<b>1,171,217</b>	<b>0</b>	<b>OTROS PASIVOS A CORTO PLAZO</b>	<b>0</b>	<b>0</b>
INVERSIONES FINANCIERAS A LARGO PLAZO	0	0	<b>PASIVO NO CIRCULANTE</b>	<b>0</b>	<b>0</b>
DERECHOS A RECIBIR EFFECTIVO O EQUIVALENTES A LARGO PLAZO	0	0	CUENTAS POR PAGAR A LARGO PLAZO	0	0
BIENES INMUEBLES, INFRAESTRUCTURA Y CONSTRUCCIONES EN PROCESO	0	0	DOCUMENTOS POR PAGAR A LARGO PLAZO	0	0
BIENES MUEBLES	0	0	DEUDA PÚBLICA A LARGO PLAZO	0	0
ACTIVOS INTANGIBLES	0	0	PASIVOS DIFERIDOS A LARGO PLAZO	0	0
DEPRECIACIÓN, DETERIORO Y ARMORTIZACIÓN ACUMULADA DE BIENES	1,171,217	0	FONDOS Y BIENES DE TERCEROS EN GARANTÍA Y/O ADMINISTRACIÓN A LARGO PLAZO	0	0
ACTIVOS DIFERIDOS	0	0	PROVISIONES A LARGO PLAZO	0	0
ESTIMACIÓN POR PÉRDIDA O DETERIORO DE ACTIVOS NO CIRCULANTES	0	0	<b>HACIENDA PÚBLICA/PATRIMONIO</b>	<b>80,480</b>	<b>4,283,894</b>
OTROS ACTIVOS NO CIRCULANTES	0	0	<b>HACIENDA PÚBLICA/PATRIMONIO CONTRIBUIDO</b>	<b>0</b>	<b>0</b>
			APORTACIONES	0	0
			DONACIONES DE CAPITAL	0	0
			ACTUALIZACIÓN DE LA HACIENDA PÚBLICA/ PATRIMONIO	0	0
			<b>HACIENDA PÚBLICA/PATRIMONIO GENERADO</b>	<b>80,480</b>	<b>4,283,894</b>
			RESULTADOS DE EJERCICIO (AHORRO/ DESAHORRO)	0	0
			RESULTADOS DE EJERCICIOS ANTERIORES	0	4,283,894
			REVALÚOS	0	0
			RESERVAS	0	0
			RECTIFICACIONES DE RESULTADOS DE EJERCICIOS ANTERIORES	80,480	0

Gobierno del Estado de Oaxaca  
 UR: 535 - INSTITUTO TECNOLÓGICO SUPERIOR DE SAN MIGUEL EL GRANDE  
 Estado de Cambios en la Situación Financiera  
 Del 1° de enero al 31 de diciembre de 2023 y 2022  
 (Pesos)



CONCEPTO	ORIGEN	APLICACIÓN	CONCEPTO	ORIGEN	APLICACIÓN
			EXCESO O INSUFICIENCIA EN LA ACTUALIZACIÓN DE LA HACIENDA PÚBLICA/PATRIMONIO	0	0
			RESULTADO POR POSICIÓN MONETARIA	0	0
			RESULTADO POR TENENCIA DE ACTIVOS NO MONETARIOS	0	0
			RESULTADOS DEL EJERCICIO (AHORRO/DESAHORRO)	3,555,204	0
			<b>TOTALES</b>	<b>7,316,406</b>	<b>4,283,894</b>

Bajo protesta de decir verdad declaramos que los estados financieros y sus Notas son razonablemente correctos y responsabilidad del emisor.

SUBDIRECTOR DE SERVICIOS ADMINISTRATIVOS  
 CP. PEDRO JACINTO RAMÍREZ

SECRETARÍA DE EDUCACIÓN PÚBLICA  
 DIRECTOR GENERAL  
 INSTITUTO TECNOLÓGICO SUPERIOR DE SAN MIGUEL EL GRANDE  
 DIRECCIÓN GENERAL DE ADMINISTRACIÓN  
 CLAVE: 20EIT0002





**OAXACA**  
GOBIERNO DEL ESTADO

Gobierno del Estado de Oaxaca

UR:535

Estado de Flujos de Efectivo

Del 1 de enero al 31 de Diciembre 2022 y 2023

(Cifras en Pesos)




**ISTMIGRA**  
Instituto Tecnológico  
Superior de San Miguel el Grande

Concepto	2023	2022
<b>Flujos de Efectivo de las Actividades de Operación</b>		
<b>IA. Origen</b>	<b>36,217,844</b>	<b>29,132,804</b>
a. Impuestos	0	0
b. Cuotas y Aportaciones de Seguridad Social	0	0
c. Contribuciones de Mejoras	0	0
d. Derechos	0	0
e. Productos	0	0
f. Aprovechamientos	0	0
g. Ingresos por Venta de Bienes y Prestación de Servicios	0	0
h. Participaciones, Aportaciones, Convenios, Incentivos Derivados de la Colaboración Fiscal y Fondos Distintos de Aportaciones	0	0
i. Transferencias, Asignaciones, Subsidios y Subvenciones, y Pensiones y Jubilaciones	31,157,415	27,602,211
j. Otros Orígenes de Operación	5,060,429	1,530,593
<b>IB. Aplicación</b>	<b>35,160,817</b>	<b>31,027,485</b>
a. Servicios Personales	0	0
b. Materiales y Suministros	0	0
c. Servicios Generales	0	0
d. Transferencias Internas y Asignaciones al Sector Público	28,962,055	27,244,123
e. Transferencias al Resto del Sector Público	0	0
f. Subsidios y Subvenciones	0	0
g. Ayudas Sociales	0	0
h. Pensiones y Jubilaciones	0	0
i. Transferencias a Fideicomisos, Mandatos y Contratos Análogos	0	0
j. Transferencias a la Seguridad Social	0	0
k. Donativos	0	0
l. Transferencias al Exterior	0	0
m. Participaciones	0	0
n. Aportaciones	0	0
ñ. Convenios	0	0
o. Otras Aplicaciones de Operación	6,198,762	3,783,362
<b>I. Flujos Netos de Efectivo por Actividades de Operación</b>	<b>1,057,027</b>	<b>-1,894,681</b>
<b>Flujos de Efectivo de las Actividades de Inversión</b>		
<b>IIA. Origen</b>	<b>0</b>	<b>0</b>
a. Bienes Inmuebles, Infraestructura y Construcciones en Proceso	0	0
b. Bienes Muebles	0	0
c. Otros Orígenes de Inversión	0	0
<b>IIB. Aplicación</b>	<b>0</b>	<b>0</b>
a. Bienes Inmuebles, Infraestructura y Construcciones en Proceso	0	0
b. Bienes Muebles	0	0
c. Otras Aplicaciones de Inversión	0	0
<b>II. Flujos Netos de Efectivo por Actividades de Inversión</b>	<b>0</b>	<b>0</b>
<b>III. Flujos Netos de Efectivo por Actividades de Financiamiento</b>	<b>0</b>	<b>0</b>
<b>IV. Incremento/Disminución Neta en el Efectivo y Equivalentes al Efectivo</b>	<b>1,057,027</b>	<b>-1,894,681</b>
<b>V. Efectivo y Equivalentes al Efectivo al Inicio del Ejercicio</b>	<b>3,983,453</b>	<b>5,878,134</b>
<b>VI. Efectivo y Equivalentes al Efectivo al Final del Ejercicio</b>	<b>5,040,480</b>	<b>3,983,453</b>

Bajo protesta de decir verdad declaramos que los Estados Financieros y sus datos son verídicos, correctos y responsables de acuerdo a la información que nos fue suministrada por el emisor.

Sr. Edmundo Alberto Mirangos Hernández  
Subdirector de Servicios Administrativos



SECRETARÍA DE EDUCACIÓN PÚBLICA  
TECNOLÓGICO NACIONAL DE MÉXICO  
INSTITUTO TECNOLÓGICO SUPERIOR  
DE SAN MIGUEL EL GRANDE  
DIRECCIÓN GENERAL  
CLAVE: 30610003M

Sr. Edmundo Alberto Mirangos Hernández  
Director General

Gobierno del Estado de Oaxaca  
**UR: 535 - INSTITUTO TECNOLÓGICO SUPERIOR DE SAN MIGUEL EL GRANDE**  
 Estado Analítico del Activo  
 Del 1° de enero al 31 de diciembre de 2023  
 (Pesos)



DESCRIPCION	SALDO INICIAL	CARGOS DEL PERIODO	ABONOS DEL PERIODO	SALDO FINAL	VARIACIÓN DEL PERIODO
<b>ACTIVO</b>	<b>20,757,286</b>	<b>58,163,451</b>	<b>53,818,965</b>	<b>25,101,772</b>	<b>4,344,486</b>
<b>ACTIVO CIRCULANTE</b>	<b>6,200,285</b>	<b>58,163,451</b>	<b>52,647,749</b>	<b>11,715,987</b>	<b>5,515,702</b>
EFFECTIVO Y EQUIVALENTES	3,983,454	49,931,235	48,874,208	5,040,480	1,057,027
DERECHOS A RECIBIR EFECTIVO O EQUIVALENTES	2,216,831	8,232,216	3,773,540	6,675,507	4,458,676
DERECHOS A RECIBIR BIENES O SERVICIOS	---	---	---	---	---
INVENTARIOS	---	---	---	---	---
ALMACENES	---	---	---	---	---
ESTIMACIÓN POR PÉRDIDA O DETERIORO DE ACTIVOS CIRCULANTES	---	---	---	---	---
OTROS ACTIVOS CIRCULANTES	---	---	---	---	---
<b>ACTIVO NO CIRCULANTE</b>	<b>14,557,002</b>	<b>---</b>	<b>1,171,217</b>	<b>13,385,785</b>	<b>-1,171,217</b>
INVERSIONES FINANCIERAS A LARGO PLAZO	---	---	---	---	---
DERECHOS A RECIBIR EFECTIVO O EQUIVALENTES A LARGO PLAZO	---	---	---	---	---
BIENES INMUEBLES, INFRAESTRUCTURA Y CONSTRUCCIONES EN PROCESO	11,245,280	---	---	11,245,280	---
BIENES MUEBLES	9,557,190	---	---	9,557,190	---
ACTIVOS INTANGIBLES	50,290	---	---	50,290	---
DEPRECIACIÓN, DETERIORO Y ARMORTIZACIÓN ACUMULADA DE BIENES	-6,295,758	---	1,171,217	-7,466,975	-1,171,217
ACTIVOS DIFERIDOS	---	---	---	---	---
ESTIMACIÓN POR PÉRDIDA O DETERIORO DE ACTIVOS NO CIRCULANTES	---	---	---	---	---
OTROS ACTIVOS NO CIRCULANTES	---	---	---	---	---

Bajo protesta de decir verdad declaramos que los estados financieros y sus Notas son razonablemente correctos y responsables de su emisión.

SUBDIRECTOR DE SERVICIOS ADMINISTRATIVOS

C.P. PEDRO SAQUINTO RAMIREZ

SECRETARÍA DE EDUCACIÓN PÚBLICA  
 INSTITUTO TECNOLÓGICO NACIONAL DE MÉXICO  
 DE SAN MIGUEL EL GRANDE  
 DIRECCIÓN GENERAL  
 CLAVE: 20E/IT/1002M

Cuenta de la Hacienda Pública Estatal 2023  
 Gobierno del Estado de Oaxaca  
 UR: 535 INSTITUTO TECNOLÓGICO SUPERIOR DE SAN MIGUEL EL GRANDE  
 UE: INSTITUTO TECNOLÓGICO SUPERIOR DE SAN MIGUEL EL GRANDE  
 Estado Análítico de la Deuda y Otros Pasivos  
 Del 1 de enero al 31 de Diciembre de 2023  
 (Pesos)



Denominación de las Deudas	Moneda de Contratación	Institución o País Acreedor	Saldo Inicial del Periodo	Saldo Final del Periodo
<b>DEUDA PÚBLICA</b>				
<b>Corto Plazo</b>				
<b>Deuda Interna</b>			<b>0</b>	<b>0</b>
Instituciones de Crédito			0	0
Títulos y Valores			0	0
Arrendamientos Financieros			0	0
<b>Deuda Externa</b>			<b>0</b>	<b>0</b>
Organismos Financieros Internacionales			0	0
Deuda Bilateral			0	0
Títulos y Valores			0	0
Arrendamientos Financieros			0	0
<b>Subtotal a Corto Plazo</b>			<b>0</b>	<b>0</b>
<b>Largo Plazo</b>				
<b>Deuda Interna</b>			<b>0</b>	<b>0</b>
Instituciones de Crédito			0	0
Títulos y Valores			0	0
Arrendamientos Financieros			0	0
<b>Deuda Externa</b>			<b>0</b>	<b>0</b>
Organismos Financieros Internacionales			0	0
Deuda Bilateral			0	0
Títulos y Valores			0	0
Arrendamientos Financieros			0	0
<b>Subtotal a Largo Plazo</b>			<b>0</b>	<b>0</b>
<b>Otros Pasivos</b>			<b>7,471,930</b>	<b>11,152,652</b>
<b>Total de Deuda y Otros Pasivos</b>			<b>7,471,930</b>	<b>11,152,652</b>



Bajo protesta de decir verdad, declaro que los Estados Financieros y los datos que aparecen en el presente Estado Análítico de la Deuda y Otros Pasivos son razonablemente correctos y responsabilidad del emisor.

LIC. SAUL CLAUDIO APARICIO APARICIO  
 DIRECTOR GENERAL

SECRETARÍA DE EDUCACIÓN PÚBLICA  
 INSTITUTO TECNOLÓGICO NACIONAL DE MÉXICO  
 INSTITUTO TECNOLÓGICO SUPERIOR  
 DE SAN MIGUEL EL GRANDE  
 DIRECCIÓN GENERAL  
 CLAVE: 006 IT 002M

C.P. PEDRO JACINTO RAMIREZ  
 SUBDIRECTOR DE SERVICIOS ADMINISTRATIVOS





INFORME SOBRE PASIVOS CONTINGENTES

**NO APLICA**



De los Estados e Informes Contables, Presupuestarios, Programáticos y  
de los Indicadores de Postura Fiscal

Notas a los Estados Financieros

Cifras (pesos)

II)

La Ley General de Contabilidad Gubernamental obliga a los entes públicos a presentar y publicar informes trimestrales conforme a los documentos publicados por el Consejo Nacional de Armonización Contable (CONAC); para ello, esta Institución Educativa elaboro sus estados financieros conforme a los lineamientos emitidos por la Secretaría de Finanzas y los documentos normativos del CONAC.

Dichas notas, juegan un papel importante en la interpretación de los orígenes y significado de las cifras que se presentan en los Estados Financieros, proporcionando información acerca del ente público, sus transacciones y otros eventos que han afectado o podrían afectar económicamente, las cuales son parte integrante de los mismos, teniendo presente los postulados de revelación suficiente e importancia relativa.

En ella se revela y proporciona información adicional que no se visualiza en los Estados Financieros, pero que es relevante para la comprensión de alguno de ellos. Lo anterior para dar cumplimiento a los artículos 46, fracción I, inciso g), 47, 48 y 49 de la Ley General de Contabilidad Gubernamental (LGCG).

Se presentan los tres tipos de notas que acompañan a los Estados Financieros, a saber:

- a) Notas de gestión administrativa,
- b) Notas de desglose, y
- c) Notas de memoria (cuentas de orden).

a) NOTAS DE GESTIÓN ADMINISTRATIVA

Las notas de Gestión Administrativa tienen como objetivo la revelación del contexto y de los aspectos económico-financieros más relevantes que influyeron en las decisiones del período, y que deben ser considerados en la elaboración de los estados financieros para la mayor comprensión de los mismos y sus particularidades.

De esta manera, se informan y explican las condiciones relacionadas con la información financiera de cada período de gestión; además, de exponer aquellas políticas que podrían afectar la toma de decisiones en períodos posteriores.

1. Autorización e Historia

El Instituto Tecnológico Superior de San Miguel el Grande fue creado mediante decreto del Ejecutivo Estatal el 11 de diciembre de 2004 en el Periódico Oficial del Estado número 50, tomo LXXXVI.

En Oaxaca de Juárez, se firma el Acta Constitutiva que conforma el Instituto Tecnológico Superior de San Miguel el Grande, abriendo sus puertas en el año de 2004, fue formalizando a través de un Decreto de Creación como un Organismo Público Descentralizado con personalidad jurídica y patrimonio propio el 11 de diciembre de 2004, publicándose en el Periódico Oficial del Gobierno del Estado el Decreto del Ejecutivo por el que se crea el Organismo Público Descentralizado Instituto Tecnológico Superior de San Miguel el Grande.



## 2. Panorama Económico y Financiero

Se realizó la Adecuación presupuestaria por diferencias del incremento salarial en trabajadores que cuentan con un salario mínimo.

## 3. Organización y Objeto Social

Se informará sobre:

### a) Objeto social.

De acuerdo al artículo de su decreto de creación.

Impartir estudios de educación superior para formar profesionales, investigadores y profesores altamente capacitados, organizar cursos de capacitación y especialización en sus diversas modalidades.

Contribuir, mediante el desarrollo de investigaciones y de la educación superior, a la independencia económica, científica, tecnológica y cultural del estado y del país. Creando condiciones que propicien un adecuado desarrollo social con base en los principios de la Constitución Política de los Estados Unidos Mexicanos.

### b) Principal actividad.

Sus objetivos principales son la enseñanza en educación Superior ofertando las Ingenierías en Desarrollo Comunitario, Forestal, Innovación Agrícola Sustentable y Tecnologías de la Información y Comunicaciones.

### c) Ejercicio fiscal.

El presente informe corresponde al Ejercicio 2023.

### d) Régimen jurídico.

Persona moral con fines no lucrativos

e) Consideraciones fiscales del ente: revelar el tipo de contribuciones que esté obligado a pagar o retener.

Como Institución Pública Educativa el Instituto Tecnológico Superior de San Miguel el Grande tributa de acuerdo a la Ley del Impuesto Sobre la Renta en el Título III "Personas Morales con fines no lucrativos", obligado a la presentación de declaraciones mensuales y anuales tanto informativas como de retención por la contratación de personal docente administrativo y manual.

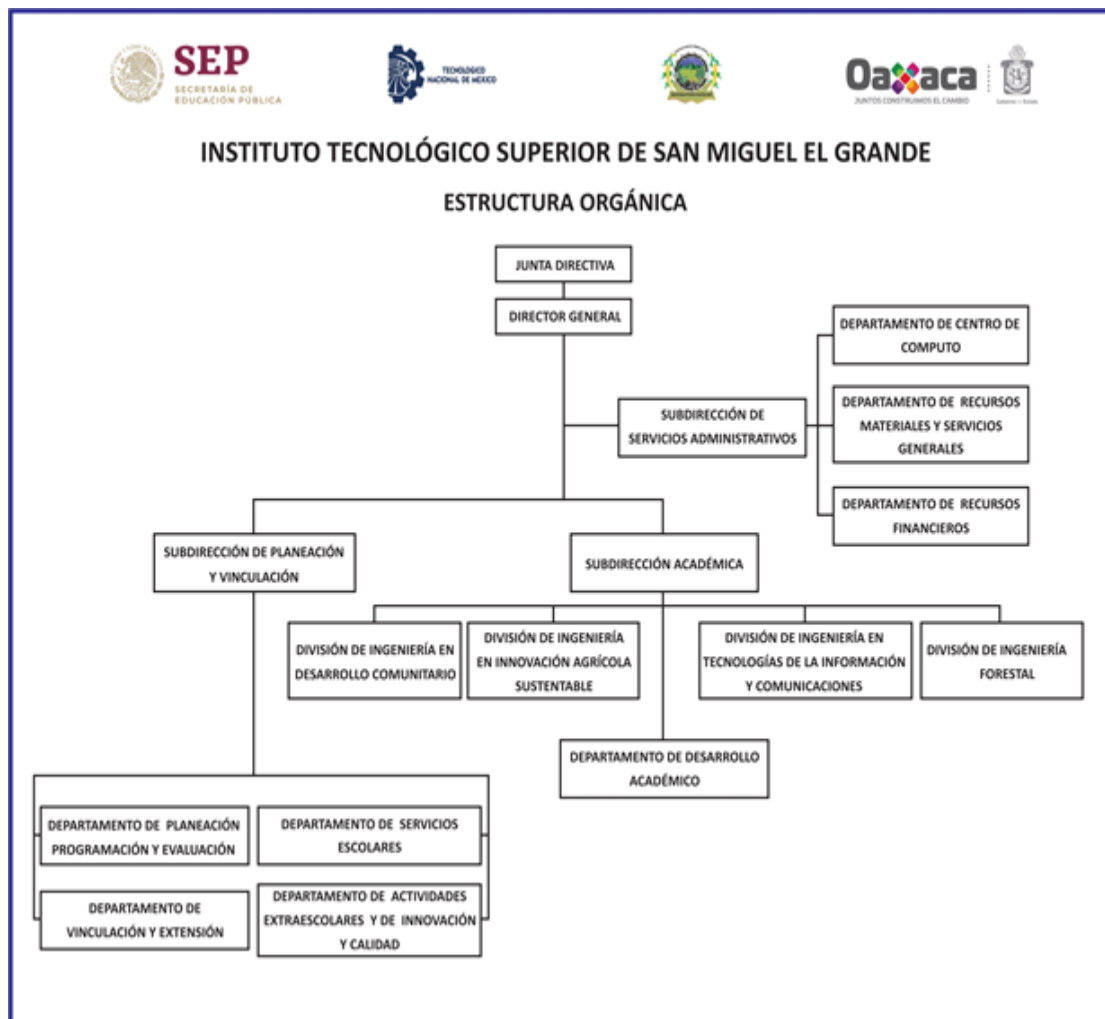
## IMPUESTO SOBRE LA RENTA

- Declaración Informativa anual de retenciones del ISR por sueldos y salarios e ingresos asimilados a salarios.
- Entero de retenciones mensuales por ISR por sueldos y salarios.



- Entero de retención de ISR por servicios profesionales (mensual).
- Declaración informativa anual de pagos y retenciones de servicios profesionales. Personas Morales.
- Informativa anual del subsidio para el empleo.

f) Estructura organizacional básica.





g) Fideicomisos de los cuales es fideicomitente o fideicomisario, y contratos análogos, incluyendo mandatos de los cuales es parte.

No aplica

#### 4. Bases de Preparación de los Estados Financieros

- a) Los Estados Financieros del Instituto Tecnológico Superior de San Miguel el Grande esta formulado de acuerdo a lo señalado en la Ley General de Contabilidad Gubernamental, leyes y lineamientos emitidos por la Secretaría de Finanzas.
- b) Las afectaciones presupuestales y contables se realizan en el Sistema Estatal de Finanzas Publicas del Estado de Oaxaca (SEFIP2023) implementado por la Secretaría de Finanzas.
- c) La normatividad aplicada para el reconocimiento, valuación y revelación de los diferentes rubros de la información financiera es en base a las leyes y lineamientos emitidos y publicadas por el Consejo Nacional de Armonización Contable (CONAC) que constituyen la base normativa para generar información contable, presupuestaria, programática y económica así como las bases de medición utilizadas para la elaboración de los estados financieros; por ejemplo: costo histórico, valoración de realización, valor razonables, valor de recuperación o cualquier otro método empleado y los criterios de aplicación de los mismos.

Las leyes y reglamentos emitidos, entre otros son:

1. Ley General de Contabilidad Gubernamental
2. Ley de Presupuesto y Responsabilidad Hacendaria y su Reglamento
3. Ley de Ingresos del Estado
4. Ley de Entidades Paraestatales
5. acuerdo por el que se emite la clasificación funcional del gasto.
6. Acuerdo por el que se emite el Marco Metodológico sobre la forma y términos en que deberá orientarse el desarrollo del análisis de los componentes de las finanzas públicas con relación a los objetivos y prioridades que, en la materia, establezca la planeación del desarrollo, para su integración en la cuenta pública.
7. Acuerdo por el que se emiten las principales reglas de registro y valoración del patrimonio.



8. Manual de Contabilidad Gubernamental.
9. Adecuaciones al Clasificador por Objeto del Gasto.
10. Acuerdo por el que se emite el Marco Conceptual de Contabilidad Gubernamental.
11. Acuerdo por el que se emiten las normas y metodología para la determinación de los momentos contables de los egresos.
12. Acuerdo por el cual se emite el clasificador por objeto del gasto.
13. Acuerdo por el cual se emite el clasificador por rubro de ingresos.
14. Acuerdo por el cual se emite el Plan de cuentas.

5. Políticas de Contabilidad Significativas

Se informa sobre:

- a) Actualización: No hay necesidad de actualizar el valor de los activos y pasivos ya que estos tienen sus orígenes del presupuesto asignado.
- b) Esta Institución no realiza operaciones en el extranjero, por lo cual no hay efectos en la información financiera gubernamental
- c) Esta Institución no cuenta con Métodos de valuación de la inversión en acciones de Compañías subsidiarias no consolidadas y asociadas, ya que no cuenta con este tipo de inversiones.
- d) Esta Institución tiene instalado el Sistema Integral de Control de Inventario Patrimonial de Oaxaca implementado por la Dirección de Patrimonio de la Secretaría de Administración.
- e) Los Cambios en políticas contables y corrección de errores se efectúan por los errores cometidos en ejercicios anteriores y se encuentran debidamente justificados y autorizados conjuntamente por la Secretaría de Finanzas y la Secretaría de Honestidad, Transparencia y Función Pública.
- f) Reclasificaciones: los movimientos de reclasificación se desglosan en las pólizas, justificando debidamente dichos registros.
- g) Depuración y cancelación de saldos. Se presentan mediante oficio a la Secretaría de Finanzas, así como a la Secretaría de Honestidad, Transparencia y Función Pública, como lo señalan los artículos 233, 234 y 235 del Reglamento de la Ley Estatal de Presupuesto y Responsabilidad Hacendaria para que estos sean autorizados por dichas Instancias.

6. Posición en Moneda Extranjera y Protección por Riesgo Cambiario

Esta Institución Educativa no posiciona en moneda extranjera

7. Reporte Analítico del Activo

Se anexa reporte analítico del activo.

Así también, se hace mención que esta Institución Educativa no maneja ningún tipo de Inversión en empresas de participación mayoritaria, ni mucho menos minoritaria.



#### 8. Fideicomisos, Mandatos y Análogos

Esta institución no cuenta con Fideicomisos, Mandatos y Análogos

#### 9. Reporte de la Recaudación

La Ley de Ingresos del estado faculta a la Secretaría de Finanzas al cobro de los Ingresos

#### 10. Información sobre la Deuda y el Reporte Analítico de la Deuda

Este centro educativo no está facultado para la contratación de Deuda

#### 11. Calificaciones otorgadas

Las calificaciones son otorgadas al Gobierno del Estado y no a esta Institución Educativa.

#### 12. Proceso de Mejora

Se informará de:

##### a) Principales Políticas de control interno:

Para el desarrollo de los programas deberá ser a mediano plazo y estarían basados en cuatro estrategias funcionales y cinco aspectos organizacionales, con objetivos operaciones, actividades, participantes, costos y evaluación sin reducción del presupuesto para obtener una eficiente atención médica y realizar la capacitación y sensibilización de este programa.

##### b) Medidas de desempeño financiero, metas y alcance:

Racionar el uso de los recursos, para alcanzar el cumplimiento de las funciones para el ejercicio completo.

#### 13. Información por Segmentos

No Aplica, ya que este ente no presenta Información por Segmentos

#### 14. Eventos Posteriores al Cierre

Los Lineamiento emitidos por la Secretaría de Finanzas no permite que haya dichos eventos.

#### 15. Partes Relacionadas

No existen partes relacionadas en la información de esta Institución.

#### 16. Responsabilidad Sobre la Presentación Razonable de la Información Contable

La Información Contable está firmada en cada página de la misma e incluye al final la siguiente leyenda: "Bajo protesta de decir verdad declaramos que los Estados Financieros y sus notas, son razonablemente correctos y son responsabilidad del emisor".





#### d) NOTAS DE DESGLOSE

##### I) Notas al Estado de Actividades

###### Ingresos y Otros Beneficios

1. En el ejercicio 2023, esta Institución obtuvo Ingresos y Otros Beneficios por la cantidad de 31 millones 157 mil 415 pesos por concepto de Transferencias y Asignaciones, con respecto al ejercicio 2022 fue de 27 millones 602 mil 211 pesos.

###### Gastos y Otras Pérdidas:

2. En este ejercicio se efectuaron Gastos y Otras Perdidas en cantidad de 30 millones 213 mil 751 pesos, reflejando un Ahorro Neto del Ejercicio en cantidad 943 mil 664 pesos, se comenta que, en el ejercicio 2022, los Gastos y Otras Perdidas fue de 31 millones 525 mil 725 pesos.

Los Gastos y Otras Perdidas se integran por Asignaciones al Sector Publico en cantidad de 28 millones 962 mil 55 pesos y Otros Gastos y Perdidas Extraordinarias en cantidad de 1 millón 251 mil 697 pesos, el cual se refiere a las depreciaciones de Bienes Muebles efectuadas correspondientes al segundo semestre del ejercicio 2023

##### II) Notas al Estado de Situación Financiera

###### Activo

###### Efectivo y Equivalentes

1. El rubro de efectivo y equivalentes del ejercicio 2023, refleja la cantidad de 5 millón 40 mil 480 pesos por concepto de recursos disponibles en Bancos en Moneda Nacional en Banco Santander, S.A., se comenta que del presupuesto federal que esta Institución tiene asignado; la TESOFE transfiere recursos directamente a esta Institución a una cuenta bancaria específica de Santander, S.A ( cta. 014190655095758281.- I.T.S. DE SAN MIGUEL EL GRANDE) que se aperturo para el ejercicio 2023, los recursos se transfieren a la Tesorería del Estado y esta a su vez está lo reintegra a la misma cuenta mediante Cuenta por Liquidar Certificada de Pagos a Terceros; en el trimestre que se informa se efectuaron traspaso de recursos bancarios de la cuenta en mención para efectuar pagos de servicios personales estatal y de gastos de operación estatal del ejercicio 2023, esto se lleva a cabo por el motivo que la Secretaría de Finanzas no deposita a tiempo los recursos tramitados en Cuentas por Liquidar Certificadas (CLC´s), una vez que la Secretaría deposita el recurso se reintegra a la cuenta de origen.



## Derechos a recibir Efectivo y Equivalentes y Bienes o Servicios

2. Este rubro asciende a la cantidad de 6 millones 675 mil 508 pesos y se compone básicamente por la cuenta 1.1.2.3.9.- Otros deudores Diversos por Cobrar a Corto Plazo que a su vez refleja saldos en las subcuentas 01.- Gastos a Comprobar por 1 millón 61 mil 699 pesos, cuyos montos más representativos son 0002.- Pedro Jacinto Ramírez por 172 mil 630 pesos, los cuales se integran por recurso otorgados para gastos varios de esta Institución y comisiones bancarias que no afectaron presupuesto y quedaron pendientes de regularizar por falta de cobertura presupuestal, 0038.- Jaime Chávez Flores por 889 mil 68 pesos; 010.- Provisiones de Terceros por 1 millones 754 mil 672 pesos, reflejando saldos representativos en las subcuentas 9061.- Impuestos sobre Sueldos y Salarios por 1 millón 433 mil 870 pesos, los cuales fueron requeridos por el SAT y que por falta de cobertura presupuestal no fueron regularizados en el ejercicio; A7BF.- Jesús Emmanuel por 102 mil 285 pesos y 011.- Otros Deudores por 3 millones 859 mil 136 pesos, cuyo monto más representativo es: 018.- Infonavit pendiente de Trámite por 518 mil 50 pesos; 0020.- RCV Pendiente de Regularizar por 108 mil 478 pesos; 0021.- IMSS Pagado Anticipadamente por 199 mil 488 pesos; 0023.- Nomina Pendiente de Regularizar por 316 mil 762 pesos y AOTM.- Secretaría de Finanzas (Provisión) por 2 millones 709 mil 347 pesos correspondientes a Cuentas por Liquidar Certificadas no depositadas del trimestre que se informa.

### Inventarios

3. No se lleva ningún método de inventario.

### Almacenes

5. No se lleva ningún método de almacén

### Inversiones Financieras

6. Esta Institución Educativa no tiene ninguna Inversión Financiera

### Bienes Muebles, Inmuebles e Intangibles

7. Los Bienes Muebles son propiedad de esta Institución Educativa y son indispensables para el desarrollo de las actividades para el cual fue creado; en el presente ejercicio 2023 asciende a la cantidad de 9 millones 557 mil 190 pesos, en el ejercicio 2022 presento el mismo importe. Este rubro está integrado de la siguiente manera:



CUENTA	ENE-DIC/23	ENE-DIC/22
Muebles de Oficina y Estantería	345,542	345,542
Equipo de Cómputo y de Tecnologías de la Información	3,541,906	3,541,906
Equipos y Aparatos Audiovisuales	403,188	403,188
Cámaras Fotográficas y de Video	161,464	161,464
Otro Mobiliario y Equipo Educativo y Recreativo	35,828	35,828
Equipo Médico y de Laboratorio	22,400	22,400
Vehículos y Equipo Terrestre	4,924,814	4,924,814
Carrocerías y Remolques	45,000	45,000
Equipo de Comunicación y Telecomunicación	25,336	25,336
herramientas y Máquinas-Herramienta	29,619	29,619
Otros Equipos	19,447	19,447
Bienes Artísticos, Culturales y Científicos	2,646	2,646
<b>TOTAL</b>	<b>9,557,190</b>	<b>9,557,190</b>

8. Los Bienes Inmuebles ascienden a la cantidad de 11 millones 245 mil 280 pesos y está integrado por Terrenos con valor 2 millones 448 mil 320 pesos y edificio con valor de 8 millones 796 mil 980 pesos. Referente al ejercicio 2022, presento el mismo importe.

La depreciación de los Bienes Muebles se determinó en base al cálculo que efectuó la Dirección de Patrimonio dependiente de la Secretaría de Administración por medio del Sistema Integral de Control de Inventario Patrimonial de Oaxaca, el cual refleja la siguiente información:

CUENTA	ENE-DIC/23	ENE-DIC/22
Depreciación Acumulada de Mobiliario y Equipo de Administración	-2,799,375	-2,099,936
Depreciación Acumulada de Mobiliario y Equipo Educativo y Recreativo	-314,220	-196,771
Depreciación Acumulada de Equipo e Instrumental Médico y de Laboratorio	-19,712	-16,128
Depreciación Acumulada de Equipo de Transporte	-4,307,172	-3,963,051
Depreciación Acumulada de Maquinaria, Otro Equipo y Herramientas	-26,496	-19,872
<b>Total</b>	<b>-7,466,975</b>	<b>-6,295,758</b>

9. Los bienes intangibles con que cuenta esta Institución Educativa, corresponden al software adquirido en ejercicios anteriores en cantidad de 50 mil 290 pesos, en el ejercicio 2022 refleja la misma cantidad.



### Estimaciones y Deterioros

- Esta Entidad no reflejo Estimaciones ni mucho menos Deterioros en sus estados Financiero del segundo trimestre.

### Otros Activos

- Esta Institución no cuenta con Otros Activo

### Pasivo

#### Cuentas y Documentos por pagar

- El pasivo generado en este rubro correspondiente al ejercicio 2023 asciende a la cantidad de 11 millones 152 mil 653 pesos y muestra las obligaciones contraídas por este centro educativo por el desarrollo de sus funciones y está integrado principalmente por otras prestaciones sociales y económicas; deudas por adquisición de bienes y contratación de servicios; otras retenciones y contribuciones. En el ejercicio 2022 el pasivo fue de 7 millones 471 mil 930 pesos. Se muestra la integración de las cuentas:

CUENTA	ENE-DIC/2023	ENE-DIC/2022
Transferencias Internas y Asignaciones al Sector Público	9,751,126	5,130,826
Retenciones de Impuestos por Pagar a C. P	1,217,451	858,093
Retenciones del Sistema de Seguridad Social por Pagar a C. P	134,232	81,735
Otras Retenciones y Contribuciones por Pagar a C. P	49,776	21,501
Otras cuentas por pagar a cp.	68	1,379,775
<b>Suma</b>	<b>11,152,653</b>	<b>7,471,930</b>

### Fondos y Bienes de Terceros en Garantía y/o Administración

- Esta institución no cuenta con Fondos y Bienes de Terceros en Garantía y/o Administración.

### Pasivos Diferidos

- No se cuenta con Pasivos Diferidos.

### Provisiones

- No se cuentan con provisiones.

### Otros Pasivos

- No se cuentan con Otros Pasivos

### III) Notas al Estado de Variación en la Hacienda Pública

- La finalidad es mostrar las variaciones que sufrieron los distintos elementos que componen la Hacienda Pública de un ente público, en un periodo determinado.



El análisis de este Estado Financiero permite detectar situaciones negativas y positivas acontecidas durante el lapso de tiempo establecido que pueden servir de base para la toma de decisiones, o bien, para aprovechar oportunidades y fortalezas detectadas del comportamiento de la Hacienda Pública.

CONCEPTO	ENE-DIC 2023	ENE-DIC 2022	VARIACION
<b>Hacienda Pública/patrimonio Contribuido</b>	<b>638,917</b>	<b>1,823,841</b>	<b>-1,184,924</b>
Actualización de la Hacienda Pública/Patrimonio	638,917	638,917	0
<b>Hacienda Pública/Patrimonio Generado</b>	<b>13,310,203</b>	<b>12,646,439</b>	<b>663,764</b>
Resultado de Ejercicio (ahorro/desahorro)	943,664	-3,923,514	4,867,178
Resultados de Ejercicios Anteriores	4,499,556	8,783,450	-4,283,894
Revaluas	11,207,047	11,207,047	0
Rectificaciones de Resultados de Ejercicios Anteriores	-3,340,064	-3,420,544	80,480

2. El Estado de Variación en la Hacienda Pública se ve afectado por la actualización del activo fijo que se realizó en el ejercicio 2022, el resultado del ejercicio por los recursos ejercidos federal y estatal en el ejercicio 2023 y las rectificaciones efectuadas por errores contables cometidos en el ejercicio 2022.

#### IV) Notas al Estado de Flujos de Efectivo

1. Se presenta el análisis de las cifras del periodo actual (ENE-DIC/23) y periodo anterior (ENE-DIC/22) del Efectivo y Equivalentes al Efectivo, al Final del Ejercicio del Estado de Flujos de Efectivo, respecto a la composición del rubro de Efectivo y Equivalentes, utilizando el siguiente cuadro:

Efectivo y Equivalentes		
Concepto	ENE-DIC/23	ENE-DIC/22
Efectivo	0	0
Bancos/Tesorería	0	0
Bancos/Dependencias y Otros	5,040,480	3,983,454
Inversiones Temporales (Hasta 3 meses)	0	0
Fondos con Afectación Específica	0	0
Depósitos de Fondos de Terceros en Garantía y/o Administración	0	0
Otros Efectivos y Equivalentes	6,675,507	2,216,831
<b>Total</b>	<b>11,715,987</b>	<b>6,200,285</b>



I) Conciliación entre los ingresos presupuestarios y contables, así como entre los egresos presupuestarios y los gastos contables

**Conciliación entre los Ingresos  
Presupuestarios y Contables  
Del 1 de Enero al 31 de Diciembre de 2023  
(Pesos)**

1. Total de Ingresos (presupuestarios)		\$31,157,415
2. Más Ingresos Contables no Presupuestarios		0
Incremento por variación de inventarios	0	
Disminución del exceso de estimaciones por pérdida o deterioro u obsolescencia	0	
Disminución del exceso de provisiones	0	
Otros ingresos y beneficios varios	0	
Otros Ingresos Contables no Presupuestarios	0	
3. Menos ingresos presupuestarios no contables		0
Producto de capital	0	
Aprovechamiento capital	0	
Ingresos derivados de financiamientos	0	
Otros Ingresos presupuestarios no contables	0	
4. Ingresos Contables		\$31,157,415



**Conciliación entre los Egresos Presupuestarios y los Gastos Contables**

**Del 1 de Eneo al 31 de Diciembre de 2023**

(Pesos)

1. Total de egresos (presupuestarios)	\$28,962,055
---------------------------------------	--------------

2. Menos egresos presupuestarios contables	0
--	---

Mobiliario y equipo de administración	0
Mobiliario y equipo educacional y recreativo	0
Equipo y aparatos audiovisuales	0
Vehículos y equipos de transporte	0
Equipo de defensa y seguridad	0
Maquinaria, otros equipos y herramientas	0
Activos Biológicos	0
Bienes inmuebles	0
Activos intangibles	0
Obra pública en bienes propios	0
Acciones y participaciones del capital	0
Compra de títulos y valores	0
Inversiones en fideicomisos, mandatos y otros análogos	0
Provisiones para contingencias y otras erogaciones especiales	0
Amortización de la deuda pública	0
Adeudos de ejercicios fiscales anteriores (ADEFAS)	0
Otros egresos Presupuestales no Contables	0

3. Más Gastos Contables No Presupuestales		1,251,696
Estimaciones, depreciación, deterioros, obsolescencia y amortización	1,251,696	
Provisiones	0	
Disminución de inventarios	0	
Aumento por insuficiencia de estimaciones por pérdida o deterioro y obsolescencia	0	
Aumento por insuficiencia de provisiones	0	
Otros Gastos	0	
Otros Gastos Contables No Presupuestales	0	

4. Total Gastos Contables	\$30,213,751
---------------------------	--------------



c) NOTAS DE MEMORIA (CUENTAS DE ORDEN)

Las cuentas de orden se utilizan para registrar movimientos de valores que no afecten o modifiquen el balance del ente contable, sin embargo, su incorporación en libros es necesaria con fines de recordatorio contable, de control y en general sobre los aspectos administrativos, o bien, para consignar sus derechos o responsabilidades contingentes que puedan, o no, presentarse en el futuro.

Las cuentas que se manejan para efectos de estas Notas son las siguientes:

Cuentas de Orden Contables:

No Aplica

Cuentas de Orden Presupuestario

Cuentas de ingresos. -

No Aplica

Cuentas de egresos

En las cuentas de orden presupuestarias, se informa el avance que se registra, previo al cierre presupuestario del cuarto trimestre del 2023.


<b>Cuentas de Orden Presupuestarias de Egresos</b>	
<b>Concepto</b>	<b>ENE-DIC/23</b>
Presupuesto de Egresos Aprobado	31,975,036
Presupuesto de Egresos por Ejercer	926,260
Modificaciones al Presupuesto de Egresos Aprobado	418,231
Presupuesto de Egresos Comprometido	28,962,055
Presupuesto de Egresos Devengado	28,962,055
Presupuesto de Egresos Ejercido	28,962,055
Presupuesto de Egresos Pagado	23,742,072





Estos estados Financieros fueron autorizados para su emisión el día 04 del mes de Marzo de 2024, por el C.P. Pedro Jacinto Ramírez Subdirector de Servicios administrativos y el Lic. Saúl Claudio Aparicio Aparicio en su carácter de Director General del Instituto Tecnológico Superior de San Miguel el Grande.

Bajo protesta de decir verdad declaro que los Estados Financieros y sus Notas, son razonablemente correctas y son responsabilidad del emisor.

  
C.P. PEDRO JACINTO RAMÍREZ  
SUBDIRECTOR DEL DEPARTAMENTO DE SERVICIOS  
ADMINISTRATIVOS



  
LIC. SAUL CLAUDIO APARICIO APARICIO  
DIRECTOR GENERAL

SECRETARÍA DE EDUCACIÓN PÚBLICA  
INSTITUTO NACIONAL DE MEXICO  
INSTITUTO TECNOLÓGICO SUPERIOR  
DE SAN MIGUEL EL GRANDE  
DIRECCIÓN GENERAL  
CLAVE: 20EIT0022M



Gobierno del Estado de Oaxaca  
UR: 535  
Estado Analítico de Ingresos  
Del 01 de Enero al 31 de Diciembre de 2023  
(Cifras en pesos)

Rubro de Ingresos	Ingreso					Diferencia (6=5-1)
	Estimado	Ampliaciones y Reducciones	Modificado	Devengado	Recaudado	
	(1)	(2)	(3=1+2)	(4)	(5)	
Impuestos						
Cuotas y Aportaciones de Seguridad Social						
Contribuciones de Mejoras						
Derechos						
Productos						
Aprovechamientos						
Ingresos por Ventas de Bienes, Prestación de Servicios y Otros Ingresos						
Participaciones, Aportaciones, Convenios, Incentivos Derivados de la Colaboración Fiscal y Fondos Distintos de Aportaciones						
Transferencias, Asignaciones, Subsidios y Subvenciones, y Pensiones y Jubilaciones	31,975,036	418,231.20	32,393,267.20	28,962,054.86	28,962,054.86	-8,232,964.01
Ingresos Derivados de Financiamientos						
<b>TOTAL</b>	<b>31,975,036</b>	<b>418,231.20</b>	<b>32,393,267.20</b>	<b>28,962,054.86</b>	<b>28,962,054.86</b>	<b>-8,232,964.01</b>
				<b>Ingresos excedentes</b>		<b>-8,232,964.01</b>

Estado Analítico de Ingresos Por Fuente de Financiamiento	Estimado	Ampliaciones y Reducciones	Modificado	Devengado	Recaudado	Diferencia
	(1)	(2)	(3=1+2)	(4)	(5)	(6=5-1)
<b>Ingresos del Poder Ejecutivo Federal o Estatal y de los Municipios</b>	<b>31,975,036</b>	<b>418,231.20</b>	<b>32,393,267.20</b>	<b>28,962,054.86</b>	<b>28,962,054.86</b>	<b>-8,232,964.01</b>
Impuestos						
Cuotas y Aportaciones de Seguridad Social						
Contribuciones de Mejoras						
Derechos						
Productos						
Aprovechamientos						
Participaciones, Aportaciones, Convenios, Incentivos Derivados de la Colaboración Fiscal y Fondos Distintos de Aportaciones						
Transferencias, Asignaciones, Subsidios y Subvenciones, y Pensiones y Jubilaciones	31,975,036	418,231.20	32,393,267.20	28,962,054.86	28,962,054.86	-8,232,964.01
<b>Ingresos de los Entes Públicos de los Poderes Legislativo y Judicial, de los Órganos Autónomos y del Sector Paraestatal o Paramunicipal, así como de las Empresas Productivas del Estado</b>	<b>0</b>	<b>0</b>	<b>0</b>	<b>0</b>	<b>0</b>	<b>0</b>
Cuotas y Aportaciones de Seguridad Social						
Productos						
Ingresos por Venta de Bienes, Prestación de Servicios y Transferencias, Asignaciones, Subsidios y Subvenciones y Pensiones y Jubilaciones						
<b>Ingresos derivados de financiamiento</b>						
Ingresos derivados de financiamiento						
<b>TOTAL</b>	<b>31,975,036</b>	<b>418,231.20</b>	<b>32,393,267.20</b>	<b>28,962,054.86</b>	<b>28,962,054.86</b>	<b>-8,232,964.01</b>
				<b>Ingresos excedentes</b>		<b>-8,232,964.01</b>



Cve	Concepto	Aprobado 1	Ampliaciones / Reducciones 2= (3-1)	Modificado 3 = (1+2)	Devengado 4	Pagado 5	Subejercicio 6 = (3-4)
<b>535</b>	<b>INSTITUTO TECNOLÓGICO SUPERIOR DE SAN MIGUEL EL GRANDE</b>						
<b>4</b>	<b>TRANSFERENCIAS, ASIGNACIONES, SUBSIDIOS Y OTRAS AYUDAS</b>	31,975,036.00	418,231.20	32,393,267.20	28,962,054.86	23,742,071.99	3,431,212.34
1	TRANSFERENCIAS INTERNAS Y ASIGNACIONES AL SECTOR PÚBLICO	31,975,036.00	418,231.20	32,393,267.20	28,962,054.86	23,742,071.99	3,431,212.34
	<b>TOTAL DEPENDENCIA / ENTIDAD</b>	<b>31,975,036.00</b>	<b>418,231.20</b>	<b>32,393,267.20</b>	<b>28,962,054.86</b>	<b>23,742,071.99</b>	<b>3,431,212.34</b>



Cve	Concepto	Aprobado 1	Ampliaciones / Reducciones 2= (3-1)	Modificado 3 = (1+2)	Devengado 4	Pagado 5	Subejercicio 6 = (3-4)
<b>535</b>	<b>INSTITUTO TECNOLÓGICO SUPERIOR DE SAN MIGUEL EL GRANDE</b>						
1	GASTO CORRIENTE	31,975,036.00	418,231.20	32,393,267.20	28,962,054.86	23,742,071.99	3,431,212.34
	<b>TOTAL DEPENDENCIA / ENTIDAD:</b>	<b>31,975,036.00</b>	<b>418,231.20</b>	<b>32,393,267.20</b>	<b>28,962,054.86</b>	<b>23,742,071.99</b>	<b>3,431,212.34</b>



Cve	Concepto	Aprobado 1	Ampliaciones / Reducciones 2= (3-1)	Modificado 3 = (1+2)	Devengado 4	Pagado Transferido 5	Subejercicio 6 = (3-4)
5	ORGANISMOS PÚBLICOS DESCENTRALIZADOS	31,975,036.00	418,231.20	32,393,267.20	28,962,054.86	23,742,071.99	3,431,212.34
35	INSTITUTO TECNOLÓGICO SUPERIOR DE SAN MIGUEL EL GRANDE	31,975,036.00	418,231.20	32,393,267.20	28,962,054.86	23,742,071.99	3,431,212.34
	<b>TOTAL DEL GASTO:</b>	<b>31,975,036.00</b>	<b>418,231.20</b>	<b>32,393,267.20</b>	<b>28,962,054.86</b>	<b>23,742,071.99</b>	<b>3,431,212.34</b>



Cve	Concepto	Aprobado 1	Ampliaciones / Reducciones 2= (3-1)	Modificado 3 = (1+2)	Devengado 4	Pagado 5	Subejercicio 6 = (3-4)
<b>535</b>	<b>INSTITUTO TECNOLÓGICO SUPERIOR DE SAN MIGUEL EL GRANDE</b>						
<b>2</b>	<b>DESARROLLO SOCIAL</b>	31,975,036.00	418,231.20	32,393,267.20	28,962,054.86	23,742,071.99	3,431,212.34
5	EDUCACIÓN	31,975,036.00	418,231.20	32,393,267.20	28,962,054.86	23,742,071.99	3,431,212.34
	<b>TOTAL DEPENDENCIA / ENTIDAD</b>	<b>31,975,036.00</b>	<b>418,231.20</b>	<b>32,393,267.20</b>	<b>28,962,054.86</b>	<b>23,742,071.99</b>	<b>3,431,212.34</b>



**ENDEUDAMIENTO NETO**  
DEL 1 DE ENERO AL 31 DE DICIEMBRE DE 2023  
(Pesos)

Identificación de Crédito o Instrumento	Contratación/Colocación	Amortización	Endeudamiento Neto
	A	B	C = A - B
<b>Créditos Bancarios</b>			
<b>Total Créditos Bancarios</b>			
<b>Otros Instrumentos de Deuda</b>			
<b>Total Otros Instrumentos de Deuda</b>			
<b>TOTAL</b>			







INDICADORES DE POSTURA FISCAL  
DEL 1 DE ENERO AL 31 DE DICIEMBRE DE 2023  
(Pesos)

Concepto	Estimado	Devengado	Pagado <sup>3</sup>
<b>I. Ingresos Presupuestarios (I=1+2)</b>			
1. Ingresos del Gobierno de la Entidad Federativa <sup>1</sup>			
2. Ingresos del Sector Paraestatal <sup>1</sup>			
<b>II. Egresos Presupuestarios (II=3+4)</b>			
3. Egresos del Gobierno de la Entidad Federativa <sup>2</sup>			
4. Egresos del Sector Paraestatal <sup>2</sup>			
<b>III. Balance presupuestario (Superávit o Déficit) (I - II)</b>			

**NO APLICA**

Concepto	Estimado	Devengado	Pagado <sup>3</sup>
<b>III. Balance presupuestario (Superávit o Déficit)</b>			
<b>IV. Intereses, Comisiones y Gastos de la Deuda</b>			
<b>V. Balance Primario (Superávit o Déficit) (V= III - IV)</b>			

Concepto	Estimado	Devengado	Pagado <sup>3</sup>
<b>A. Financiamiento</b>			
<b>B. Amortización de la deuda</b>			
<b>C. Endeudamiento ó desendeudamiento (C = A - B)</b>			

1. Los Ingresos que se presentan son los ingresos presupuestarios totales sin incluir los ingresos por financiamientos. Los Ingresos del Gobierno de la Entidad Federativa corresponden a los del Poder Ejecutivo, Legislativo Judicial y Autónomos
2. Los egresos que se presentan son los egresos presupuestarios totales sin incluir los egresos por amortización. Los egresos del Gobierno de la Entidad Federativa corresponden a los del Poder Ejecutivo, Legislativo, Judicial y Órganos Autónomos
3. Para Ingresos se reportan los ingresos recaudados; para egresos se reportan los egresos pagados



Clave	Concepto	Aprobado 1	Ampliaciones / Reducciones 2= (3-1)	Modificado 3 = (1+2)	Devengado 4	Pagado 5	Subejercicio 6 = (3-4)
<b>5</b>	<b>ORGANISMOS PÚBLICOS DESCENTRALIZADOS</b>	31,975,036.00	418,231.20	32,393,267.20	28,962,054.86	23,742,071.99	3,431,212.34
35	INSTITUTO TECNOLÓGICO SUPERIOR DE SAN MIGUEL EL GRANDE	31,975,036.00	418,231.20	32,393,267.20	28,962,054.86	23,742,071.99	3,431,212.34
1	PROGRAMAS	31,975,036.00	418,231.20	32,393,267.20	28,962,054.86	23,742,071.99	3,431,212.34
2	DESEMPEÑO DE LAS FUNCIONES	31,975,036.00	418,231.20	32,393,267.20	28,962,054.86	23,742,071.99	3,431,212.34
	<b>TOTAL DEPENDENCIA / ENTIDAD</b>	<b>31,975,036.00</b>	<b>418,231.20</b>	<b>32,393,267.20</b>	<b>28,962,054.86</b>	<b>23,742,071.99</b>	<b>3,431,212.34</b>

# REPORTE DE AVANCE DE GESTIÓN

## UR 535 - INSTITUTO TECNOLÓGICO SUPERIOR DE SAN MIGUEL EL GRANDE

### CUARTO TRIMESTRE 2023



Gobierno del Estado

**OBJETIVO INSTITUCIONAL:** -IMPARTIR ESTUDIOS DE CALIDAD EN EDUCACIÓN SUPERIOR CON EL PROPÓSITO DE FORMAR PROFESIONALES Y PROFESORES, HOMBRES Y MUJERES ALTAMENTE CAPACITADOS, QUE PROMUEVAN LA INDEPENDENCIA ECONÓMICA, CIENTÍFICA Y CULTURAL DEL ESTADO Y DEL PAÍS, CREANDO ADEMÁS CONDICIONES QUE PROPICIEN UN ADECUADO DESARROLLO SOCIAL Y SUSTENTABLE DE LOS RECURSOS NATURALES TODO ELLO DENTRO DEL MARCO DE LA PAZ, JUSTICIA, LIBERTAD Y SOLIDARIDAD SOCIAL.

ALINEACIÓN PED:		MATRIZ DE INDICADORES PARA RESULTADOS:	
EJE:	01-OAXACA INCLUYENTE CON EL DESARROLLO SOCIAL	FIN:	CONTRIBUIR A UNA EDUCACIÓN SUPERIOR ACCESIBLE Y CON EQUIDAD
TEMA:	01-EDUCACIÓN		
OBJETIVO:	09-AMPLIAR Y DIVERSIFICAR LA OFERTA DE EDUCACIÓN SUPERIOR EN OAXACA PARA ATENDER LA DEMANDA DE MANERA ACCESIBLE Y CON EQUIDAD.	PROPÓSITO:	INSTITUCIONES DE NIVEL SUPERIOR, CONSTRUIDAS, EQUIPADAS Y REPARADAS PARA EL OFRECIMIENTO DE NUEVAS MODALIDADES Y NUEVOS PROGRAMAS EDUCATIVOS EN EL ESTADO DE OAXACA
ESTRATEGIA:	01-PROMOVER LA CREACIÓN DE NUEVAS INSTITUCIONES EDUCATIVAS, IMPLEMENTANDO NUEVOS MODELOS DE ENSEÑANZA PARA OFRECER OPORTUNIDADES DE ACCESO A LA EDUCACIÓN, PRIORITARIAMENTE EN LOS DISTRITOS QUE CARECEN DEL SERVICIO.	COMPONENTE:	850-PROGRAMA DE ESTUDIO DE NIVEL LICENCIATURA ACREDITADO
LÍNEAS DE ACCIÓN:	02-COADYUVAR EN EL INCREMENTO DE LA COBERTURA SOCIAL DE EDUCACIÓN SUPERIOR EN EL ESTADO Y ELEVAR LA ABSORCIÓN A LA EDUCACIÓN SUPERIOR DURANTE ESTE SEXENIO.	ACTIVIDAD:	1909-CONTRATAR EL SERVICIO DE LA CASA CERTIFICADORA
UE:	001-INSTITUTO TECNOLÓGICO SUPERIOR DE SAN MIGUEL EL GRANDE		

ESTRUCTURA PROGRAMATICA							
PROGRAMA		SUBPROGRAMA		PROYECTO		OBRA/ACTIVIDAD	
127-INCREMENTO DE LA OFERTA EDUCATIVA SUPERIOR		06-ACREDITACIÓN DE LOS PROGRAMAS DE ESTUDIO DE NIVEL LICENCIATURA		000--		001-ACREDITACIÓN DE PLANES Y PROGRAMAS DE ESTUDIO	
POBLACIÓN O ÁREA DE ENFOQUE POTENCIAL	ATRIBUTO DE LA POBLACIÓN O ÁREA DE ENFOQUE:	INSTITUCIÓN DE EDUCACIÓN SUPERIOR		HOMBRES:	0	MUJERES:	0
						TOTAL:	40

PRESUPUESTO ANUAL							
Aprobado	Ampliación	Reducción	Modificado	EJERCIDO T1	EJERCIDO T2	EJERCIDO T3	EJERCIDO T4
0.00	0.00	0.00	0.00	0.00	0.00	0.00	0.00
TOTAL EJERCIDO AL TRIMESTRE VIGENTE							0.00

PRESUPUESTO TRIMESTRAL DE LA ACTIVIDAD							
Aprobado	Modificado	Comprometido	Devengado	Ejercido	% de Ejercido Vs. Modificado		
0.00	0.00	0.00	0.00	0.00	0.00		

DATOS DEL INDICADOR				
Nombre :	PORCENTAJE DE CERTIFICACIONES OBTENIDAS		Número de indicador :	2015
Definición :	MIDE EL PORCENTAJE DE CERTIFICACIONES OBTENIDAS RESPECTO A LAS CONTRATADAS			
Método de Cálculo :	(CERTIFICACIONES OBTENIDAS / CASAS CERTIFICADORAS CONTRATADAS) * 100			

Tipo	Dimensión	Frecuencia de Medición	Forma de cálculo del indicador	Tipo de Valor	Sentido Esperado
GESTIÓN	EFICACIA	TRIMESTRAL	PORCENTAJE	FLUJO	ASCENDENTE
MEDIOS DE VERIFICACIÓN / FUENTE INFORMACIÓN			SUPUESTO		
EMISIÓN DEL CERTIFICADO POR LA CASA CERTIFICADORA, RESGUARDADO POR LA DIRECCIÓN GENERAL			DISPONIBILIDAD PRESUPUESTAL		

DATOS DE LA META			
Definición de la variable Meta:	1 - NÚMERO DE CERTIFICACIONES OBTENIDAS		
Unidad de medida:	25 - NÚMERO		

LÍNEA BASE				VALOR PROGRAMADO ANUAL			
AÑO	2020	VALOR	2.00	AÑO	2023	VALOR	2.00

AVANCE TRIMESTRAL OBRA/ACTIVIDAD							
METAS	1er.TRIMESTRE	2o.TRIMESTRE	3er.TRIMESTRE	4o.TRIMESTRE	CUMPLIMIENTO DE METAS		
PROGRAMACIÓN INICIAL	0.00	1.00	0.00	1.00	T1+T2+T3+T4	2.00	
PROGRAMACIÓN ACTUALIZADA	0.00	1.00	0.00	1.00	T1+T2+T3+T4	2.00	
METAS ALCANZADAS	0.00	1.00	0.00	1.00	T1+T2+T3+T4	2.00	
PORCENTAJE ALCANZADO TRIMESTRAL	0.00	100.00	0.00	100.00	PORCENTAJE ALCANZADO ANUAL	100.00	

PORCENTAJE DE CUMPLIMIENTO ALCANZADO EN EL TRIMESTRE: 100.00 %

JEFE ADMINISTRATIVO  
C.P. PEDRO JACINTO RAMÍREZ  
SUBDIRECTOR DE SERVICIOS ADMINISTRATIVOS

TITULAR DE LA DEPENDENCIA/ENTIDAD  
LIC. SAUL CLAUDIO APARICIO APARICIO  
DIRECTOR GENERAL

# REPORTE DE AVANCE DE GESTIÓN

## UR 535 - INSTITUTO TECNOLÓGICO SUPERIOR DE SAN MIGUEL EL GRANDE

### CUARTO TRIMESTRE 2023



**ALINEACIÓN PED:**

**ESTRATEGIA:** 01-PROMOVER LA CREACIÓN DE NUEVAS INSTITUCIONES EDUCATIVAS, IMPLEMENTANDO NUEVOS MODELOS DE ENSEÑANZA PARA OFRECER OPORTUNIDADES DE ACCESO A LA EDUCACIÓN, PRIORITARIAMENTE EN LOS DISTRITOS QUE CARECEN DEL SERVICIO.  
**LÍNEAS DE ACCIÓN:** 02-COADYUVAR EN EL INCREMENTO DE LA COBERTURA SOCIAL DE EDUCACIÓN SUPERIOR EN EL ESTADO Y ELEVAR LA ABSORCIÓN A LA EDUCACIÓN SUPERIOR DURANTE ESTE SEXENIO.  
**UE:** 001-INSTITUTO TECNOLÓGICO SUPERIOR DE SAN MIGUEL EL GRANDE

**MATRIZ DE INDICADORES PARA RESULTADOS:**

**COMPONENTE:** 851-PROCESO EDUCATIVO CERTIFICADO  
**ACTIVIDAD:** 1911-CERTIFICAR EL PROCESO EDUCATIVO

ESTRUCTURA PROGRAMÁTICA							
PROGRAMA		SUBPROGRAMA		PROYECTO		OBRA/ACTIVIDAD	
127-INCREMENTO DE LA OFERTA EDUCATIVA SUPERIOR		07-CERTIFICACIÓN DEL PROCESO EDUCATIVO		000--		001-CERTIFICAR EL PROCESO EDUCATIVO	
POBLACIÓN O ÁREA DE ENFOQUE POTENCIAL	ATRIBUTO DE LA POBLACIÓN O ÁREA DE ENFOQUE:	INSTITUCIÓN DE EDUCACIÓN SUPERIOR		HOMBRES:	0	MUJERES:	0
						TOTAL:	40

PRESUPUESTO ANUAL							
Aprobado	Ampliación	Reducción	Modificado	EJERCIDO T1	EJERCIDO T2	EJERCIDO T3	EJERCIDO T4
				87,471.35	112,764.48	50,464.30	45,214.15
244,862.96	73,452.71	22,401.39	295,914.28	TOTAL EJERCIDO AL TRIMESTRE VIGENTE			295,914.28

PRESUPUESTO TRIMESTRAL DE LA ACTIVIDAD							
Aprobado	Modificado	Comprometido	Devengado	Ejercido	% de Ejercido Vs. Modificado		
56,215.74	45,214.15	45,214.15	45,214.15	45,214.15	100.00		

DATOS DEL INDICADOR							
Nombre :	PORCENTAJE DE PROCESOS EDUCATIVOS ACREDITADOS			Número de indicador :	2017		
Definición :	MIDE EL PORCENTAJE DE PROCESOS EDUCATIVOS ACREDITADOS RESPECTO A LOS PROGRAMADOS						
Método de Cálculo :	(PROCESOS EDUCATIVOS ACREDITADOS / PROCESOS EDUCATIVOS PROGRAMADOS) * 100						

Tipo	Dimensión	Frecuencia de Medición	Forma de cálculo del indicador	Tipo de Valor	Sentido Esperado
GESTIÓN	EFICACIA	TRIMESTRAL	PORCENTAJE	FLUJO	ASCENDENTE
MEDIOS DE VERIFICACIÓN / FUENTE INFORMACIÓN				SUPUESTO	
EMISIÓN DE CERTIFICADOS EMITIDOS POR INR RESGUARDADO EN LA DIRECCIÓN GENERAL				DISPONIBILIDAD PRESUPUESTAL	

DATOS DE LA META							
Definición de la variable Meta:	1 - NÚMERO DE PROCESOS EDUCATIVOS ACREDITADOS						
Unidad de medida:	25 - NÚMERO						

LÍNEA BASE				VALOR PROGRAMADO ANUAL			
AÑO	2020	VALOR	5.00	AÑO	2023	VALOR	5.00

AVANCE TRIMESTRAL OBRA/ACTIVIDAD							
METAS	1er.TRIMESTRE	2o.TRIMESTRE	3er.TRIMESTRE	4o.TRIMESTRE	CUMPLIMIENTO DE METAS		
PROGRAMACIÓN INICIAL	1.00	1.00	1.00	2.00	T1+T2+T3+T4		5.00
PROGRAMACIÓN ACTUALIZADA	1.00	1.00	1.00	2.00	T1+T2+T3+T4		5.00
METAS ALCANZADAS	1.00	1.00	1.00	2.00	T1+T2+T3+T4		5.00
PORCENTAJE ALCANZADO TRIMESTRAL	100.00	100.00	100.00	100.00	PORCENTAJE ALCANZADO ANUAL		100.00

PORCENTAJE DE CUMPLIMIENTO ALCANZADO EN EL TRIMESTRE: 100.00 %

JEFE ADMINISTRATIVO  
 C.P. PEDRO JACINTO RAMÍREZ  
 SUBDIRECTOR DE SERVICIOS ADMINISTRATIVOS

TITULAR DE LA DEPENDENCIA/ENTIDAD  
 LIC. SAUL CLAUDIO APARICIO APARICIO  
 DIRECTOR GENERAL

# REPORTE DE AVANCE DE GESTIÓN

## UR 535 - INSTITUTO TECNOLÓGICO SUPERIOR DE SAN MIGUEL EL GRANDE

### CUARTO TRIMESTRE 2023



**ALINEACIÓN PED:**

**EJE:** 01-OAXACA INCLUYENTE CON EL DESARROLLO SOCIAL

**TEMA:** 01-EDUCACIÓN

**OBJETIVO:** 10-AMPLIAR LA MATRÍCULA DE EDUCACIÓN SUPERIOR PROMOVIENDO LA FORMACIÓN DE CAPITAL HUMANO DE ALTO NIVEL CON UNA EDUCACIÓN SUPERIOR DE CALIDAD Y PERTINENCIA PARA EL ESTADO.

**ESTRATEGIA:** 02-PROMOVER MEJOR CALIDAD EN LOS COMPONENTES DEL PROCESO EDUCATIVO: DOCENTES, ESTUDIANTES, PLANES Y PROGRAMAS DE ESTUDIO.

**LÍNEAS DE ACCIÓN:** 01-IMPULSAR EN LAS IES LA FORMACIÓN Y ACTUALIZACIÓN PERMANENTE DEL PERSONAL DOCENTE CON PROGRAMAS CENTRADOS EN EL PROCESO DE ENSEÑANZA-APRENDIZAJE.

**UE:** 001-INSTITUTO TECNOLÓGICO SUPERIOR DE SAN MIGUEL EL GRANDE

**MATRIZ DE INDICADORES PARA RESULTADOS:**

**FIN:** CONTRIBUIR A LA AMPLIACIÓN DE LA MATRÍCULA DE EDUCACIÓN SUPERIOR

**PROPÓSITO:** EGRESADOS DE EDUCACIÓN MEDIA SUPERIOR Y DE LICENCIATURA CON SUFICIENTES POSIBILIDADES DE INGRESO, ATENCIÓN Y TERMINACIÓN DE ESTUDIOS

**COMPONENTE:** 299-FORMACIÓN INTEGRAL A NIVEL SUPERIOR Y POSGRADO OTORGADO

**ACTIVIDAD:** 182-IMPARTIR HORA CLASE

ESTRUCTURA PROGRAMATICA							
PROGRAMA		SUBPROGRAMA		PROYECTO		OBRA/ACTIVIDAD	
139-FORMACIÓN PROFESIONAL Y POSGRADO		01-OTORGAMIENTO DE FORMACIÓN INTEGRAL A NIVEL SUPERIOR Y POSGRADO		000--		001-IMPARTIR HORAS CLASE	
POBLACIÓN O ÁREA DE ENFOQUE POTENCIAL	ATRIBUTO DE LA POBLACIÓN O ÁREA DE ENFOQUE:	EGRESADO DE EDUCACIÓN MEDIA SUPERIOR	HOMBRES:	19389	MUJERES:	21790	TOTAL: 41179

PRESUPUESTO ANUAL							
Aprobado	Ampliación	Reducción	Modificado	EJERCIDO T1	EJERCIDO T2	EJERCIDO T3	EJERCIDO T4
31,729,695.05	5,852,989.81	5,494,252.48	32,088,432.38	5,362,809.04	5,208,066.29	13,049,638.35	13,049,638.35
TOTAL EJERCIDO AL TRIMESTRE VIGENTE						28,657,220.04	

PRESUPUESTO TRIMESTRAL DE LA ACTIVIDAD						
Aprobado	Modificado	Comprometido	Devengado	Ejercido	% de Ejercido Vs. Modificado	
9,282,071.56	16,480,850.69	15,538,696.80	13,049,638.35	13,049,638.35	79.18	

DATOS DEL INDICADOR					
Nombre :	PORCENTAJE DE HORAS CLASE IMPARTIDAS			Número de indicador :	168
Definición :	MIDE EL PORCENTAJE DE HORAS CLASE IMPARTIDAS CON RESPECTO A LAS HORAS CLASE PROGRAMADAS				
Método de Cálculo :	(NÚMERO DE HORAS CLASE IMPARTIDAS/ NÚMERO DE HORAS CLASE PROGRAMADAS)*100				
Tipo	Dimensión	Frecuencia de Medición	Forma de cálculo del indicador	Tipo de Valor	Sentido Esperado
GESTIÓN	EFICACIA	TRIMESTRAL	PORCENTAJE	FLUJO	ASCENDENTE
MEDIOS DE VERIFICACIÓN / FUENTE INFORMACIÓN			SUPUESTO		
REPORTE PARCIAL DE HORAS CLASE, VALIDADO POR EL DIRECTOR GENERAL. VERIFICABLE EN LA PAGINA ELECTRONICA: WWW.SMIGUELGDE.TECNM.MX			EXISTEN PROGRAMAS INSTITUCIONALES Y DE APOYO QUE BRINDAN CONDICIONES OPTIMAS PARA EL DESARROLLO DE ACTIVIDADES DOCENTES Y DE APOYO A LOS ESTUDIANTES		

DATOS DE LA META	
Definición de la variable Meta:	1 - NÚMERO DE HORAS CLASE IMPARTIDAS
Unidad de medida:	25 - NÚMERO

LÍNEA BASE				VALOR PROGRAMADO ANUAL			
AÑO	2020	VALOR	25,664.00	AÑO	2023	VALOR	25,664.00

AVANCE TRIMESTRAL OBRA/ACTIVIDAD							
METAS	1er.TRIMESTRE	2o.TRIMESTRE	3er.TRIMESTRE	4o.TRIMESTRE	CUMPLIMIENTO DE METAS		
PROGRAMACIÓN INICIAL	6,416.00	6,416.00	6,416.00	6,416.00	T1+T2+T3+T4	25,664.00	
PROGRAMACIÓN ACTUALIZADA	6,416.00	6,416.00	6,416.00	6,416.00	T1+T2+T3+T4	25,664.00	
METAS ALCANZADAS	6,416.00	6,410.00	6,420.00	6,418.00	T1+T2+T3+T4	25,664.00	
PORCENTAJE ALCANZADO TRIMESTRAL	100.00	99.91	100.06	100.03	PORCENTAJE ALCANZADO ANUAL	100.00	

PORCENTAJE DE CUMPLIMIENTO ALCANZADO EN EL TRIMESTRE: 100.03 %

JEFE ADMINISTRATIVO  
 C.P. PEDRO JACINTO RAMÍREZ  
 SUBDIRECTOR DE SERVICIOS ADMINISTRATIVOS

TITULAR DE LA DEPENDENCIA/ENTIDAD  
 LIC. SAUL CLAUDIO APARICIO APARICIO  
 DIRECTOR GENERAL

# REPORTE DE AVANCE DE GESTIÓN

## UR 535 - INSTITUTO TECNOLÓGICO SUPERIOR DE SAN MIGUEL EL GRANDE

### CUARTO TRIMESTRE 2023



**ALINEACIÓN PED:**

**ESTRATEGIA:** 02-PROMOVER MEJOR CALIDAD EN LOS COMPONENTES DEL PROCESO EDUCATIVO: DOCENTES, ESTUDIANTES, PLANES Y PROGRAMAS DE ESTUDIO.  
**LÍNEAS DE ACCIÓN:** 03-PROMOVER UNA EDUCACIÓN INTEGRAL EN LAS Y LOS ESTUDIANTES DE EDUCACIÓN SUPERIOR PARA LA FORMACIÓN DE PROFESIONISTAS CON RESPONSABILIDAD SOCIAL.  
**UE:** 001-INSTITUTO TECNOLÓGICO SUPERIOR DE SAN MIGUEL EL GRANDE

**MATRIZ DE INDICADORES PARA RESULTADOS:**

**COMPONENTE:** 299-FORMACIÓN INTEGRAL A NIVEL SUPERIOR Y POSGRADO OTORGADO  
**ACTIVIDAD:** 1912-OFRECER SERVICIO EDUCATIVO COMPLEMENTARIO

ESTRUCTURA PROGRAMÁTICA							
PROGRAMA		SUBPROGRAMA		PROYECTO		OBRA/ACTIVIDAD	
139-FORMACIÓN PROFESIONAL Y POSGRADO		01-OTORGAMIENTO DE FORMACIÓN INTEGRAL A NIVEL SUPERIOR Y POSGRADO		000--		002-OFRECER SERVICIOS EDUCATIVOS COMPLEMENTARIOS	
POBLACIÓN O ÁREA DE ENFOQUE POTENCIAL	ATRIBUTO DE LA POBLACIÓN O ÁREA DE ENFOQUE:	EGRESADO DE EDUCACIÓN MEDIA SUPERIOR		HOMBRES:	19389	MUJERES:	21790
				TOTAL:			41179

PRESUPUESTO ANUAL							
Aprobado	Ampliación	Reducción	Modificado	EJERCIDO T1	EJERCIDO T2	EJERCIDO T3	EJERCIDO T4
0.00	8,920.54	0.00	8,920.54	8,920.54	0.00	0.00	0.00
				TOTAL EJERCIDO AL TRIMESTRE VIGENTE		8,920.54	

PRESUPUESTO TRIMESTRAL DE LA ACTIVIDAD							
Aprobado		Modificado	Comprometido		Devengado	Ejercido	% de Ejercido Vs. Modificado
0.00		0.00	0.00		0.00	0.00	0.00

DATOS DEL INDICADOR							
Nombre :				Número de indicador :			
PORCENTAJE DE JORNADAS ACADÉMICAS REALIZADAS				172			
Definición : MIDE EL PORCENTAJE DE JORNADAS ACADÉMICAS REALIZADAS CONTRA EL NÚMERO DE JORNADAS ACADÉMICAS PROGRAMADAS							
Método de Cálculo : (NÚMERO DE JORNADAS ACADÉMICAS REALIZADAS/ NÚMERO DE JORNADAS ACADÉMICAS PROGRAMADAS)*100							
Tipo	Dimensión	Frecuencia de Medición	Forma de cálculo del indicador		Tipo de Valor	Sentido Esperado	
GESTIÓN	EFICACIA	TRIMESTRAL	PORCENTAJE		FLUJO	ASCENDENTE	
MEDIOS DE VERIFICACIÓN / FUENTE INFORMACIÓN				SUPUESTO			
INFORMES Y REPORTES POR TIPO DE SERVICIO VALIDADOS POR LA DIRECCIÓN GENERAL VERIFICABLE EN LA PÁGINA ELECTRÓNICA WWW.SMIGUELGDE.TECNM.MX				EXISTAN PROGRAMAS INSTITUCIONALES QUE BRINDAN CONDICIONES ÓPTIMAS PARA EL DESARROLLO DE ACTIVIDADES DOCENTES Y DE APOYO.			

DATOS DE LA META							
Definición de la variable Meta:				1 - NÚMERO DE JORNADAS ACADÉMICAS REALIZADAS			
Unidad de medida:				25 - NÚMERO			

LÍNEA BASE				VALOR PROGRAMADO ANUAL			
AÑO	2020	VALOR	4.00	AÑO	2023	VALOR	4.00

AVANCE TRIMESTRAL OBRA/ACTIVIDAD							
METAS	1er.TRIMESTRE	2o.TRIMESTRE	3er.TRIMESTRE	4o.TRIMESTRE	CUMPLIMIENTO DE METAS		
PROGRAMACIÓN INICIAL	1.00	1.00	1.00	1.00	T1+T2+T3+T4	4.00	
PROGRAMACIÓN ACTUALIZADA	1.00	1.00	1.00	1.00	T1+T2+T3+T4	4.00	
METAS ALCANZADAS	1.00	1.00	1.00	1.00	T1+T2+T3+T4	4.00	
PORCENTAJE ALCANZADO TRIMESTRAL	100.00	100.00	100.00	100.00	PORCENTAJE ALCANZADO ANUAL	100.00	

PORCENTAJE DE CUMPLIMIENTO ALCANZADO EN EL TRIMESTRE: 100.00 %

JEFE ADMINISTRATIVO  
 C.P. PEDRO JACINTO RAMÍREZ  
 SUBDIRECTOR DE SERVICIOS ADMINISTRATIVOS

TITULAR DE LA DEPENDENCIA/ENTIDAD  
 LIC. SAUL CLAUDIO APARICIO APARICIO  
 DIRECTOR GENERAL

# REPORTE DE AVANCE DE GESTIÓN

## UR 535 - INSTITUTO TECNOLÓGICO SUPERIOR DE SAN MIGUEL EL GRANDE

### CUARTO TRIMESTRE 2023



Gobierno del Estado

<b>ALINEACIÓN PED:</b>		<b>MATRÍZ DE INDICADORES PARA RESULTADOS:</b>			
EJE:	01-OAXACA INCLUYENTE CON EL DESARROLLO SOCIAL	FIN:	CONTRIBUIR A LA PRESTACIÓN DE SERVICIOS DE INVESTIGACIÓN, TRANSFERENCIA DE CONOCIMIENTOS, PROMOCIÓN DEL DESARROLLO Y EDUCACIÓN CONTINUA.		
TEMA:	01-EDUCACIÓN	PROPÓSITO:	INSTITUCIONES DE EDUCACIÓN SUPERIOR EN EL ESTADO DE OAXACA VINCULADOS EN EL SECTOR PRODUCTIVO Y SOCIAL.		
OBJETIVO:	11-PROMOVER LA VINCULACIÓN DEL SECTOR EDUCATIVO DE TIPO SUPERIOR CON EL SECTOR PRODUCTIVO Y SOCIAL, A FIN DE PRESTAR SERVICIOS DE INVESTIGACIÓN, TRANSFERENCIA DE CONOCIMIENTOS, PROMOCIÓN DEL DESARROLLO Y EDUCACIÓN CONTINUA.	COMPONENTE:	647-CULTURA, CIVISMO Y DEPORTE PROMOVIDO Y DIFUNDIDO		
ESTRATEGIA:	01-PROMOVER LOS MECANISMOS PARA INCENTIVAR LA VINCULACIÓN ENTRE LAS IES Y LOS SECTORES PRODUCTIVO Y SOCIAL EN EL ESTADO DE OAXACA.	ACTIVIDAD:	249-REALIZAR EVENTO DEPORTIVO		
LÍNEAS DE ACCIÓN:	03-ORIENTAR LA PLANEACIÓN INSTITUCIONAL Y LOS PLANES Y PROGRAMAS DE ESTUDIOS A POTENCIAR LAS VOCACIONES PRODUCTIVAS REGIONALES, CON PARTICULAR ATENCIÓN A LA DEMANDA QUE GENEREN LAS ZEE.				
UE:	001-INSTITUTO TECNOLÓGICO SUPERIOR DE SAN MIGUEL EL GRANDE				

ESTRUCTURA PROGRAMÁTICA							
PROGRAMA		SUBPROGRAMA		PROYECTO		OBRA/ACTIVIDAD	
156-VINCULACIÓN DE LAS INSTITUCIONES DE NIVEL SUPERIOR CON EL SECTOR PRODUCTIVO Y SOCIAL.		02-PROMOCIÓN Y DIFUSIÓN DE CULTURA, CIVISMO Y DEPORTE		000--		003-REALIZAR EVENTOS DEPORTIVOS	
POBLACIÓN O ÁREA DE ENFOQUE POTENCIAL	ATRIBUTO DE LA POBLACIÓN O ÁREA DE ENFOQUE:	INSTITUCIÓN DE EDUCACIÓN SUPERIOR	HOMBRES:	0	MUJERES:	0	TOTAL: 40

PRESUPUESTO ANUAL							
Aprobado	Ampliación	Reducción	Modificado	EJERCIDO T1	EJERCIDO T2	EJERCIDO T3	EJERCIDO T4
477.99	0.00	477.99	0.00	0.00	0.00	0.00	0.00
TOTAL EJERCIDO AL TRIMESTRE VIGENTE							0.00

PRESUPUESTO TRIMESTRAL DE LA ACTIVIDAD							
Aprobado	Modificado	Comprometido	Devengado	Ejercido	% de Ejercido Vs. Modificado		
0.00	0.00	0.00	0.00	0.00	0.00		

DATOS DEL INDICADOR							
Nombre :	PORCENTAJE DE EVENTOS DEPORTIVOS REALIZADOS			Número de indicador :	249		
Definición :	MIDE EL PORCENTAJE DE EVENTOS DEPORTIVOS REALIZADOS						
Método de Cálculo :	(NÚMERO DE EVENTOS DEPORTIVOS REALIZADOS / NÚMERO DE EVENTOS DEPORTIVOS PROGRAMADOS)*100						
Tipo	Dimensión	Frecuencia de Medición	Forma de cálculo del indicador	Tipo de Valor	Sentido Esperado		
GESTIÓN	EFICACIA	TRIMESTRAL	PORCENTAJE	FLUJO	ASCENDENTE		
MEDIOS DE VERIFICACIÓN / FUENTE INFORMACIÓN				SUPUESTO			
INFORME DE ACTIVIDADES POR EL DEPARTAMENTO DE EXTRAESCOLARES Y DE INNOVACIÓN Y DE CALIDAD, VERIFICABLE EN LA PÁGINA: WWW.SMIGUELGDE.TECNM.MX				EXITE EL INTERÉS DE LOS BENEFICIARIOS Y LAS CONDICIONES SOCIOECONÓMICAS Y SANITARIAS POSIBILITAN LA REALIZACIÓN DE EVENTOS DEPORTIVOS			

DATOS DE LA META							
Definición de la variable Meta:	1 - NÚMERO DE EVENTOS DEPORTIVOS REALIZADOS						
Unidad de medida:	25 - NÚMERO						

LÍNEA BASE				VALOR PROGRAMADO ANUAL			
AÑO	2020	VALOR	5.00	AÑO	2023	VALOR	2.00

AVANCE TRIMESTRAL OBRA/ACTIVIDAD							
METAS	1er.TRIMESTRE	2o.TRIMESTRE	3er.TRIMESTRE	4o.TRIMESTRE	CUMPLIMIENTO DE METAS		
PROGRAMACIÓN INICIAL	0.00	1.00	0.00	1.00	T1+T2+T3+T4	2.00	
PROGRAMACIÓN ACTUALIZADA	0.00	1.00	0.00	1.00	T1+T2+T3+T4	2.00	
METAS ALCANZADAS	0.00	1.00	0.00	1.00	T1+T2+T3+T4	2.00	
PORCENTAJE ALCANZADO TRIMESTRAL	0.00	100.00	0.00	100.00	PORCENTAJE ALCANZADO ANUAL	100.00	

PORCENTAJE DE CUMPLIMIENTO ALCANZADO EN EL TRIMESTRE: 100.00 %

JEFE ADMINISTRATIVO  
C.P. PEDRO JACINTO RAMÍREZ  
SUBDIRECTOR DE SERVICIOS ADMINISTRATIVOS

TITULAR DE LA DEPENDENCIA/ENTIDAD  
LIC. SAUL CLAUDIO APARICIO APARICIO  
DIRECTOR GENERAL



**PROGRAMAS Y PROYECTOS DE INVERSION**

**NO APLICA**





**RELACION DE BIENES INMUEBLES QUE COMPONEN EL PATRIMONIO**  
DEL 1 DE ENERO AL 31 DE DICIEMBRE DE 2023  
(Pesos)

<b>CUENTA</b>	<b>DESCRIPCIÓN DEL BIEN</b>	<b>Saldo Final</b>
12310	TERRENOS	2,448,320
12330	EDIFICIOS NO RESIDENCIALES	8,796,960
12351	EDIFICACIÓN HABITACIONAL EN PROCESO	
12352	EDIFICACIÓN NO HABITACIONAL EN PROCESO	
12353	CONSTRUCCIÓN DE OBRAS PARA EL ABASTECIMIENTO DE AGUA, PETRÓLEO, GAS, ELECTRICIDAD Y TELECOMUNICACION	
12354	DIVISIÓN DE TERRENOS Y CONSTRUCCIÓN DE OBRAS DE URBANIZACIÓN EN PROCESO	
12355	CONSTRUCCIÓN DE VÍAS DE COMUNICACIÓN EN PROCESO	
12356	OTRAS CONSTRUCCIONES DE INGENIERÍA CIVIL U OBRA PESADA EN PROCESO	
12357	INSTALACIONES Y EQUIPAMIENTO EN CONSTRUCCIONES EN PROCESO	
12359	TRABAJOS DE ACABADOS EN EDIFICACIONES Y OTROS TRABAJOS ESPECIALIZADOS EN PROCESO	
12361	EDIFICACIÓN HABITACIONAL EN PROCESO	
12362	EDIFICACIÓN NO HABITACIONAL EN PROCESO	
12363	CONSTRUCCIÓN DE OBRAS PARA EL ABASTECIMIENTO DE AGUA, PETRÓLEO, GAS, ELECTRICIDAD Y TELECOMUNICACION	
12364	DIVISIÓN DE TERRENOS Y CONSTRUCCIÓN DE OBRAS DE URBANIZACIÓN	
12365	CONSTRUCCIÓN DE VÍAS DE COMUNICACIÓN EN PROCESO	
12366	OTRAS CONSTRUCCIONES DE INGENIERÍA CIVIL U OBRA PESADA EN PROCESO	
12367	INSTALACIONES Y EQUIPAMIENTO EN CONSTRUCCIONES EN PROCESO	
12369	TRABAJOS DE ACABADOS EN EDIFICACIONES Y OTROS TRABAJOS ESPECIALIZADOS EN PROCESO	
12390	OTROS BIENES INMUEBLES	
	<b>SUMA TOTAL:</b>	<b>11,245,280</b>



**RELACION DE BIENES MUEBLES QUE COMPONEN EL PATRIMONIO  
DEL 1 DE ENERO AL 31 DE DICIEMBRE DE 2023  
(Pesos)**

<b>CUENTA</b>	<b>DESCRIPCIÓN DEL BIEN</b>	<b>Saldo Final</b>
12411	MUEBLES DE OFICINA Y ESTANTERÍA	345,542
12412	MUEBLES, EXCEPTO DE OFICINA Y ESTANTERÍA	
12413	EQUIPO DE CÓMPUTO Y DE TECNOLOGÍAS DE LA INFORMACIÓN	3,541,905
12419	OTROS MOBILIARIOS Y EQUIPOS DE ADMINISTRACIÓN	
12421	EQUIPOS Y APARATOS AUDIOVISUALES	403,188
12422	APARATOS DEPORTIVOS	
12423	CÁMARAS FOTOGRÁFICAS Y DE VIDEO	161,464
12429	OTRO MOBILIARIO Y EQUIPO EDUCACIONAL Y RECREATIVO	35,828
12431	EQUIPO MÉDICO Y DE LABORATORIO	22,400
12432	INSTRUMENTAL MÉDICO Y DE LABORATORIO	
12441	AUTOMÓVILES Y CAMIONES	4,924,814
12442	CARROCERIAS Y REMOLQUES	45,000
12443	EQUIPO AEROSPAECIAL	
12445	EMBARCACIONES	
12449	OTROS EQUIPOS DE TRANSPORTE	
12450	EQUIPO DE DEFENSA Y SEGURIDAD	
12461	MAQUINARIA Y EQUIPO AGROPECUARIO	
12462	MAQUINARIA Y EQUIPO INDUSTRIAL	
12463	MAQUINARIA Y EQUIPO DE CONSTRUCCIÓN	
12464	SISTEMAS DE AIRE ACONDICIONADO, CALEFACCIÓN Y DE REFRIGERACIÓN INDUSTRIAL Y COMERCIAL	
12465	EQUIPO DE COMUNICACIÓN Y TELECOMUNICACIÓN	25,335
12466	EQUIPOS DE GENERACIÓN ELÉCTRICA, APARATOS Y ACCESORIOS ELÉCTRICOS	
12467	HERRAMIENTAS Y MÁQUINAS-HERRAMIENTA	29,620
12469	OTROS EQUIPOS	19,447
12471	BIENES ARTISTICOS, CULTURALES Y CIENTIFICOS	2,646
12483	AVES	
12484	OVINOS Y CAPRINOS	
12486	EQUINOS	
12487	ESPECIES MENORES Y DE ZOOLOGICO	
12488	ÁRBOLES Y PLANTAS	
12489	OTROS ACTIVOS BIOLÓGICOS	
	<b>SUMA TOTAL:</b>	<b>9,557,189</b>



RELACION DE CUENTAS BANCARIAS PRODUCTIVAS ESPECIFICAS  
DEL 1 DE ENERO AL 31 DE DICIEMBRE DE 2023

FONDO, PROGRAMA O CONVENIO	DATOS DE LA CUENTA BANCARIA		
	INSTITUCION BANCARIA	NUMERO DE CUENTA	FECHA DE APERURA
SUBSIDIOS Y SUBVENCIONES	SANTANDER	65509575828	07/DICIEMBRE/2022



**RELACION DE ESQUEMAS BURSATILES Y COBERTURAS FINANCIERAS**

**NO APLICA**



Montos pagados por ayudas y subsidios  
Del 1 de Enero al 31 de Diciembre 2023

Concepto	Ayuda	Subsidio	Sector (económico o social)	Beneficiario	CURP	RFC	Monto Pagado
N/A	N/A	N/A	N/A	N/A	N/A	N/A	0.00

**INSTITUTO TECNOLÓGICO SUPERIOR DE SAN MIGUEL EL GRANDE**  
**Estado de Situación Financiera Detallado - LDF**  
**Al 31 de diciembre de 2022 y al 31 de Diciembre de 2023**  
**(PESOS)**

Concepto	31 de diciembre 2022	31 de Diciembre 2023	Concepto	31 de diciembre 2022	31 de Diciembre 2023
<b>ACTIVO</b>			<b>PASIVO</b>		
<b>Activo Circulante</b>			<b>Pasivo Circulante</b>		
Efectivo y Equivalentes	3,983,454	5,040,480	Cuentas por Pagar a Corto Plazo	7,471,930	11,152,652
Efectivo			Servicios Personales por Pagar a Corto Plazo		
Bancos/Tesorería			Proveedores por Pagar a Corto Plazo		
Bancos/Dependencias y Otros	3,983,454	5,040,480	Contratistas por Obras Públicas por Pagar a Corto Plazo		
Inversiones Temporales (Hasta 3 meses)			Participaciones y Aportaciones por Pagar a Corto Plazo		
Fondos con Afectación Específica			Transferencias Otorgadas por Pagar a Corto Plazo	5,130,826	9,751,126
Depósitos de Fondos de Terceros en Garantía y/o Administración			Intereses, Comisiones y Otros Gastos de la Deuda Pública por Pagar a Corto Plazo		
Otros Efectivos y Equivalentes			Retenciones y Contribuciones por Pagar a Corto Plazo	961,329	1,401,458
Derechos a Recibir Efectivo o Equivalentes	2,216,831	6,675,507	Devoluciones de la Ley de Ingresos por Pagar a Corto Plazo		
Inversiones Financieras de Corto Plazo			Otras Cuentas por Pagar a Corto Plazo	1,379,775	68
Cuentas por Cobrar a Corto Plazo			Documentos por Pagar a Corto Plazo	0	0
Deudores Diversos por Cobrar a Corto Plazo	2,216,831	6,675,507	Documentos Comerciales por Pagar a Corto Plazo		
Ingresos por Recuperar a Corto Plazo			Documentos con Contratistas por Obras Públicas por Pagar a Corto Plazo		
Deudores por Anticipos de la Tesorería a Corto Plazo			Otros Documentos por Pagar a Corto Plazo		
Préstamos Otorgados a Corto Plazo			Porción a Corto Plazo de la Deuda Pública a Largo Plazo	0	0
Otros Derechos a Recibir Efectivo o Equivalentes a Corto Plazo			Porción a Corto Plazo de la Deuda Pública		
Derechos a Recibir Bienes o Servicios	0	0	Porción a Corto Plazo de Arrendamiento Financiero		
Anticipo a Proveedores por Adquisición de Bienes y Prestación de Servicios a Corto Plazo			Títulos y Valores a Corto Plazo		
Anticipo a Proveedores por Adquisición de Bienes Inmuebles y Muebles a Corto Plazo			Pasivos Diferidos a Corto Plazo	0	0
Anticipo a Proveedores por Adquisición de Bienes Intangibles a Corto Plazo			Ingresos Cobrados por Adelantado a Corto Plazo		
Anticipo a Contratistas por Obras Públicas a Corto Plazo			Intereses Cobrados por Adelantado a Corto Plazo		
Otros Derechos a Recibir Bienes o Servicios a Corto Plazo			Otros Pasivos Diferidos a Corto Plazo		
Inventarios	0	0	Fondos y Bienes de Terceros en Garantía y/o Administración a Corto Plazo	0	0
Inventario de Mercancías para Venta			Fondos en Garantía a Corto Plazo		
Inventario de Mercancías Terminadas			Fondos en Administración a Corto Plazo		
Inventario de Mercancías en Proceso de Elaboración			Fondos Contingentes a Corto Plazo		
Inventario de Materias Primas, Materiales y Suministros para Producción			Fondos de Fideicomisos, Mandatos y Contratos Análogos a Corto Plazo		
Bienes en Tránsito			Otros Fondos de Terceros en Garantía y/o Administración a Corto Plazo		
Almacenes			Valores y Bienes en Garantía a Corto Plazo		
Estimación por Pérdida o Deterioro de Activos Circulantes	0	0	Provisiones a Corto Plazo	0	0
Estimaciones para Cuentas Incobrables por Derechos a Recibir Efectivo o Equivalentes			Provisión para Demandas y Juicios a Corto Plazo		
Estimación por Deterioro de Inventarios			Provisión para Contingencias a Corto Plazo		
Otros Activos Circulantes	0	0	Otras Provisiones a Corto Plazo		
Valores en Garantía			Otros Pasivos a Corto Plazo	0	0
Bienes en Garantía (excluye depósitos de fondos)			Ingresos por Clasificar		
Bienes Derivados de Embargos, Decomisos, Aseguramientos y Dación en Pago			Recaudación por Participar		
Adquisición con Fondos de Terceros			Otros Pasivos Circulantes		
<b>Total de Activos Circulantes</b>	<b>6,200,285</b>	<b>11,715,987</b>	<b>Total de Pasivos Circulantes</b>	<b>7,471,930</b>	<b>11,152,652</b>
<b>Activo No Circulante</b>			<b>Pasivo No Circulante</b>		
Inversiones Financieras a Largo Plazo			Cuentas por Pagar a Largo Plazo		
Derechos a Recibir Efectivo o Equivalentes a Largo Plazo			Documentos por Pagar a Largo Plazo		
Bienes Inmuebles, Infraestructura y Construcciones en Proceso	11,245,280	11,245,280	Deuda Pública a Largo Plazo		
Bienes Muebles	9,557,190	9,557,190	Pasivos Diferidos a Largo Plazo		
Activos Intangibles	50,290	50,290	Fondos y Bienes de Terceros en Garantía y/o en Administración a Largo Plazo		
Depreciación, Deterioro y Amortización Acumulada de Bienes	-6,295,758	-7,466,975	Provisiones a Largo Plazo		
Activos Diferidos			<b>Total de Pasivos No Circulantes</b>	<b>0</b>	<b>0</b>
Estimación por Pérdida o Deterioro de Activos no Circulantes			<b>Total del Pasivo</b>	<b>7,471,930</b>	<b>11,152,652</b>
Otros Activos no Circulantes					
<b>Total de Activos No Circulantes</b>	<b>14,557,002</b>	<b>13,385,785</b>	<b>HACIENDA PÚBLICA/PATRIMONIO</b>		

**INSTITUTO TECNOLÓGICO SUPERIOR DE SAN MIGUEL EL GRANDE**  
**Estado de Situación Financiera Detallado - LDF**  
**Al 31 de diciembre de 2022 y al 31 de Diciembre de 2023**  
**(PESOS)**

Concepto	31 de diciembre 2022	31 de Diciembre 2023	Concepto	31 de diciembre 2022	31 de Diciembre 2023
<b>Total del Activo</b>	<b>20,757,286</b>	<b>25,101,772</b>			
			<b>Hacienda Pública/Patrimonio Contribuido</b>	638,917	638,917
			Aportaciones		
			Donaciones de Capital		
			Actualización de la Hacienda Pública/Patrimonio	638,917	638,917
			<b>Hacienda Pública/Patrimonio Generado</b>	12,646,439	13,310,203
			Resultados del Ejercicio (Ahorro/ Desahorro)	-3,923,514	943,664
			Resultados de Ejercicios Anteriores	8,783,450	4,499,556
			Revalúo de Bienes Inmuebles	2,422,644	2,422,644
			Revalúos Bienes Muebles	8,784,403	8,784,403
			Reservas		
			Rectificaciones de Resultados de Ejercicios Anteriores	-3,420,544	-3,340,064
			Cambios en políticas contables	-1,798,581	-1,798,581
			Cambios por errores contables	-1,621,963	-1,541,483
			<b>Exceso o Insuficiencia en la Actualización de la Hacienda Pública/Patrimonio</b>	0	0
			Resultado por Posición Monetaria		
			Resultado por Tenencia de Activos no Monetarios		
			<b>Total Hacienda Pública/Patrimonio</b>	<b>13,285,356</b>	<b>13,949,120</b>
			<b>Total del Pasivo y Hacienda Pública/Patrimonio</b>	<b>20,757,286</b>	<b>25,101,772</b>

**INSTITUTO TECNOLÓGICO SUPERIOR DE SAN MIGUEL EL GRANDE**  
**Balance Presupuestario - LDF**  
**Del 1 de enero al 31 de Diciembre de 2023**  
**(PESOS)**

Concepto	Estimado/ Aprobado	Devengado	Recaudado/ Pagado
<b>A. Ingresos Totales (A = A1+A2+A3)</b>	<b>31,975,036</b>	<b>28,962,055</b>	<b>28,962,055</b>
A1. Ingresos de Libre Disposición	15,987,518	14,994,787	14,994,787
A2. Transferencias Federales Etiquetadas	15,987,518	13,967,268	13,967,268
A3. Financiamiento Neto			
<b>B. Egresos Presupuestarios<sup>1</sup> (B = B1+B2)</b>	<b>31,975,036</b>	<b>28,962,055</b>	<b>23,742,072</b>
B1. Gasto No Etiquetado (sin incluir Amortización de la Deuda Pública)	15,987,518	14,994,787	11,858,523
B2. Gasto Etiquetado (sin incluir Amortización de la Deuda Pública)	15,987,518	13,967,268	11,883,549
<b>C. Remanentes del Ejercicio Anterior ( C = C1 + C2 )</b>			
C1. Remanentes de Ingresos de Libre Disposición aplicados en el periodo			
C2. Remanentes de Transferencias Federales Etiquetadas aplicados en el periodo			
<b>I. Balance Presupuestario (I = A - B + C)</b>	<b>0</b>	<b>0</b>	<b>5,219,983</b>
<b>II. Balance Presupuestario sin Financiamiento Neto (II = I - A3)</b>	<b>0</b>	<b>0</b>	<b>5,219,983</b>
<b>III. Balance Presupuestario sin Financiamiento Neto y sin Remanentes del Ejercicio Anterior (III= II - C)</b>	<b>0</b>	<b>0</b>	<b>5,219,983</b>

Concepto	Aprobado	Devengado	Pagado
<b>E. Intereses, Comisiones y Gastos de la Deuda (E = E1+E2)</b>	<b>0</b>	<b>0</b>	<b>0</b>
E1. Intereses, Comisiones y Gastos de la Deuda con Gasto No Etiquetado			
E2. Intereses, Comisiones y Gastos de la Deuda con Gasto Etiquetado			
<b>IV. Balance Primario (IV = III + E)</b>	<b>0</b>	<b>0</b>	<b>5,219,983</b>

Concepto	Estimado/ Aprobado	Devengado	Recaudado/ Pagado
<b>F. Financiamiento (F = F1 + F2)</b>	<b>0</b>	<b>0</b>	<b>0</b>
F1. Financiamiento con Fuente de Pago de Ingresos de Libre Disposición			
F2. Financiamiento con Fuente de Pago de Transferencias Federales Etiquetadas			
<b>G. Amortización de la Deuda (G = G1 + G2)</b>	<b>0</b>	<b>0</b>	<b>0</b>
G1. Amortización de la Deuda Pública con Gasto No Etiquetado			
G2. Amortización de la Deuda Pública con Gasto Etiquetado			
<b>A3. Financiamiento Neto (A3 = F - G)</b>	<b>0</b>	<b>0</b>	<b>0</b>

Concepto	Estimado/ Aprobado	Devengado	Recaudado/ Pagado
A1. Ingresos de Libre Disposición	15,987,518	14,994,787	14,994,787
<b>A3.1 Financiamiento Neto con Fuente de Pago de Ingresos de Libre Disposición (A3.1 = F1 - G1)</b>	<b>0</b>	<b>0</b>	<b>0</b>
F1. Financiamiento con Fuente de Pago de Ingresos de Libre Disposición	0	0	0
G1. Amortización de la Deuda Pública con Gasto No Etiquetado	0	0	0
B1. Gasto No Etiquetado (sin incluir Amortización de la Deuda Pública)	15,987,518	14,994,787	11,858,523
C1. Remanentes de Ingresos de Libre Disposición aplicados en el periodo			
<b>V. Balance Presupuestario de Recursos Disponibles (V = A1 + A3.1 - B1 + C1)</b>	<b>0</b>	<b>0</b>	<b>3,136,264</b>
<b>VI. Balance Presupuestario de Recursos Disponibles sin Financiamiento Neto (VI = V - A3.1)</b>	<b>0</b>	<b>0</b>	<b>3,136,264</b>

Concept	Estimado/ Aprobado	Devengado	Recaudado/ Pagado
A2. Transferencias Federales Etiquetadas	15,987,518	13,967,268	13,967,268
<b>A3.2 Financiamiento Neto con Fuente de Pago de Transferencias Federales Etiquetadas (A3.2 = F2 - G2)</b>	<b>0</b>	<b>0</b>	<b>0</b>
F2. Financiamiento con Fuente de Pago de Transferencias Federales Etiquetadas			
G2. Amortización de la Deuda Pública con Gasto Etiquetado			
B2. Gasto Etiquetado (sin incluir Amortización de la Deuda Pública)	15,987,518	13,967,268	11,883,549
C2. Remanentes de Transferencias Federales Etiquetadas aplicados en el periodo			
<b>VII. Balance Presupuestario de Recursos Etiquetados (VII = A2 + A3.2 - B2 + C2)</b>	<b>0</b>	<b>0</b>	<b>2,083,719</b>
<b>VIII. Balance Presupuestario de Recursos Etiquetados sin Financiamiento Neto (VIII = VII - A3.2)</b>	<b>0</b>	<b>0</b>	<b>2,083,719</b>



**INSTITUTO TECNOLÓGICO SUPERIOR DE SAN MIGUEL EL GRANDE**  
**Estado Analítico de Ingreso Detallado - LDF**  
**Del 1 de enero al 31 de Diciembre de 2023**  
**(PESOS)**

Concepto	Ingreso					Diferencia
	Estimado	Ampliaciones/ (Reducciones)	Modificado	Devengado	Recaudado	
<b>Ingresos de Libre Disposición</b>						
A. Impuestos						
B. Cuotas y Aportaciones de Seguridad Social						
C. Contribuciones de Mejoras						
D. Derechos						
E. Productos						
F. Aprovechamientos						
G. Ingresos por Ventas de Bienes y Servicios						
H. Participaciones (H=h1+h2+h3+h4+h5+h6+h7+h8+h9+h10+h11)						
h1) Fondo General de Participaciones						
h2) Fondo de Fomento Municipal						
h3) Fondo de Fiscalización y Recaudación						
h4) Fondo de Compensación						
h5) Fondo de Extracción de Hidrocarburos						
h6) Impuesto Especial Sobre Producción y Servicios						
h7) 0.136% de la Recaudación Federal Participable						
h8) 3.17% Sobre Extracción de Petróleo						
h9) Gasolinas y Diésel						
h10) Fondo del Impuesto Sobre la Renta						
h11) Fondo de Estabilización de los Ingresos de las Entidades Federativas						
I. Incentivos Derivados de la Colaboración Fiscal (I=i1+i2+i3+i4+i5)						
i1) Tenencia o Uso de Vehículos						
i2) Fondo de Compensación ISAN						
i3) Impuesto Sobre Automóviles Nuevos						
i4) Fondo de Compensación de Repecos-Intermedios						
i5) Otros Incentivos Económicos						
J. Transferencias	15,987,518	209,116	16,196,634	14,994,787	14,994,787	-992,731
K. Convenios						
k1) Otros Convenios y Subsidios						
L. Otros Ingresos de Libre Disposición (L=l1+l2)						
l1) Participaciones en Ingresos Locales						
l2) Otros Ingresos de Libre Disposición						
<b>I. Total de Ingresos de Libre Disposición (I=A+B+C+D+E+F+G+H+I+J+K+L)</b>	<b>15,987,518</b>	<b>209,116</b>	<b>16,196,634</b>	<b>14,994,787</b>	<b>14,994,787</b>	<b>-992,731</b>
<b>Ingresos Excedentes de Ingresos de Libre Disposición</b>						
<b>Transferencias Federales Etiquetadas</b>						
A. Aportaciones (A=a1+a2+a3+a4+a5+a6+a7+a8)						
a1) Fondo de Aportaciones para la Nómina Educativa y Gasto Operativo						
a2) Fondo de Aportaciones para los Servicios de Salud						
a3) Fondo de Aportaciones para la Infraestructura Social						
a4) Fondo de Aportaciones para el Fortalecimiento de los Municipios y de las Demarcaciones Territoriales del Distrito Federal						
a5) Fondo de Aportaciones Múltiples						
a6) Fondo de Aportaciones para la Educación Tecnológica y de Adultos						
a7) Fondo de Aportaciones para la Seguridad Pública de los Estados y del Distrito Federal						
a8) Fondo de Aportaciones para el Fortalecimiento de las Entidades Federativas						
B. Convenios (B=b1+b2+b3+b4)						
b1) Convenios de Protección Social en Salud						
b2) Convenios de Descentralización						
b3) Convenios de Reasignación						
b4) Otros Convenios y Subsidios						
C. Fondos Distintos de Aportaciones (C=c1+c2)						
c1) Fondo para Entidades Federativas y Municipios Productores de Hidrocarburos						
c2) Fondo Minero						
D. Transferencias, Subsidios y Subvenciones, y Pensiones y Jubilaciones	15,987,518	209,116	16,196,634	13,967,268	13,967,268	-2,020,250
E. Otras Transferencias Federales Etiquetadas						
<b>II. Total de Transferencias Federales Etiquetadas (II = A + B + C + D + E)</b>	<b>15,987,518</b>	<b>209,116</b>	<b>16,196,634</b>	<b>13,967,268</b>	<b>13,967,268</b>	<b>-2,020,250</b>
<b>III. Ingresos Derivados de Financiamientos (III = A)</b>						
A. Ingresos Derivados de Financiamientos						
<b>IV. Total de Ingresos (IV = I + II + III)</b>	<b>31,975,036</b>	<b>418,231</b>	<b>32,393,267</b>	<b>28,962,055</b>	<b>28,962,055</b>	<b>-3,012,981</b>
<b>Datos Informativos</b>						
1. Ingresos Derivados de Financiamientos con Fuente de Pago de Ingresos de Libre Disposición						
2. Ingresos Derivados de Financiamientos con Fuente de Pago de Transferencias Federales Etiquetadas						
<b>3. Ingresos Derivados de Financiamientos (3 = 1 + 2)</b>						

**INSTITUTO TECNOLÓGICO SUPERIOR DE SAN MIGUEL EL GRANDE**  
**Informe Análítico de la Deuda Pública y Otros Pasivos - LDF**  
 Del 1 de enero al 31 de Diciembre de 2023  
 (PESOS)

Denominación de la Deuda Pública y Otros Pasivos	Saldo al 31 de diciembre de 2022 (d)	Disposiciones del Periodo (e)	Amortizaciones del Periodo (f)	Revaluaciones, Reclasificaciones y Otros Ajustes (g)	Saldo Final del Periodo (h) h=d+e-f+g	Pago de Intereses del Periodo (i)	Pago de Comisiones y demás costos asociados durante el Periodo (l)
<b>1. Deuda Pública (1=A+B)</b>							
A. Corto Plazo (A=a1+a2+a3)							
a1) Instituciones de Crédito							
a2) Títulos y Valores							
a3) Arrendamientos Financieros							
B. Largo Plazo (B=b1+b2+b3)							
b1) Instituciones de Crédito							
b2) Títulos y Valores							
b3) Arrendamientos Financieros							
<b>2. Otros Pasivos</b>	<b>7,471,930</b>	<b>11,152,652</b>			<b>18,624,582</b>		
<b>3. Total de la Deuda Pública y Otros Pasivos (3=1+2)</b>	<b>7,471,930</b>	<b>11,152,652</b>			<b>18,624,582</b>		
<b>4. Deuda Contingente <sup>1</sup> (Informativo)</b>							
A. Deuda Contingente 1							
B. Deuda Contingente 2							
C. Deuda Contingente XX							
<b>5. Valor de Instrumentos Bono Cupón Cero <sup>2</sup> (Informativo)</b>							
A. Instrumento Bono Cupón Cero 1							
B. Instrumento Bono Cupón Cero 2							
C. Instrumento Bono Cupón Cero XX							

<sup>1</sup> Se refiere a cualquier financiamiento sin tinte o garantía de pago definida, que sea asumida de manera solidaria o subsidiaria por las Entidades Federativas con sus Municipios, organismos descentralizados y empresas de participación estatal mayoritaria y fideicomisos, locales o municipales, y por los Municipios con sus respectivos organismos descentralizados y empresas de participación municipal mayoritaria.

<sup>2</sup> Se refiere al valor del Bono Cupón Cero que respalda el pago de los créditos asociados al mismo (Activo).

Obligaciones a Corto Plazo (k)	Monto Contratado (l)	Plazo Pactado (m)	Tasa de Interés (n)	Comisiones y Costos Relacionados (o)	Tasa Efectiva (p)
<b>6. Obligaciones a Corto Plazo (Informativo)</b>					
A. Crédito 1					
B. Crédito 2					
C. Crédito XX					

**INSTITUTO TECNOLÓGICO SUPERIOR DE SAN MIGUEL EL GRANDE**  
**Informe Analítico de Obligaciones Diferentes de Financiamientos -LDF**  
**Del 1 de enero al 31 de Diciembre de 2023**  
**(PESOS)**

Denominación de las Obligaciones Diferentes de Financiamiento (c)	Fecha del Contrato (d)	Fecha de inicio de operación del proyecto (e)	Fecha de vencimiento (f)	Monto de la inversión pactado (g)	Plazo pactado (h)	Monto promedio mensual del pago de la contraprestación (i)	Monto promedio mensual del pago de la contraprestación correspondiente al pago de Inversión (j)	Monto pagado de la inversión al 31 de diciembre de 2022 (k)	Monto pagado de la inversión actualizado al 31 de Diciembre de 2022 (l)	Saldo pendiente por pagar de la inversión al 31 de Diciembre de 2022 (m = g - l)
<b>A. Asociaciones Público Privadas (APP's) (A=a+b+c+d)</b>										
a) APP 1										
b) APP 2										
c) APP 3										
d) APP XX										
<b>B. Otros Instrumentos (B=a+b+c+d)</b>										
a) Otro Instrumento 1										
b) Otro Instrumento 2										
c) Otro Instrumento 3										
d) Otro Instrumento XX										
<b>C. Total de Obligaciones Diferentes de Financiamiento (C=A+B)</b>										

**No aplica**

**INSTITUTO TECNOLÓGICO SUPERIOR DE SAN MIGUEL EL GRANDE**  
 Estado Analítico del Ejercicio del Presupuesto de Egresos Detallado - LDF  
 Clasificación por Objeto del Gasto (Capítulo y Concepto)  
 Del 1 de enero al 31 de Diciembre de 2023  
 (PESOS)

Concepto	Egresos					Subejercicio
	Aprobado	Ampliaciones/ (Reducciones)	Modificado	Devengado	Pagado	
<b>L Gasto No Etiquetado (L=A+B+C+D+E+F+G+H+I)</b>	<b>15,987,518</b>	<b>209,116</b>	<b>16,196,634</b>	<b>14,994,787</b>	<b>11,858,523</b>	<b>1,201,847</b>
A. Servicios Personales (A=a1+a2+a3+a4+a5+a6+a7)	0	0	0	0	0	0
a1) Remuneraciones al Personal de Carácter Permanente						
a2) Remuneraciones al Personal de Carácter Transitorio						
a3) Remuneraciones Adicionales y Especiales						
a4) Seguridad Social						
a5) Otras Prestaciones Sociales y Económicas						
a6) Previsiones						
a7) Pago de Estímulos a Servidores Públicos						
B. Materiales y Suministros (B=b1+b2+b3+b4+b5+b6+b7+b8+b9)	0	0	0	0	0	0
b1) Materiales de Administración, Emisión de Documentos y Artículos Oficiales						
b2) Alimentos y Utensilios						
b3) Materias Primas y Materiales de Producción y Comercialización						
b4) Materiales y Artículos de Construcción y de Reparación						
b5) Productos Químicos, Farmacéuticos y de Laboratorio						
b6) Combustibles, Lubricantes y Aditivos						
b7) Vestuario, Blancos, Prendas de Protección y Artículos Deportivos						
b8) Materiales y Suministros Para Seguridad						
b9) Herramientas, Refacciones y Accesorios Menores						
C. Servicios Generales (C=c1+c2+c3+c4+c5+c6+c7+c8+c9)	0	0	0	0	0	0
c1) Servicios Básicos						
c2) Servicios de Arrendamiento						
c3) Servicios Profesionales, Científicos, Técnicos y Otros Servicios						
c4) Servicios Financieros, Bancarios y Comerciales						
c5) Servicios de Instalación, Reparación, Mantenimiento y Conservación						
c6) Servicios de Comunicación Social y Publicidad						
c7) Servicios de Traslado y Viáticos						
c8) Servicios Oficiales						
c9) Otros Servicios Generales						
D. Transferencias, Asignaciones, Subsidios y Otras Ayudas (D=d1+d2+d3+d4+d5+d6+d)	15,987,518	209,116	16,196,634	14,994,787	11,858,523	1,201,847
d1) Transferencias Internas y Asignaciones al Sector Público	15,987,518	209,116	16,196,634	14,994,787	11,858,523	1,201,847
d2) Transferencias al Resto del Sector Público						
d3) Subsidios y Subvenciones						
d4) Ayudas Sociales						
d5) Pensiones y Jubilaciones	0	0	0	0	0	0
d6) Transferencias a Fideicomisos, Mandatos y Otros Análogos						
d7) Transferencias a la Seguridad Social						
d8) Donativos						
d9) Transferencias al Exterior						
E. Bienes Muebles, Inmuebles e Intangibles (E=e1+e2+e3+e4+e5+e6+e7+e8+e9)	0	0	0	0	0	0
e1) Mobiliario y Equipo de Administración	0	0	0	0	0	0
e2) Mobiliario y Equipo Educativo y Recreativo						
e3) Equipo e Instrumental Médico y de Laboratorio						
e4) Vehículos y Equipo de Transporte	0	0	0	0	0	0
e5) Equipo de Defensa y Seguridad						
e6) Maquinaria, Otros Equipos y Herramientas	0	0	0	0	0	0
e7) Activos Biológicos						
e8) Bienes Inmuebles						
e9) Activos Intangibles						
F. Inversión Pública (F=f1+f2+f3)	0	0	0	0	0	0
f1) Obra Pública en Bienes de Dominio Público						
f2) Obra Pública en Bienes Propios						
f3) Proyectos Productivos y Acciones de Fomento						
G. Inversiones Financieras y Otras Provisiones (G=g1+g2+g3+g4+g5+g6+g7)	0	0	0	0	0	0
g1) Inversiones Para el Fomento de Actividades Productivas						
g2) Acciones y Participaciones de Capital						
g3) Compra de Títulos y Valores						
g4) Concesión de Préstamos						
g5) Inversiones en Fideicomisos, Mandatos y Otros Análogos						
Fideicomiso de Desastres Naturales (Informativo)						
g6) Otras Inversiones Financieras						
g7) Provisiones para Contingencias y Otras Erogaciones Especiales						
H. Participaciones y Aportaciones (H=h1+h2+h3)	0	0	0	0	0	0
h1) Participaciones						
h2) Aportaciones						
h3) Convenios						
I. Deuda Pública (I=i1+i2+i3+i4+i5+i6+i7)	0	0	0	0	0	0
i1) Amortización de la Deuda Pública						
i2) Intereses de la Deuda Pública						
i3) Comisiones de la Deuda Pública						
i4) Gastos de la Deuda Pública						
i5) Costo por Coberturas						
i6) Apoyos Financieros						
i7) Adeudos de Ejercicios Fiscales Anteriores (ADEFAS)						

Concepto	Egresos					Subejercicio
	Aprobado	Ampliaciones/ (Reducciones)	Modificado	Devengado	Pagado	
<b>II. Gasto Etiquetado (II=A+B+C+D+E+F+G+H+I)</b>	<b>15,987,518</b>	<b>209,116</b>	<b>16,196,634</b>	<b>13,967,268</b>	<b>11,883,549</b>	<b>2,229,365</b>
A. Servicios Personales (A=a1+a2+a3+a4+a5+a6+a7)	0	0	0	0	0	0
a1) Remuneraciones al Personal de Carácter Permanente						
a2) Remuneraciones al Personal de Carácter Transitorio						
a3) Remuneraciones Adicionales y Especiales						
a4) Seguridad Social						
a5) Otras Prestaciones Sociales y Económicas						
a6) Previsiones						
a7) Pago de Estímulos a Servidores Públicos						
B. Materiales y Suministros (B=b1+b2+b3+b4+b5+b6+b7+b8+b9)	0	0	0	0	0	0
b1) Materiales de Administración, Emisión de Documentos y Artículos Oficiales						
b2) Alimentos y Utensilios						
b3) Materias Primas y Materiales de Producción y Comercialización						
b4) Materiales y Artículos de Construcción y de Reparación						
b5) Productos Químicos, Farmacéuticos y de Laboratorio						
b6) Combustibles, Lubricantes y Aditivos						
b7) Vestuario, Blancos, Prendas de Protección y Artículos Deportivos						
b8) Materiales y Suministros Para Seguridad						
b9) Herramientas, Refacciones y Accesorios Menores						
C. Servicios Generales (C=c1+c2+c3+c4+c5+c6+c7+c8+c9)	0	0	0	0	0	0
c1) Servicios Básicos						
c2) Servicios de Arrendamiento						
c3) Servicios Profesionales, Científicos, Técnicos y Otros Servicios						
c4) Servicios Financieros, Bancarios y Comerciales						
c5) Servicios de Instalación, Reparación, Mantenimiento y Conservación						
c6) Servicios de Comunicación Social y Publicidad						
c7) Servicios de Traslado y Viáticos						
c8) Servicios Oficiales						
c9) Otros Servicios Generales						
D. Transferencias, Asignaciones, Subsidios y Otras Ayudas (D=d1+d2+d3+d4+d5+d6+d7+d8+d9)	15,987,518	209,116	16,196,634	13,967,268	11,883,549	2,229,365
d1) Transferencias Internas y Asignaciones al Sector Público	15,987,518	209,116	16,196,634	13,967,268	11,883,549	2,229,365
d2) Transferencias al Resto del Sector Público						
d3) Subsidios y Subvenciones						
d4) Ayudas Sociales						
d5) Pensiones y Jubilaciones	0	0	0	0	0	0
d6) Transferencias a Fideicomisos, Mandatos y Otros Análogos						
d7) Transferencias a la Seguridad Social						
d8) Donativos						
d9) Transferencias al Exterior						
E. Bienes Muebles, Inmuebles e Intangibles (E=e1+e2+e3+e4+e5+e6+e7+e8+e9)	0	0	0	0	0	0
e1) Mobiliario y Equipo de Administración						
e2) Mobiliario y Equipo Educativo y Recreativo						
e3) Equipo e Instrumental Médico y de Laboratorio						
e4) Vehículos y Equipo de Transporte						
e5) Equipo de Defensa y Seguridad						
e6) Maquinaria, Otros Equipos y Herramientas						
e7) Activos Biológicos						
e8) Bienes Inmuebles						
e9) Activos Intangibles						
F. Inversión Pública (F=f1+f2+f3)	0	0	0	0	0	0
f1) Obra Pública en Bienes de Dominio Público						
f2) Obra Pública en Bienes Propios						
f3) Proyectos Productivos y Acciones de Fomento						
G. Inversiones Financieras y Otras Provisiones (G=g1+g2+g3+g4+g5+g6+g7)	0	0	0	0	0	0
g1) Inversiones Para el Fomento de Actividades Productivas						
g2) Acciones y Participaciones de Capital						
g3) Compra de Títulos y Valores						
g4) Concesión de Préstamos						
g5) Inversiones en Fideicomisos, Mandatos y Otros Análogos						
Fideicomiso de Desastres Naturales (Informativo)						
g6) Otras Inversiones Financieras						
g7) Provisiones para Contingencias y Otras Erogaciones Especiales						
H. Participaciones y Aportaciones (H=h1+h2+h3)	0	0	0	0	0	0
h1) Participaciones						
h2) Aportaciones						
h3) Convenios						
I. Deuda Pública (I=i1+i2+i3+i4+i5+i6+i7)	0	0	0	0	0	0
i1) Amortización de la Deuda Pública						
i2) Intereses de la Deuda Pública						
i3) Comisiones de la Deuda Pública						
i4) Gastos de la Deuda Pública						
i5) Costo por Coberturas						
i6) Apoyos Financieros						
i7) Adeudos de Ejercicios Fiscales Anteriores (ADEFAS)						
<b>III. Total de Egresos (III = I + II)</b>	<b>31,975,036</b>	<b>418,231</b>	<b>32,393,267</b>	<b>28,962,055</b>	<b>23,742,072</b>	<b>3,431,212</b>

<b>INSTITUTO TECNOLÓGICO SUPERIOR DE SAN MIGUEL EL GRANDE</b> <b>Estado Analítico del Ejercicio del Presupuesto de Egresos Detallado - LDF</b> <b>Clasificación Administrativa</b> <b>Del 1 de enero al 31 de Diciembre de 2023</b> <b>(PESOS)</b>						
Concepto	Egresos					Subejercicio
	Aprobado	Ampliaciones/ (Reducciones)	Modificado	Devengado	Pagado	
<b>I. Gasto No Etiquetado</b> INSTITUTO TECNOLÓGICO SUPERIOR DE SAN MIGUEL EL GRANDE	<b>15,987,518</b> 15,987,518	<b>209,116</b> 209,116	<b>16,196,634</b> 16,196,634	<b>14,994,787</b> 14,994,787	<b>11,858,523</b> 11,858,523	<b>1,201,847</b> 1,201,847
<b>II. Gasto Etiquetado</b> INSTITUTO TECNOLÓGICO SUPERIOR DE SAN MIGUEL EL GRANDE	<b>15,987,518</b> 15,987,518	<b>209,116</b> 209,116	<b>16,196,634</b> 16,196,634	<b>13,967,268</b> 13,967,268	<b>11,883,549</b> 11,883,549	<b>2,229,365</b> 2,229,365
<b>III. Total de Egresos (III = I + II)</b>	<b>31,975,036</b>	<b>418,231</b>	<b>32,393,267</b>	<b>28,962,055</b>	<b>23,742,072</b>	<b>3,431,212</b>

**INSTITUTO TECNOLÓGICO SUPERIOR DE SAN MIGUEL EL GRANDE**  
**Estado Analítico del Ejercicio del Presupuesto de Egresos Detallado - LDF**  
**Clasificación Funcional (Finalidad y Función)**  
**Del 1 de enero al 31 de Diciembre de 2023**  
**(PESOS)**

Concepto	Egresos					Subejercicio
	Aprobado	Ampliaciones/ (Reducciones)	Modificado	Devengado	Pagado	
<b>I. Gasto No Etiquetado (I=A+B+C+D)</b>	<b>15,987,518</b>	<b>209,116</b>	<b>16,196,634</b>	<b>14,994,787</b>	<b>11,858,523</b>	<b>1,201,847</b>
<b>A. Gobierno (A=a1+a2+a3+a4+a5+a6+a7+a8)</b>	<b>0</b>	<b>0</b>	<b>0</b>	<b>0</b>	<b>0</b>	<b>0</b>
a1) Legislación						
a2) Justicia						
a3) Coordinación de la Política de Gobierno						
a4) Relaciones Exteriores						
a5) Asuntos Financieros y Hacendarios						
a6) Seguridad Nacional						
a7) Asuntos de Orden Público y de Seguridad Interior						
a8) Otros Servicios Generales						
<b>B. Desarrollo Social (B=b1+b2+b3+b4+b5+b6+b7)</b>	<b>15,987,518</b>	<b>209,116</b>	<b>16,196,634</b>	<b>14,994,787</b>	<b>11,858,523</b>	<b>1,201,847</b>
b1) Protección Ambiental						
b2) Vivienda y Servicios a la Comunidad						
b3) Salud						
b4) Recreación, Cultura y Otras Manifestaciones Sociales						
b5) Educación	15,987,518	209,116	16,196,634	14,994,787	11,858,523	1,201,847
b6) Protección Social						
b7) Otros Asuntos Sociales						
<b>C. Desarrollo Económico (C=c1+c2+c3+c4+c5+c6+c7+c8+c9)</b>	<b>0</b>	<b>0</b>	<b>0</b>	<b>0</b>	<b>0</b>	<b>0</b>
c1) Asuntos Económicos, Comerciales y Laborales en						
c2) Agropecuaria, Silvicultura, Pesca y Caza						
c3) Combustibles y Energía						
c4) Minería, Manufacturas y Construcción						
c5) Transporte						
c6) Comunicaciones						
c7) Turismo						
c8) Ciencia, Tecnología e Innovación						
c9) Otras Industrias y Otros Asuntos Económicos						
<b>D. Otras No Clasificadas en Funciones Anteriores (D=d1+d2)</b>	<b>0</b>	<b>0</b>	<b>0</b>	<b>0</b>	<b>0</b>	<b>0</b>
d1) Transacciones de la Deuda Pública / Costo Financiero de la Deuda						
d2) Transferencias, Participaciones y Aportaciones Entre Diferentes Niveles y Órdenes de Gobierno						
d3) Saneamiento del Sistema Financiero						
d4) Adeudos de Ejercicios Fiscales Anteriores						
<b>II. Gasto Etiquetado (II=A+B+C+D)</b>	<b>15,987,518</b>	<b>209,116</b>	<b>16,196,634</b>	<b>13,967,268</b>	<b>11,883,549</b>	<b>2,229,365</b>
<b>A. Gobierno (A=a1+a2+a3+a4+a5+a6+a7+a8)</b>	<b>0</b>	<b>0</b>	<b>0</b>	<b>0</b>	<b>0</b>	<b>0</b>
a1) Legislación						
a2) Justicia						
a3) Coordinación de la Política de Gobierno						
a4) Relaciones Exteriores						
a5) Asuntos Financieros y Hacendarios						
a6) Seguridad Nacional						
a7) Asuntos de Orden Público y de Seguridad Interior						
a8) Otros Servicios Generales						
<b>B. Desarrollo Social (B=b1+b2+b3+b4+b5+b6+b7)</b>	<b>15,987,518</b>	<b>209,116</b>	<b>16,196,634</b>	<b>13,967,268</b>	<b>11,883,549</b>	<b>2,229,365</b>
b1) Protección Ambiental						
b2) Vivienda y Servicios a la Comunidad						
b3) Salud						
b4) Recreación, Cultura y Otras Manifestaciones Sociales						
b5) Educación	15,987,518	209,116	16,196,634	13,967,268	11,883,549	2,229,365
b6) Protección Social						
b7) Otros Asuntos Sociales						
<b>C. Desarrollo Económico (C=c1+c2+c3+c4+c5+c6+c7+c8+c9)</b>	<b>0</b>	<b>0</b>	<b>0</b>	<b>0</b>	<b>0</b>	<b>0</b>
c1) Asuntos Económicos, Comerciales y Laborales en						
c2) Agropecuaria, Silvicultura, Pesca y Caza						
c3) Combustibles y Energía						
c4) Minería, Manufacturas y Construcción						
c5) Transporte						
c6) Comunicaciones						
c7) Turismo						
c8) Ciencia, Tecnología e Innovación						
c9) Otras Industrias y Otros Asuntos Económicos						
<b>D. Otras No Clasificadas en Funciones Anteriores (D=d1+d2)</b>	<b>0</b>	<b>0</b>	<b>0</b>	<b>0</b>	<b>0</b>	<b>0</b>
d1) Transacciones de la Deuda Pública / Costo Financiero de la Deuda						
d2) Transferencias, Participaciones y Aportaciones Entre Diferentes Niveles y Órdenes de Gobierno						
d3) Saneamiento del Sistema Financiero						
d4) Adeudos de Ejercicios Fiscales Anteriores						
<b>III. Total de Egresos (III = I + II)</b>	<b>31,975,036</b>	<b>418,231</b>	<b>32,393,267</b>	<b>28,962,055</b>	<b>23,742,072</b>	<b>3,431,212</b>

<b>INSTITUTO TECNOLÓGICO SUPERIOR DE SAN MIGUEL EL GRANDE</b> <b>Estado Analítico del Ejercicio del Presupuesto de Egresos Detallado - LDF</b> <b>Clasificación de Servicios Personales por Categoría</b> <b>Del 1 de enero al 31 de Diciembre de 2023</b> <b>(PESOS)</b>						
Concepto	Egresos					Subejercicio
	Aprobado	Ampliaciones/ (Reducciones)	Modificado	Devengado	Pagado	
<b>I. Gasto No Etiquetado (I=A+B+C+D+E+F)</b>	<b>14,727,326</b>	<b>284,070</b>	<b>15,011,396</b>	<b>13,812,034</b>	<b>10,713,074</b>	<b>1,199,361</b>
A. Personal Administrativo	14,727,326	284,070	15,011,396	13,812,034	10,713,074	1,199,361
B. Magisterio						0
C. Servicios de Salud (C=c1+c2)	0	0	0	0	0	0
c1) Personal Administrativo						0
c2) Personal Médico, paramédico y afín						0
D. Seguridad Pública						0
E. Gastos asociados a la implementación de nuevas leyes federales o reformas a las mismas (E=e1+e2)	0	0	0	0	0	0
e1) Nombre del Programa o Ley 1						0
e2) Nombre del Programa o Ley 2						0
F. Sentencias laborales definitivas						0
<b>II. Gasto Etiquetado (I=A+B+C+D+E+F)</b>	<b>0</b>	<b>0</b>	<b>0</b>	<b>0</b>	<b>0</b>	<b>0</b>
A. Personal Administrativo	0	0	0	0	0	0
B. Magisterio						0
C. Servicios de Salud (C=c1+c2)	0	0	0	0	0	0
c1) Personal Administrativo						0
c2) Personal Médico, paramédico y afín						0
D. Seguridad Pública						0
E. Gastos asociados a la implementación de nuevas leyes federales o reformas a las mismas (E=e1+e2)	0	0	0	0	0	0
e1) Nombre del Programa o Ley 1						0
e2) Nombre del Programa o Ley 2						0
F. Sentencias laborales definitivas						0
<b>III. Total de Gasto en Servicios Personales (III = I + II)</b>	<b>14,727,326</b>	<b>284,070</b>	<b>15,011,396</b>	<b>13,812,034</b>	<b>10,713,074</b>	<b>1,199,361</b>





**INSTITUTO TECNOLÓGICO SUPERIOR DE SAN MIGUEL EL GRANDE**  
**Informe sobre Estudios Actuariales - LDF**

	<b>Pensiones y jubilaciones</b>	<b>Salud</b>	<b>Riesgos de trabajo</b>	<b>Invalidez y vida</b>	<b>Otras prestaciones sociales</b>
<p><b>Tipo de Sistema</b> Prestación laboral o Fondo general para trabajadores del estado o municipio Beneficio definido, Contribución definida o Mixto</p> <p><b>Población afiliada</b> Activos Edad máxima Edad mínima Edad promedio Pensionados y Jubilados Edad máxima Edad mínima Edad promedio Beneficiarios Promedio de años de servicio (trabajadores activos) Aportación individual al plan de pensión como % del salario Aportación del ente público al plan de pensión como % del salario Crecimiento esperado de los pensionados y jubilados (como %) Crecimiento esperado de los activos (como %) Edad de Jubilación o Pensión Esperanza de vida</p> <p><b>Ingresos del Fondo</b> Ingresos Anuales al Fondo de Pensiones</p> <p><b>Nómina anual</b> Activos Pensionados y Jubilados Beneficiarios de Pensionados y Jubilados</p> <p><b>Monto mensual por pensión</b> Máximo Mínimo Promedio</p> <p><b>Monto de la reserva</b></p> <p><b>Valor presente de las obligaciones</b> Pensiones y Jubilaciones en curso de pago Generación actual Generaciones futuras</p> <p><b>Valor presente de las contingencias asociadas a los sueldos futuros y jubilación</b> Generación actual Generaciones futuras</p> <p><b>Valor presente de aportaciones futuras</b> Generación actual Generaciones futuras Otros Ingresos</p> <p><b>Déficit/superávit actuarial</b> Generación actual Generaciones futuras</p> <p><b>Periodo de suficiencia</b> Año de descapitalización Tasa de rendimiento</p> <p><b>Estudio actuarial</b> Año de elaboración del estudio actuarial Empresa que elaboró el estudio actuarial</p>					